

Programa: 1 - LEGISLATIVO

Objetivos: Promover o processo legislativo na forma da Legislação

Público alvo:

Indicador (Unidade de Medida)	Referência	Índice	Final do Programa	Consolidação dos Valores do Programa		Totais
				Regionalização	Totais	
	Data	2021				

CAMARA MUNICIPAL I 8.656.131,00 Fiscal/Seguridade 9.003.463,00
MUNICIPIO DE MANDAGUACU 347.332,00 0,00

DESPESAS CORRENTES 8.742.964,00
DESPESAS DE CAPITAL 260.499,00
Total: 9.003.463,00

AÇÕES DOS ORÇAMENTOS FISCAL/SEGURIDADE

Projetos

Ação	Título	Produto (Unidade de Medida)	Início Término	Total Estimado	Realizado até 2016	Previsto em 2017	Período 2018 2021
1.101	EDIFICAR PREDIO DESTINADO AO LEGISLATIVO - ETAPA I a IV	CONSTRUÇÃO DE SEDE DO LEGISLATIVO (OBR)	01/01/2014 31/12/2017	R\$ 0,00 Meta 0,000	---	0,000	0,000
1.102	AQUISIÇÃO DE VEICULOS PARA OS SERVIÇOS ADMINISTRATIVOS	VEICULOS (UN)	01/01/2014 31/12/2017	R\$ 0,00 Meta 0,000	---	0,000	0,000
1.103	AQUISIÇÃO DE EQUIPAMENTOS E MATERIAL PERMANENTE	EQUIPAMENTOS, MOVEIS E UTENSILIOS (UN)	01/01/2014 31/12/2017	R\$ 260.499,00 Meta 4,000	---	0,000	260.499,00 4,000

AÇÕES DOS ORÇAMENTOS FISCAL/SEGURIDADE

Atividades

Ação	Título	Produto (Unidade de Medida)	2018	2019	2020	2021	Meta	R\$
2.001	MANUTENÇÃO DAS ATIVIDADES LEGISLATIVAS	SEÇÕES DA CÂMARA MUNICIPAL (AN)	1.993.500,000	2.113.110,000	2.219.266,000	2.330.255,000	52,000	8.656.131,00
2.101	REMODELÇÃO DE ESTRUTURA ADMINISTRATIVA E REALIZAÇÃO DE CONCURSO PUBLICO	CONCURSO PUBLICO (UN)	20.000,000	21.200,000	22.260,000	23.373,000	4,000	96.833,00

Programa: 3 - COORDENAÇÃO E ADMINISTRAÇÃO GERAL

Objetivos: PROMOVER A GESTÃO SUPERIOR

Público alvo:

Indicador (Unidade de Medida)	Referência	Data	Índice	Final do Programa	Regionalização	Consolidação dos Valores do Programa		Totais
						Totais	Estim.Cal.Econômica	
			2021			3.312.678,00	Fiscal/Seguridade	57.884.538,00
						53.270.113,50	MUNICÍPIO DE MANDAGUAÇU	56.647.919,00
						564.414,50	FUNDO DE PREVIDEN	1.236.619,00
						737.332,00	Mandaguçu	57.884.538,00
							Total:	

AÇÕES DOS ORÇAMENTOS FISCAL/SEGURIDADE

Projetos

Ação	Título	Produto (Unidade de Medida)	Início Término	Total Estimado	Realizado até 2016	Previsão em 2017	Período 2018-2021
1.052	AQUISIÇÃO DE VEÍCULO DE PEQUENO PORTE PARA OS SERVIÇOS DO GABINETE DO PREFEITO	VEÍCULOS (UN)	01/01/2018 31/12/2021	R\$ 220.000,00 Meta 2.000	—	0,000	220.000,00
1.053	AQUISIÇÃO DE VEÍCULO DE PEQUENO PORTE PARA A ADMINISTRAÇÃO	VEÍCULOS (UN)	01/01/2018 31/12/2021	R\$ 170.000,00 Meta 2.000	—	0,000	170.000,00
1.054	OBRAS DE REMODELAÇÃO DO EDIFÍCIO SEDE DO EXECUTIVO MUNICIPAL	REMODELAÇÃO DO PREDIO DO PAÇO MUNICIPAL (OBR)	01/01/2018 31/12/2021	R\$ 347.332,00 Meta 4.000	—	0,000	347.332,00

AÇÕES DOS ORÇAMENTOS FISCAL/SEGURIDADE

Atividades

Ação	Título	Produto (Unidade de Medida)	2018	2019	2020	2021	Meta	R\$
2.002	MANUTENÇÃO DO GABINETE DO PREFEITO	AÇÕES DE GOVERNO (AN)	474.000,000	502.440,000	527.562,000	553.940,000	24.000	2.057.942,00
2.003	MANUTENÇÃO JUNTA DE ALISTAMENTO MILITAR	POPULAÇÃO ATENDIDA NA JUNTA DE ALISTAMENTO MILITAR (PE)	33.000,000	34.980,000	36.729,000	38.565,000	8.000,000	143.274,00
2.004	MANUTENÇÃO DOS SERVIÇOS DE IDENTIFICAÇÃO	POPULAÇÃO ATENDIDA PELO SERVIÇO DE IDENTIFICAÇÃO (PE)	62.000,000	65.720,000	69.006,000	72.456,000	12.000,000	269.182,00
2.005	MANUTENÇÃO DO CONVENIO SEMPRE	POPULAÇÃO ATENDIDA (PE)	194.000,000	205.640,000	215.922,000	226.718,000	10.000,000	842.280,00
2.006	MANUTENÇÃO DA PROCURADORIA JURIDICA	ATENDIMENTOS DA PROCURADORIA JURIDICA (AN)	361.000,000	382.660,000	401.793,000	421.883,000	32.000	1.567.336,00
2.008	MANUTENÇÃO DA DIRETORIA ADMINISTRATIVA	POPULAÇÃO ATENDIDA (AN)	3.136.800,000	3.404.645,500	3.485.820,000	3.660.159,000	48.000	13.687.424,50
2.009	MANUTENÇÃO DO SETOR DE PROTOCOLO E ARQUIVO	QUANTIDADE DE DOCUMENTOS PROTOCOLADOS (AN)	51.000,000	54.060,000	55.763,000	59.601,000	12.000,000	221.424,00

Programas de Governo

Seleção: Atenção em 30/04/2017 (C)

AÇÕES DOS ORÇAMENTOS FISCAL/SEGURIDADE

Atividades

Ação	Título	Produto (Unidade de Medida)	2018	2019	2020	2021	Meta	R\$
2.010	MANUTENÇÃO DO SETOR DE PESSOAL	SERVIDORES PÚBLICOS ATENDIDOS (ME)	3.465.000,000	3.994.900,000	4.340.145,000	4.902.151,000	28.692,000	16.702.196,00
2.011	MANUTENÇÃO DO SERVIÇO DE LICITAÇÃO E PATRIMÔNIO	QUANTIDADE DE LICITAÇÕES NO EXERCÍCIO (AN)	158.000,000	167.480,000	175.854,000	184.645,000	28,000	685.979,00
2.017	MANUTENÇÃO DOS SERVIÇOS DO DEPARTAMENTO	PESSOAS ATENDIDAS (AN)	4.700.000,000	4.982.000,000	5.231.100,000	5.492.654,000	60,000	20.405.754,00
2.068	MANUTENÇÃO DOS SERVIÇOS ADMINISTRATIVOS	SERVIDORES MUNICIPAIS SEGURADOS PELO RPPS (AN)	130.000,000	137.800,000	144.690,000	151.924,500	0,000	564.414,50

Programa: 5 - PLANEJAMENTO, EXECUÇÃO ORÇAMENTARIA E FINANCEIRA

Objetivos: PROMOVER A CONTROLE ORÇAMENTARIO PATRIMONIAL E FINANCEIRO DA GESTÃO

Público alvo:

Indicador (Unidade de Medida)	Referência	Índice	Final do Programa	Regionalização	Consolidação dos Valores do Programa		Totais	
					Totais	Estatal/Cal.Econômica		
	Data		2021		MUNICIPIO DE MANDAGUAÇU	5.678.879,00	Fiscal/Seguridade	5.828.879,00
					Mandaguacu	150.000,00	DESPESAS CORRENTES	5.557.313,00
							DESPESAS DE CAPITAL	271.566,00
							Total:	5.828.879,00

AÇÕES DOS ORÇAMENTOS FISCAL/SEGURIDADE

Projetos

Ação	Título	Produto (Unidade de Medida)	Início	Término	Total	Realizado até 2016	Previsto em 2017	Período 2018 - 2021
1.055	AQUISIÇÃO DE VEICULO DE PEQUENO PORTE PARA A FISCALIZAÇÃO	VEICULOS (UN)	01/01/2018	31/12/2021	R\$ 150.000,00	—	—	150.000,00
					Meta 2.000	0.000	0.000	2.000

AÇÕES DOS ORÇAMENTOS FISCAL/SEGURIDADE

Atividades

Ação	Título	Produto (Unidade de Medida)	2018	2019	2020	2021	Meta	R\$
2.012	MANUTENÇÃO DO SETOR DE FINANÇAS	POPULAÇÃO ATENDIDA (AN)	871.000,000	923.260,000	969.423,000	1.017.896,000	56.000	3.781.579,00
2.013	MANUTENÇÃO DA DIVISÃO DE FISCALIZAÇÃO	ATENDIMENTOS DO SETOR DE FISCALIZAÇÃO (AN)	79.000,000	83.740,000	87.927,000	92.324,000	0,000	342.991,00
2.014	MANUTENÇÃO DA DIVISÃO DE TRIBUTAÇÃO	ATENDIMENTOS NO SETOR DE TRIBUTAÇÃO (AN)	249.000,000	263.940,000	277.137,000	290.993,000	32.000	1.081.070,00
2.015	MANUTENÇÃO DO SETOR DE TESOUREARIA	PAGAMENTOS REALIZADOS (AN)	109.000,000	115.540,000	121.317,000	127.382,000	20.000	473.239,00

Estado do Paraná
 PREFEITURA MUNICIPAL DE MANDAGUACU
 PLANO PLURIANUAL 2018 a 2021 - PLANO PLURIANUAL

Programas de Governo

Seleção: Alteração em 30/04/2017 (C)

Programa: 7 - CONTROLE INTERNO

Objetivos: CONTROLAR E ZELAR PELA TRANSPARENCIA DA GESTÃO

Público alvo:

Indicador (Unidade de Medida)	Referência	Data	Índice	2021	Final do Programa	Consolidação dos Valores do Programa			Totais
						Regionalização		Totais	
						PREFEITURA MUNICIF	594.807,00	Fiscal/Seguridade	1.189.613,00
						MUNICIPIO DE MANDU	594.806,00	DESPESAS CORRENTES	1.150.538,00
								DESPESAS DE CAPITAL	39.075,00
								Total:	1.189.613,00

AÇÕES DOS ORÇAMENTOS FISCAL/SEGURIDADE

Atividades

Ação	Título	Produto (Unidade de Medida)	2018	2019	2020	2021	Meta	RS
2.016	MANUTENÇÃO DO SETOR DE CONTABILIDADE	QUANTIDADE DE MOVIMENTAÇÕES PARA CONTABILIZAÇÃO (AN)	137.000,000	145.220,000	152.481,000	160.105,000	20,000	594.806,00
2.070	MANUTENÇÃO DOS SERVIÇOS DE CONTROLE INTERNO	AÇÕES DE CONTROLE INTERNO (ME)	137.000,000	145.220,000	152.481,000	160.106,000	336,000	594.807,00

Programa: 9 - COMUNIDADE ASSISTIDA

Objetivos: PROMOVER O BEM ESTAR DAS FAMILIAS, ESPECIALMENTE A CRIANÇA E O IDOSO

Público alvo: FAMILIAS RESIDENTES EM MANDAGUAÇU

Indicador (Unidade de Medida)	Referência	Índice	Final do Programa	Consolidação dos Valores do Programa		Totais	
				Regionalização	Totais		
				MUNICÍPIO DE MANDAGUAÇU	12.306.141,00	Fiscal/Seguridade	39.483.869,50
				FUNDO DE PREVIDEN	27.135.312,50		0,00
				Mandaguçu	43.416,00	DESPESAS CORRENTES	38.244.117,50
						DESPESAS DE CAPITAL	1.239.752,00
						Total:	39.483.869,50

AÇÕES DOS ORÇAMENTOS FISCAL/SEGURIDADE

Projetos

Ação	Título	Produto (Unidade de Medida)	Início Término	Total Estimado	Realizado até 2016	Previsto em 2017	Período 2018 - 2021
1.017	CONSTRUÇÃO, AMPLIAÇÃO E REMODELAÇÃO DE CENTRO DE CONVIVENCIA	OBRA CONSTRUIDA/AMPLIADA (OBR)	01/01/2014 31/12/2017	R\$ 260.498,00 4.000	— 0,000	— 0,000	260.498,00 4.000
1.045	CONSTRUÇÃO DO CENTRO DIA PARA IDOSOS	POPULAÇÃO IDOSA ATENDIDA (OBR)	01/01/2014 31/12/2017	R\$ 86.833,00 1.049,000	— 1.045,000	— 0,000	86.833,00 4.000
1.050	Estrut. da Rede de Serv. de Proteção Social Especial - Aquisição de equip/mat. perm. e veículos Okm	IDOSOS ATENDIDOS (UN)	01/01/2014 31/12/2017	R\$ 43.416,00 126.944,000	— 126.940,000	— 0,000	43.416,00 4.000
1.061	AQUISIÇÃO DE VEICULO DE PEQUENO PORTE PARA OS SERVIÇOS DO DEPARTAMENTO	VEÍCULOS (UN)	01/01/2018 31/12/2021	R\$ 150.000,00 2.000	— 0,000	— 0,000	150.000,00 2.000
1.117	CONSTRUÇÃO DE CENTROS COMUNITARIOS	CENTRO COMUNITARIO - DISTRITO DE POLINOPOLIS (OBR)	01/01/2014 31/12/2017	R\$ 217.082,00 4.000	— 0,000	— 0,000	217.082,00 4.000

AÇÕES DOS ORÇAMENTOS FISCAL/SEGURIDADE

Atividades

Ação	Título	Produto (Unidade de Medida.)	2018	2019	2020	2021	Meta	R\$
2.024	MANUTENÇÃO DOS SERVIÇOS DO DEPARTAMENTO	POPULAÇÃO ATENDIDA (AN)	1.134.000,000	1.202.040,000	1.262.142,000	1.325.249,000	36.000	4.923.431,00
2.025	MANUTENÇÃO DO FUNDO MUNICIPAL DE ASSISTENCIA SOCIAL	POPULAÇÃO ATENDIDA (AN)	54.000,000	57.510,000	2.020,000	2.222,000	8.000	115.752,00
2.026	MANUTENÇÃO DO FUNDO MUNICIPAL DA CRIANÇA E ADOLESCENTES	ADOLESCENTES ATENDIDOS (AN)	15.000,000	15.900,000	16.695,000	17.530,000	4.000	65.125,00

AÇÕES DOS ORÇAMENTOS FISCAL/SEGURIDADE

Atividades

Ação	Título	Produto (Unidade de Medida)	2018	2019	2020	2021	Meta	R\$
2.028	MANUTENÇÃO DAS ATIVIDADES DO FUNDO MUNICIPAL DO IDOSO	POPULAÇÃO IDOSA ATENDIDA (AN)	48.000,000	50.880,000	53.424,000	56.096,000	24,000	208.400,00
2.029	MANUTENÇÃO DOS SERVIÇOS DE ASSISTENCIA SOCIAL A COMUNIDADE	QUANTIDADE DE SERVIÇOS PRESTADOS (AN)	445.000,000	471.700,000	495.285,000	520.048,000	40,000	1.932.033,00
2.031	MANUTENÇÃO DOS CENTROS MUNICIPAIS DE APOIO E CONVIVENCIA	POPULAÇÃO ATENDIDA (AN)	103.000,000	109.180,000	114.639,000	120.370,000	28,000	447.189,00
2.069	MANUTENÇÃO DA PREVIDENCIA DOS SERVIDORES MUNICIPAIS	SERVIDORES MUNICIPAIS SEGURADOS PELO RPPS (AN)	6.250.000,000	6.625.000,000	6.996.250,000	7.304.062,500	0,000	27.136.312,50
2.083	Concessão de benefícios eventuais	POPULAÇÃO ATENDIDA (AN)	120.000,000	127.200,000	133.560,000	140.238,000	8,000	520.998,00
2.084	MANUTENÇÃO DOS CONSELHOS VINCULADOS A ASSISTENCIA SOCIAL NO MUNICIPIO	POPULAÇÃO ATENDIDA (AN)	10.000,000	10.600,000	11.130,000	11.686,000	0,000	43.416,00
2.089	ATENÇÃO AS FAMILIAS DOS ADOLESCENTES INTERMADOS POR MEDIDA SOCIOEDUCATIVA	PESSOAS ATENDIDAS (AN)	60.000,000	63.600,000	66.780,000	70.118,000	0,000	260.498,00
2.126	ESTABELECEER TERMOS DE COOPERAÇÃO COM ENTIDADES GOVERNAMENTAIS E ONGS, NA AREA DE ASSIST SOCIAL	QUANTIDADE DE TERMOS DE COOPERAÇÃO COM ENTIDADES GOVERNAMENTAIS. (AN)	370.000,000	392.200,000	411.810,000	432.400,000	0,000	1.606.410,00
6.026	MANUTENÇÃO DO FUNDO MUNICIPAL DA CRIANÇA E ADOLESCENTE	CRIANÇAS E ADOLESCENTES ATENDIDAS PELO FUNDO MUNICIPAL (AN)	15.000,000	15.900,000	16.695,000	17.529,000	8,000	65.124,00
6.057	MANUTENÇÃO DO CONSELHO TUTELAR	ADOLESCENTES ATENDIDOS (AN)	147.000,000	155.820,000	163.611,000	171.792,000	28,000	638.223,00
6.124	FORMULAR E EXECUTAR POLITICAS VOLTADAS A PROTEÇÃO DA INFANCIA E JUVENTUDE	ADOLESCENTES ATENDIDOS (AN)	156.000,000	165.360,000	173.628,000	182.308,000	28,000	677.296,00
6.126	ESTABELECEER TERMOS DE COOPERAÇÃO COM ENTIDADES GOVERNAMENTAIS OU NÃO GOVERNAMENTAIS	QUANTIDADE DE TERMOS DE COOPERAÇÃO COM ENTIDADES GOVERNAMENTAIS. (AN)	20.000,000	21.200,000	22.260,000	23.373,000	4,000	86.833,00

Programa: 11 - SAUDE 24 HORAS

Objetivos: PROMOVER A SAUDE DO CIDADÃO

Público alvo: USUÁRIOS DO SERVIÇO PÚBLICO DE SAUDE

Indicador (Unidade de Medida)	Referência	Data	Índice	2021	Final do Programa	Regionalização	Consolidação dos Valores do Programa		Totais
							Totais	Estrefal/Cal/Economia	

POLINOPOLIS	1.541.286,00	Fiscal/Seguridade	58.669.850,32
VILA GUADIANA	2.170.826,00		0,00
PREFEITURA MUNICIF	2.160.000,00	DESPESAS CORRENTES	56.633.281,32
MUNICIPIO DE MANDU	52.797.738,32	DESPESAS DE CAPITAL	2.036.569,00
Total:			58.669.850,32

AÇÕES DOS ORÇAMENTOS FISCAL/SEGURIDADE

Projetos

Ação	Título	Produto (Unidade de Medida)	Início	Término	Total	Realizado	Previsão	Período 2018 -
					Estimado	até 2016	em 2017	2021
1.027	AQUISIÇÃO DE EQUIPAMENTO MEDICO AMBULATORIAL	EQUIPAMENTOS, MOVEIS E UTENSILIOS (QTD)	01/01/2014	31/12/2017	R\$ 43.416,00	0,000	0,000	43.416,00
1.028	REMODELAR E AMPLIAR O POSTO DE SAUDE DA VILA GUADIANA	OBRA CONSTRUIDA/AMPLIADA (M2)	01/01/2014	31/12/2017	R\$ 173.666,00	0,000	0,000	173.666,00
1.029	REMODELAR E AMPLIAR O POSTO DE SAUDE DE POLINOPOLIS	OBRA CONSTRUIDA/AMPLIADA (M2)	01/01/2014	31/12/2017	R\$ 130.250,00	0,000	0,000	130.250,00
1.031	AQUISIÇÃO DE EQUIPAMENTO ODONTOLÓGICO	EQUIPAMENTOS, MOVEIS E UTENSILIOS (QTD)	01/01/2014	31/12/2017	R\$ 43.416,00	0,000	0,000	43.416,00
1.032	AQUISIÇÃO DE VEICULOS PARA ATENDIMENTO NA SAUDE	VEÍCULOS (QTD)	01/01/2014	31/12/2017	R\$ 173.666,00	0,000	0,000	173.666,00
1.036	REMODELAR E AMPLIAR O POSTO DE SAUDE LOCAL	OBRA CONSTRUIDA/AMPLIADA (M2)	01/01/2014	31/12/2017	R\$ 108.541,00	0,000	0,000	108.541,00
1.042	ADQUIRIR VEICULO EQUIPADO COM ELEVADOR QUE ATENDA NORMAS DE ACESSIBILIDADE	VEICULOS (UN)	01/01/2014	31/12/2017	R\$ 303.915,00	0,000	0,000	303.915,00
1.047	EDIFICAR E REMODELAR UNIDADE BÁSICA DE SAUDE	Edificar Unidade Básica de Saude (OBR)	01/01/2018	31/12/2021	R\$ 46.000,00	0,000	0,000	46.000,00
1.062	CONSTRUIR POSTOS DE SAUDE NOS JARDINS SAO RAFAEL, STA ROSA E BELA VISTA II	UNIDADE BASICA DE SAUDE (OBR)	01/01/2018	31/12/2021	R\$ 265.566,00	0,000	0,000	265.566,00

AÇÕES DOS ORÇAMENTOS FISCAL/SEGURIDADE

Projetos

Ação	Título	Produto (Unidade de Medida)	Início Término	2018	2019	2020	2021	Meta	R\$	Total		Previsão em 2017	Período 2018 2021
										Estimado	Realizado até 2016		
1.063	EDIFICAR PREDIO DESTINADO AO CAPS	UNIDADE BASICA DE SAUDE (OBR)	01/01/2018 31/12/2021							R\$	87.287,00	0,000	87.287,00
										Meta	4.000	0,000	4.000
1.064	EDIFICAR PREDIO DESTINADO A INSTALAÇÃO DO DEPARTAMENTO DE SAUDE	EDIFICAÇÕES PARA ADMINISTRAÇÃO (OBR)	01/01/2018 31/12/2021							R\$	20.000,00	0,000	20.000,00
										Meta	2.000	0,000	2.000
1.065	CONSTRUÇÃO DE PREDIO DESTINADO AO PRONTO ATENDIMENTO A SAUDE	Edificar Unidade Básica de Saude (OBR)	01/01/2018 31/12/2021							R\$	87.287,00	0,000	87.287,00
										Meta	4.000	0,000	4.000

AÇÕES DOS ORÇAMENTOS FISCAL/SEGURIDADE

Atividades

Ação	Título	Produto (Unidade de Medida)	2018	2019	2020	2021	Meta	R\$
2.047	MANUTENÇÃO DO PROGRAMA DE ATENÇÃO BASICA	POPULAÇÃO ATENDIDA PELO PROGRAMA DE ATENÇÃO BASICA (AN)	235.000,000	249.100,000	262.565,000	275.743,000	36.000	1.022.408,00
2.048	MANUTENÇÃO DO CENTRO DE SAUDE MUNICIPAL	POPULAÇÃO ATENDIDA NO CENTRO DE SAUDE MUNICIPAL (AN)	5.613.500,000	5.950.310,000	6.258.324,500	6.571.241,820	100.000	24.393.376,32
2.049	MANUTENÇÃO DA DIVISÃO DE MEDICINA	POPULAÇÃO ATENDIDA PELO PROGRAMA DE ATENÇÃO BASICA (AN)	2.046.700,000	2.169.502,000	2.277.977,000	2.391.876,000	48.000	8.886.055,00
2.050	IMPLANTAÇÃO DO NOAS-SUS	POPULAÇÃO ATENDIDA PELO NOAS-SUS (AN)	6.000,000	6.360,000	6.678,000	7.012,000	16.000	26.050,00
2.051	MANUTENÇÃO DO CONSORCIO PARANA MEDICAMENTOS	POPULAÇÃO ATENDIDA PELO CONSORCIO PARANA MEDICAMENTOS (AN)	250.000,000	265.000,000	278.250,000	292.162,000	4.000	1.085.412,00
2.052	MANUTENÇÃO DAS ATIVIDADES DO DEPARTAMENTO	POPULAÇÃO ATENDIDA (AN)	282.000,000	298.920,000	313.866,000	329.557,000	56.000	1.224.343,00
2.053	MANUTENÇÃO DO SETOR DE ODONTOLOGIA	POPULAÇÃO ATENDIDA PELO SETOR DE ODONTOLOGIA (AN)	678.000,000	718.680,000	754.614,000	792.345,000	28.000	2.943.639,00
2.054	MANUTENÇÃO DO SETOR DE VIGILANCIA EPIDEMIOLOGICA	POPULAÇÃO ATENDIDA PELO SERVIÇO DE VIGILANCIA SANITÁRIA (AN)	293.000,000	310.580,000	326.110,000	342.412,000	52.000	1.272.102,00
2.058	MANUTENÇÃO DO CONSORCIO INTERMUNICIPAL -GISAMUSEP	POPULAÇÃO ATENDIDA PELO CONSORCIO INTERMUNICIPAL (AN)	460.000,000	487.600,000	511.980,000	537.579,000	8.000	1.997.159,00
2.062	PROGRAMA SAUDE DA FAMILIA	POPULAÇÃO ATENDIDA PELO PSF (AN)	587.000,000	622.220,000	653.331,000	685.997,000	48.000	2.548.548,00
2.063	PROGRAM DE AGENTES COMUNITARIOS DE SAUDE - PACS	POPULAÇÃO ATENDIDA PELO PACS (AN)	614.000,000	650.840,000	683.382,000	717.551,000	48.000	2.665.773,00

AÇÕES DOS ORÇAMENTOS FISCAL/SEGURIDADE

Atividades

Ação	Título	Produto (Unidade de Medida)	2018	2019	2020	2021	Meta	R\$
2.064	PROGRAMA DE VIGILANCIA SANITARIA	POPULACAO ATENDIDA PELO PROGRAMA DE VIGILANCIA SANITARIA (AN)	7.000,000	7.420,000	7.791,000	8.180,000	8,000	30.391,00
2.066	MANUTENÇÃO DO PROGRAMA AÇÃO INTEGRADA DE SAUDE	POPULACAO ATENDIDA PELO AIS (AN)	52.000,000	55.120,000	57.876,000	60.769,000	8,000	225.765,00
2.071	PROGRAMA SAUDE DA FAMILIA - INCENTIVO ESTADUAL	POPULACAO ATENDIDA PELO PSF - INCENTIVO ESTADUAL (AN)	2.000,000	2.125,000	2.123,000	2.280,000	8,000	8.528,00
2.072	MANUTENÇÃO DO SERVIÇO DE VIGILANCIA SANITARIA	POPULACAO ATENDIDA PELO SERVIÇO DE VIGILANCIA SANITARIA (AN)	57.000,000	60.420,000	63.441,000	66.615,000	16,000	247.476,00
2.073	MANUTENÇÃO DO CONSELHO MUNICIPAL DE SAUDE	AÇÕES DE CONTROLE INTERNO (AN)	14.000,000	14.840,000	15.582,000	16.361,000	20,000	60.783,00
2.074	PROAMUSEP SAMU-Estabelecer participação no consórcio	Atendimento Emergencial em Saúde (ME)	521.000,000	552.260,000	477.873,000	608.867,000	12,000	2.160.000,00
2.075	Implantacao e manutencao do canil VERDE	protecao e controle de animais (AN)	92.000,000	97.520,000	102.396,000	107.516,000	28,000	399.432,00
2.085	MANUTENÇÃO DA UBS DO JARDIM OURO	POPULACAO ATENDIDA NO CENTRO DE SAUDE MUNICIPAL (AN)	225.000,000	238.500,000	250.425,000	262.946,000	32,000	976.871,00
2.086	MANUTENÇÃO DA UBS DO DISTRITO DE POLINOPOLIS	POPULACAO ATENDIDA NO CENTRO DE SAUDE MUNICIPAL (AN)	355.000,000	376.300,000	395.115,000	414.871,000	36,000	1.541.286,00
2.087	MANUTENÇÃO DA UBS DA VILA GUADIANA	POPULACAO ATENDIDA NO CENTRO DE SAUDE MUNICIPAL (AN)	500.000,000	530.000,000	556.500,000	584.326,000	36,000	2.170.826,00
2.088	MANUTENÇÃO DA UBS DO JARDIM BELA VISTA	POPULACAO ATENDIDA NO CENTRO DE SAUDE MUNICIPAL (AN)	24.000,000	102.640,000	107.772,000	113.160,000	32,000	347.572,00
2.090	FORNECER ALIMENTAÇÃO E NUTRIÇÃO ESPECIAL, POR DETERMINAÇÃO MEDICA.	Atendimento Emergencial em Saúde (AN)	150.000,000	159.000,000	166.950,000	175.298,000	0,000	651.248,00

Programa: 13 - EDUCAÇÃO PARA TODOS

Objetivos: GARATRIR VAGAS A TODA CRIANÇA E IDADE ESCOLAR E OFERECER EDUCAÇÃO DE QUALIDADE

Público alvo: POPULAÇÃO DO MUNICÍPIO

Indicador (Unidade de Medida)	Referência		Final do Programa	Regionalização	Consolidação dos Valores do Programa		Totais
	Data	Índice			Totais	Estimativa Econômica	

MUNICÍPIO DE MANDAGUAÇU	85.493.593,00	Fiscal/Segurança	92.689.641,00
Mandaguacu	7.196.048,00		0,00
		DESPESAS CORRENTES	82.228.672,00
		DESPESAS DE CAPITAL	10.460.969,00
		Total:	92.689.641,00

AÇÕES DOS ORÇAMENTOS FISCAL/SEGURIDADE
Projetos

Ação	Título	Produto (Unidade de Medida)	Início Término	Total Estimado	Realizado até 2016	Previsão em 2017	Período: 2018-2021
1.011	PROSSeguir COM EDIFICAÇÃO DE PREDIO PARA SUPER CRECHE EM CONVENIO COM O FNDE	ALUNOS ATENDIDOS (OBR)	01/01/2014 31/12/2017	R\$ 206.000,00 Meta 4.000	—	0,000	206.000,00 4.000
			01/01/2014 31/12/2017	R\$ 0,00 Meta	—	—	0,00 0,00
			31/12/2017	Meta 0,000	0,000	0,000	0,000
		Total:		206.000,00	0,00	0,00	206.000,00
1.012	CONSTRUÇÃO, AMPLIAÇÃO E REMODELAÇÃO DE SALAS DE AULAS E DEPENDENCIAS	EDIFICAÇÃO CONSTRUIDA (OBR)	01/01/2014 31/12/2017	R\$ 2.387.906,00 Meta 146.986,100	—	—	2.387.906,00 4.000
			01/01/2014 31/12/2017	R\$ 1.215.662,00 Meta 8.000	—	—	1.215.662,00 8.000
1.013	AQUISIÇÃO DE VEICULO PARA O TRANSPORTE ESCOLAR	ONIBUS/MICROONIBUS (QTD)	01/01/2014 31/12/2017	R\$ 2.843.781,00 Meta 4.000	—	—	2.843.781,00 4.000
			01/01/2014 31/12/2017	R\$ 43.416,00 Meta 4.000	—	—	43.416,00 4.000
1.014	EDIFICAÇÃO, AMPLIAÇÃO E REMODELAÇÃO DE UNIDADES ESCOLARES	OBRA CONSTRUIDA/AMPLIADA (OBR)	01/01/2014 31/12/2017	R\$ 217.082,00 Meta 4.000	—	—	217.082,00 4.000
			01/01/2014 31/12/2017	R\$ 4.000 Meta	—	—	4.000 4.000
1.015	AMPLIAR LABORATORIOS DE INFORMATICA	EQUIPAMENTOS, MOVEIS E UTENSILIOS (QTD)	01/01/2014 31/12/2017	R\$ 4.000 Meta	—	—	4.000 4.000
			01/01/2014 31/12/2017	R\$ 217.082,00 Meta	—	—	217.082,00 4.000
1.016	EDIFICAR UM CENTRO DE INTEGRAÇÃO	ALUNOS ATENDIDOS (OBR)	01/01/2014 31/12/2017	R\$ 0,00 Meta	—	—	0,00 0,00
			01/01/2014 31/12/2017	R\$ 1.774.429,620 Meta	—	—	1.774.429,620 0,00
1.018	CONSTRUIR, AMPLIAR E REMODELAR CENTRO DE EDUCAÇÃO INFANTIL	PACIENTES ATENDIDOS (OBR)	01/01/2014 31/12/2017	R\$ 0,00 Meta	—	—	0,00 0,00

AÇÕES DOS ORÇAMENTOS FISCAL/ SEGURIDADE

Projetos

Ação	Título	Produto (Unidade de Medida)	Início Término	Estimado	Total	Realizado até 2016	Previsão em 2017	Período 2018 - 2021
1.039	ADQUIRIR VEÍCULOS DE PEQUENO PORTE PARA SERVIÇOS ADMINISTRATIVOS	VEÍCULOS (UN)	01/01/2018 31/12/2021	R\$ 303.916,00	4.000	—	—	303.916,00
1.048	CONSTRUIR, AMPLIAR OU REMODELAR CENTRO DE EDUCAÇÃO INFANTIL - CRECHE	CRECHE CONSTRUIDA/AMPLIADA OU REFORMADA (OBR)	01/01/2018 31/12/2021	R\$ 1.085.411,00	4.000	—	—	1.085.411,00
1.049	CONSTRUIR, AMPLIAR E REMODELAR CENTRO DE EDUCAÇÃO INFANTIL - PRE ESCOLA	EDIFICAÇÃO CONSTRUIDA (OBR)	01/01/2018 31/12/2021	R\$ 824.912,00	4.000	—	—	824.912,00
1.051	EQUIPAMENTOS DIVERSOS DESTINADOS A CASA DA CULTURA	EQUIPAMENTOS, MOVEIS E UTENSÍLIOS (UN)	01/01/2018 31/12/2021	R\$ 86.833,00	4.000	—	—	86.833,00

AÇÕES DOS ORÇAMENTOS FISCAL/ SEGURIDADE

Atividades

Ação	Título	Produto (Unidade de Medida)	2018	2019	2020	2021	Meta	R\$
2.030	ADMINISTRAÇÃO DO DEPTO DE EDUCAÇÃO E CULTURA	ALUNOS ATENDIDOS (UN)	188.000,000	199.280,000	209.244,000	219.705,000	36.000	816.229,00
2.032	MANUTENÇÃO DE CENTROS DE EDUCAÇÃO INFANTIL - CRECHE	ALUNOS ATENDIDOS (PE)	427.000,000	452.620,000	475.251,000	499.011,000	52.000	1.853.882,00
2.033	MANUTENÇÃO DE CENTROS DE EDUCAÇÃO INFANTIL - PRE ESCOLA	ALUNOS ATENDIDOS (PE)	465.000,000	492.900,000	517.545,000	543.420,000	52.000	2.018.865,00
2.034	MANUTENÇÃO DA ALIMENTAÇÃO ESCOLAR - PNAE	ALUNOS ATENDIDOS PELO PNAE (AN)	840.000,000	890.400,000	934.920,000	981.666,000	8.000	3.646.986,00
2.035	MANUTENÇÃO DO ENSINO FUNDAMENTAL - FUNDEB 60%	QUANTIDADE PROFESSORES MUNICIPAIS PAGOS (AN)	7.806.000,000	8.274.360,000	8.698.078,000	9.122.482,000	8.000	33.890.920,00
2.036	MANUTENÇÃO DO ENSINO FUNDAMENTAL - FUNDEB 40%	QUANTIDADE PROFESSORES MUNICIPAIS PAGOS (AN)	4.720.000,000	5.003.200,000	5.253.360,000	5.516.027,000	28.000	20.492.587,00
2.037	MANUTENÇÃO DO TRANSPORTE ESCOLAR	ALUNOS ATENDIDOS (AN)	260.000,000	275.600,000	289.380,000	303.848,000	24.000	1.128.828,00
2.038	Manutenção do ensino fundamental - Rec. Sai. Educação	ALUNOS ATENDIDOS (AN)	745.000,000	789.700,000	829.185,000	870.644,000	24.000	3.234.529,00
2.039	MANUTENÇÃO DO ENSINO FUNDAMENTAL - OUTROS RECURSOS	ALUNOS ATENDIDOS (AN)	3.415.500,000	3.620.430,000	3.801.451,000	3.991.523,000	112.000	14.828.904,00
2.042	MANter SALAS DE AULAS PARA ATENDER JOVENS E ADULTOS - EJA	POPULAÇÃO ATENDIDA PELA EDUCAÇÃO DE JOVENS E ADULTOS (AN)	58.000,000	61.480,000	64.554,000	67.781,000	20.000	251.815,00
2.043	MANUTENÇÃO DO ENSINO ESPECIAL	ALUNOS COM NECESSIDADES ESPECIAIS ATENDIDOS (AN)	175.000,000	185.500,000	194.775,000	204.513,000	28.000	759.788,00
2.061	MANUTENÇÃO DO TRANSPORTE ESCOLAR - REC. PNAE	ALUNOS ATENDIDOS (AN)	61.000,000	64.660,000	67.893,000	71.288,000	12.000	264.841,00

AÇÕES DOS ORÇAMENTOS FISCAL/ SEGURIDADE

Atividades

Ação	Título	Produto (Unidade de Medida)	2018	2019	2020	2021	Meta	R\$
2.078	MANUTENÇÃO DA CASA DA CULTURA	ATIVIDADES CULTURAIS REALIZADAS (AN)	66.000,000	69.960,000	73.458,000	77.130,000	24,000	286.548,00

Programa: 15 - HABITAÇÃO POPULAR

Objetivos: PROMOVER AÇÕES VISANDO IMPLANTAR HABITAÇÕES QUE ATENDAM AS FAMÍLIAS DE MENOR RENDA

Público alvo: FAMÍLIAS RESIDENTES EM MANDAGUACU

Indicador (Unidade de Medida)	Referência	Final do Programa	Regionalização	Consolidação dos Valores do Programa		Totais
	Data	Índice		Totais	Especial/Cal.Econômica	

MUNICÍPIO DE MANDY 651.246,00 Fiscal/Seguridade 651.246,00
 DESPESAS DE CAPITAL 651.246,00
 Total: 651.246,00

AÇÕES DOS ORÇAMENTOS FISCAL/ SEGURIDADE

Projetos

Ação	Título	Produto (Unidade de Medida)	Início	Término	R\$	Total Estimado	Realizado até 2016	Previsão em 2017	Período 2018 - 2021
1.001	PROGRAMA DE HABITAÇÃO URBANA	POPULAÇÃO ATENDIDA (OBR)	01/01/2014	31/12/2017	Meta	651.246,00 4.000	0,000	0,000	651.246,00 4.000

PLANO PLURIANUAL 2018 a 2021 - PLANO PLURIANUAL

Programas de Governo

Seleção: Alteração em 30/04/2017 (C)

Programa: 16 - ATIVIDADES CULTURAIS

Objetivos: DESENVOLVER O INTERESSE PELA CULTURA NOS JOVENS E DEMAIS INTERESSADOS
 Público alvo: POPULAÇÃO DO MUNICÍPIO

Indicador (Unidade de Medida)	Referência	Índice	2021	Final do Programa	Consolidação dos Valores do Programa		Totais
					Regionalização	Totais	
						Fiscal/Segurança	
							1.141.853,00
							0,00
							1.094.095,00
							47.758,00
							1.141.853,00

MUNICÍPIO DE MANDAGUACU 0,00 Fiscal/Segurança 1.141.853,00
 Mandaguacu 1.141.853,00
 DESPESAS CORRENTES 1.094.095,00
 DESPESAS DE CAPITAL 47.758,00
 Total: 1.141.853,00

AÇÕES DOS ORÇAMENTOS FISCAL/SEGURIDADE

Projetos

Ação	Título	Produto (Unidade de Medida)	Início	Término	R\$	Total Estimado	Realizado até 2016	Previsão em 2017	Período 2018 - 2021
1.019	EQUIPAMENTOS DIVERSOS DESTINADOS A CASA DA CULTURA	IDOSOS ATENDIDOS (UN)	01/01/2014	31/12/2017	Meta	1.200,000	---	0,000	0,000

AÇÕES DOS ORÇAMENTOS FISCAL/SEGURIDADE

Atividades

Ação	Título	Produto (Unidade de Medida)	2018	2019	2020	2021	Meta	R\$
2.040	MANUTENÇÃO DA BIBLIOTECA PÚBLICA MUNICIPAL	PESSOAS ATENDIDAS (PE)	74.000,000	78.440,000	82.362,000	86.479,000	24,000	321.281,00
2.076	MANUTENÇÃO DAS ATIVIDADES CULTURAIS	PESSOAS ATENDIDAS (PE)	189.000,000	200.340,000	210.357,000	220.875,000	24,000	820.572,00

Programa: 17 - SISTEMA VIARIO URBANO

Objetivos: MANTER E AMPLIAR A MALHA VIARIA DO MUNICIPIO

Público alvo: POPULAÇÃO DO MUNICIPIO

Indicador (Unidade de Medida)	Referência	Índice	Final do Programa	Regionalização	Consolidação dos Valores do Programa			Totais
					Totais	Fiscal/Seguridade	Estimativa Econômica	
MUNICIPIO DE MANDU					10.481.576,00			10.481.576,00
						DESPESAS CORRENTES		2.179.508,00
						DESPESAS DE CAPITAL		8.302.068,00
						Total:		10.481.576,00
Ação	Título	Produto (Unidade de Medida)	Início Término	Total Estimado	Realizado até 2016	Previsto em 2017	Período 2018-2021	
1.005	PAVIMENTAÇÃO, RECAPEAMENTO E OBRAS COMPLEMENTARES EM RUAS E AVENIDAS	PAVIMENTAÇÃO, GALERIAS, MEIO FIO E OUTRAS COMPLEMENTARES (OBR)	01/01/2014 31/12/2017	R\$ 2.604.990,00 Meta 2.910.700,320	— 2.910.696,320	— 0,000	2.604.990,00 4,000	
1.008	IMPLANTAR GALERIAS PLUVIAIS	OBRAS CONSTRUIDA/AMPLIADA (OBR)	01/01/2014 31/12/2017	R\$ 1.215.662,00 Meta 4,000	— 0,000	— 0,000	1.215.662,00 4,000	
1.030	EDIFICAR PONTE SOBRE O RIO IBIRUBE	PONTE (OBR)	01/01/2014 31/12/2017	R\$ 868.330,00 Meta 4,000	— 0,000	— 0,000	868.330,00 4,000	
1.034	EDIFICAR PONTE SOBRE O CORREGO ZORORO	PONTE (OBR)	01/01/2014 31/12/2017	R\$ 868.330,00 Meta 4,000	— 0,000	— 0,000	868.330,00 4,000	
1.041	REMODELAR, AMPLIAR E READEQUAR TERMINAIS RODOVIARIOS	OBRAS DE REMODELAÇÃO DE TERMINAIS RODOVIARIOS (OBR)	01/01/2014 31/12/2017	R\$ 130.250,00 Meta 108.856,340	— 108.856,340	— 0,000	130.250,00 4,000	
1.043	PAVIMENTAÇÃO E OBRAS COMPLEMENTARES NOS JARDINS IPE, PALMARES, JARDIM AMERICA, IPANEMA E VILA GUADIA	PAVIMENTAÇÃO, GALERIAS, MEIO FIO E OUTRAS COMPLEMENTARES (OBR)	01/01/2014 31/12/2017	R\$ 2.170.825,00 Meta 713.236,780	— 713.232,780	— 0,000	2.170.825,00 4,000	
1.044	IMPLANTAR NOVOS PONTOS DE ONIBUS E REVITALIZAR OS EXISTENTES	POPULAÇÃO ATENDIDA (OBR)	01/01/2014 31/12/2017	R\$ 86.833,00 Meta 4,000	— 0,000	— 0,000	86.833,00 4,000	
1.056	DESAPROPRIAÇÃO DE TERRENOS PARA MELHORIA DA INFRAESTRUTURA URBANA	TERRENOS /LOTES ADQUIRIDOS (UN)	01/01/2018 31/12/2021	R\$ 217.082,00 Meta 4,000	— 0,000	— 0,000	217.082,00 4,000	
1.066	EXECUTAR OBRAS DE LIGAÇÃO ENTRE OS BAIRROS ANA LIGIA E SANTANA	OBRAS CONSTRUIDA/AMPLIADA (OBR)	01/01/2018 31/12/2021	R\$ 40.000,00 Meta 2,000	— 0,000	— 0,000	40.000,00 2,000	
1.067	EXECUTAR OBRAS DE LIGAÇÃO ENTRE O LOTEAMENTO CHACARAS MORRO DO CIFO E JARDIM CATTUAI	OBRAS CONSTRUIDA/AMPLIADA (OBR)	01/01/2018 31/12/2021	R\$ 41.200,00 Meta 2,000	— 0,000	— 0,000	41.200,00 2,000	

AÇÕES DOS ORÇAMENTOS FISCAL/ SEGURIDADE

Projetos

PLANO PLURIANUAL 2018 a 2021 - PLANO PLURIANUAL

Programas de Governo

Seleção: Alteração em 30/04/2017 (C)

AÇÕES DOS ORÇAMENTOS FISCAL/SEGURIDADE

Projetos

Ação	Título	Produto (Unidade de Medida)	Início Término	Total Estimado	Realizado até 2016	Previsão em 2017	Período 2018 2021
1.068	EXECUTAR OBRAS DE LIGAÇÃO ENTRE O LOTEAMENTO CARRARO E MONACO	OBRA CONSTRUÍDA/AMPLIADA (OBR)	01/01/2018 31/12/2021	R\$ 41.200,00 Meta 2.000	— 0,000	— 0,000	41.200,00 2.000
1.070	Participação no CINDEPAR - Consórcio Público Intermunicipal de Inovação e Desenv. do estado do Paraná	POPULAÇÃO ATENDIDA (AN)	01/01/2018 31/12/2021	R\$ 1.736.660,00 Meta 4.000	— 0,000	— 0,000	1.736.660,00 4.000

AÇÕES DOS ORÇAMENTOS FISCAL/SEGURIDADE

Atividades

Ação	Título	Produto (Unidade de Medida)	2018	2019	2020	2021	Meta	R\$
2.018	MANUTENÇÃO DOS TERMINAIS RODOVIARIOS	CONTRIBUINTES ATENDIDOS (AN)	54.000.000	57.240.000	60.102.000	63.108.000	16.000	234.450,00
2.065	MANUTENÇÃO DAS ATIVIDADES DA DIVISÃO - REC CIDE	PESSOAS ATENDIDAS (AN)	52.000.000	55.120.000	57.876.000	60.768.000	24.000	225.764,00

Programa: 19 - SERVIÇOS URBANOS DE UTILIDADE PÚBLICA

Objetivos: OFERECER REGULARMENTE SERVIÇOS VOLTADOS AO BEM ESTAR E SEGURANÇA DAS PESSOAS SOB O ASPECTO URBANÍSTICO
Público alvo: POPULAÇÃO DO MUNICÍPIO

Indicador (Unidade de Medida)	Referência	Data	Índice	2021	Final do Programa	Consolidação dos Valores do Programa		Totais	
						Regionalização	Totais		
						MUNICÍPIO DE MANDU	15.701.349,00	Fiscal/Segurança	15.701.349,00
								ESFERA/CAT. ECONÔMICA	13.428.724,00
									2.272.625,00
									15.701.349,00

AÇÕES DOS ORÇAMENTOS FISCAL/SEGURIDADE

Projetos

Ação	Título	Produto (Unidade de Medida)	Início Término	Total Estimado	Realizado até 2016	Previsão em 2017	Período 2018 - 2021
1.007	CONSTRUÇÃO E REMODELAÇÃO DE PRAÇAS PÚBLICAS	OBRA CONSTRUIDA/AMPLADA (OBR)	01/01/2014 31/12/2017	R\$ 868.330,00 4.000	—	0,000	868.330,00 4.000
1.023	ADQUIRIR TERRENO PARA AMPLAR CEMITERIO MUNICIPAL TERRENO PARA CEMITERIO (M2)		01/01/2014 31/12/2017	R\$ 86.833,00 4.000	—	0,000	86.833,00 4.000
1.025	AMPLIAÇÃO E MELHORIAS NO SISTEMA DE ILUMINAÇÃO PÚBLICA	OBRA CONSTRUIDA/AMPLADA (OBR)	01/01/2014 31/12/2017	R\$ 781.498,00 4.000	—	0,000	781.498,00 4.000
1.059	IMPLANTAR RESERVATORIO DE COMBUSTIVEIS PARA ABASTECIMENTO DA FROTA	PONTO DE ABASTECIMENTO DE COMBUSTIVEL (OBR)	01/01/2018 31/12/2021	R\$ 126.000,00 2.000	—	0,000	126.000,00 2.000
1.060	INSTALAR EQUIPAMENTOS PARA LAVAGEM E LUBRIFICAÇÃO DE VEICULOS E MAQUINAS	LAVADOR/LUBRIFICADOR (OBR)	01/01/2018 31/12/2021	R\$ 80.000,00 1.000	—	0,000	80.000,00 1.000

AÇÕES DOS ORÇAMENTOS FISCAL/SEGURIDADE

Atividades

Ação	Título	Produto (Unidade de Medida)	2018	2019	2020	2021	Meta	R\$
2.019	MANUTENÇÃO DA GARAGEM E OFICINA MECANICA	POPULAÇÃO ATENDIDA (AN)	50.000.000	53.000.000	55.650.000	58.434.000	20.000	217.084,00
2.020	MANUTENÇÃO DOS SERVIÇOS DE LIMPEZA PÚBLICA	ATENDIMENTOS DO SETOR DE LIMPEZA PÚBLICA (AN)	940.000.000	996.400.000	1.046.220.000	1.098.531.000	44.000	4.081.151,00
2.021	MANUTENÇÃO DOS SERVIÇOS DE ILUMINAÇÃO PÚBLICA	POPULAÇÃO ATENDIDA PELO SERVIÇO DE ILUMINAÇÃO PÚBLICA (AN)	1.990.000.000	2.109.400.000	2.214.870.000	2.325.612.000	28.000	8.639.882,00

AÇÕES DOS ORÇAMENTOS FISCAL/ SEGURIDADE

Atividades

Ação	Título	Produto (Unidade de Medida.)	2018	2019	2020	2021	Meta	R\$
2.022	MANUTENÇÃO DOS SERVIÇOS NO CEMITERIO MUNICIPAL	SEPULTAMENTOS REALIZADOS NO CEMITÉRIO MUNICIPAL (AN)	139.000,000	147.340,000	154.707,000	162.441,000	24.000	603.488,00
2.079	MANTER OS SERVIÇOS DE ABASTECIMENTO, LUBRIFICAÇÃO E LAVANTEM DA FROTA DE VEICULOS E MAQUINAS	ATENDIMENTOS DA GARAGEM E OFICINA MECANICA (AN)	50.000,000	53.000,000	55.650,000	58.433,000	8,000	217.083,00

Programa: 20 - SANEAMENTO TOTAL

Objetivos: PROMOVER EM PARCERIA, AÇÕES DE SANEAMENTO

Público alvo: POPULAÇÃO DO MUNICÍPIO

Indicador (Unidade de Medida)	Referência Data	Índice	2021	Final do Programa	Regionalização	Consolidação dos Valores do Programa		Totais
						Totais	Estimativa Econômica	
MUNICÍPIO DE MANDAGUACU						41.671,00	Fiscal/Segurança	41.671,00
							DESPESAS DE CAPITAL	41.671,00
							Total:	41.671,00

AÇÕES DOS ORÇAMENTOS FISCAL/SEGURIDADE

Projetos

Ação	Título	Produto (Unidade de Medida)	Início Termínio	Total Estimado	Realizado até 2016	Previsão em 2017	Período 2018 - 2021
1.002	AMPLIAÇÃO DA REDE DE ESGOTO SANITÁRIO - PART. EM PARCERIA COM A SANEPAR	OBRA CONSTRUÍDA/AMPLIADA (MTL)	01/01/2014 31/12/2017	R\$ 41.671,00 4.000	— 0,000	— 0,000	41.671,00 4.000

Programa: 22 - PROTEÇÃO AO MEIO AMBIENTE

Objetivos: PROMOVER AÇÕES QUE VISAM PROTEÇÃO E MELHORIA AO MEIO AMBIENTE

Público alvo: POPULAÇÃO DO MUNICÍPIO

Indicador (Unidade de Medida)	Referência	Índice	2021	Final do Programa	Regionalização	Consolidação dos Valores do Programa		Totais
						Totais	Fiscal/Segurança Despesas Correntes Despesas de Capital Total:	
					MUNICÍPIO DE MANDAGUAÇU	1.276.196,00	Fiscal/Segurança	3.545.988,00
						2.269.792,00	DESPESAS CORRENTES	2.347.943,00
							DESPESAS DE CAPITAL	1.198.045,00
							Total:	3.545.988,00

AÇÕES DOS ORÇAMENTOS FISCAL/SEGURIDADE

Projetos

Ação	Título	Produto (Unidade de Medida)	Início Término	Total Estimado	Realizado até 2016	Previsão em 2017	Período 2018-2021
1.006	EQUIPAMENTOS E OBRAS COMPLEMENTARES NO LAGO ARTIFICIAL LAGOA DOURADA	OBRA CONSTRUÍDA/AMPLIADA (OBR)	01/01/2014 31/12/2017	R\$ 260.499,00 4.000	—	0,000	260.499,00 4.000
1.035	BARRACAÇÃO E EQUIPAMENTOS PARA SEPARAÇÃO E PROCESSAMENTO DE LIXO	BARRACAÇÃO EQUIPADO PARA SEPARAÇÃO DE LIXO (OBR)	01/01/2014 31/12/2017	R\$ 434.164,00 4.000	—	0,000	434.164,00 4.000
1.057	EDIFICAR PARQUE DE LAZER NO JARDIM AMA LIGIA	PRAÇA DE LAZER (OBR)	01/01/2018 31/12/2021	R\$ 217.083,00 4.000	—	0,000	217.083,00 4.000
1.069	ADQUIRIR VEICULO DE PEQUENO PORTE PARA O DEPARTAMENTO	VEICULOS (UN)	01/01/2018 31/12/2021	R\$ 130.000,00 2.000	—	0,000	130.000,00 2.000

AÇÕES DOS ORÇAMENTOS FISCAL/SEGURIDADE

Atividades

Ação	Título	Produto (Unidade de Medida)	2018	2019	2020	2021	Meta	R\$
2.060	MANUTENÇÃO E CONSERVAÇÃO DE PARQUES DE LAZER	ATENDIMENTOS DO SETOR DE LIMPEZA PÚBLICA (TP)	54.000,000	57.240,000	60.102,000	63.108,000	20.000	234.450,00
2.080	MANUTENÇÃO DO DEPARTAMENTO	MEIO AMBIENTE PROTEGIDO (AN)	461.000,000	488.660,000	490.493,000	538.749,000	28.000	1.978.902,00
2.081	MANUTENÇÃO DA DIVISÃO	PROMOVER AS BOAS PRÁTICAS E PUNIR AGRESSÕES AO MEIO AMBIENTE (AN)	33.000,000	34.980,000	36.728,000	38.565,000	28.000	143.274,00
2.082	MANUTENÇÃO DA DIVISÃO	MEIO AMBIENTE PROTEGIDO (AN)	34.000,000	36.040,000	37.842,000	39.734,000	28.000	147.616,00

Programa: 24 - FOMENTAR ATIVIDADES AGROPECUARIAS

Objetivos: FORTALECER E APOIAR AS ATIVIDADES PRODUTIVAS DECORRENTES DA UTILIZAÇÃO DOS ESPAÇOS RURAIS

Público alvo: AGRICULTORES DO MUNICIPIO

Indicador (Unidade de Medida)	Referência	Índice	2021	Fim do Programa	Consolidação dos Valores do Programa		Totais	
					Regionalização	Totais		
APoiAR AS ATIVIDADES AGROPECUARIAS (%)	30/11/2013	1,000	25,000		MUNICIPIO DE MANDU	3.400.053,50	Fiscal/Seguridade	3.400.053,50
							DESPESAS CORRENTES	3.036.087,50
							DESPESAS DE CAPITAL	363.966,00
							Total:	3.400.053,50

AÇÕES DOS ORÇAMENTOS FISCAL/ SEGURIDADE

Projetos

Ação - Título	Produto (Unidade de Medida)	Início Término	Total Estimado	Realizado até 2016	Previsão em 2017	Período 2018 - 2021
1.033 AQUISIÇÃO DE EQUIPAMENTOS AGRICOLAS	TRATORES (QTD)	01/01/2014	R\$ 86.833,00	—	—	86.833,00
		31/12/2017	Meta 30.209,020	—	30.205,020	0,000
1.046 AQUISIÇÃO DE VEICULO	VEICULOS (QTD)	01/01/2014	R\$ 177.275,00	—	—	177.275,00
		31/12/2017	Meta 4,000	—	0,000	0,000

AÇÕES DOS ORÇAMENTOS FISCAL/ SEGURIDADE

Atividades

Ação - Título	Produto (Unidade de Medida)	2018	2019	2020	2021	Meta	R\$
2.055 MANUTENÇÃO DO SETOR DE AGRICULTURA	POPULAÇÃO ATENDIDA PELO SETOR DE AGRICULTURA (AN)	708.500,000	751.017,500	791.191,000	830.967,000	36.000	3.081.675,50
2.059 APOIAR A MODERNIZAÇÃO, DIVERSIFICAÇÃO E ASSOCIATIVISMO NA ATIVIDADE AGROPECUARIA	PARTICIPAÇÕES DA PREFEITURA MUNICIPAL (AN)	8.500,000	9.010,000	9.460,000	9.934,000	16,000	36.904,00
2.067 IMPLANTACÃO DO PROJETO DE RECUPERACÃO DA MATA CILAR E PRESERVAÇÃO DE MANANCAIS	ATIVIDADES DE IMPLANTACÃO DO PROJETO DE RECUPERACÃO DA MATA CILAR (AN)	4.000,000	4.240,000	4.452,000	4.674,000	8,000	17.366,00

Programa: 26 - GERAÇÃO DE EMPREGO E RENDA

Objetivos: PROMOVER E FORTALECER AS ATIVIDADES NO COMERCIO E INDUSTRIA ASSIM COMO INCENTIVAR O TURISMO

Público Alvo: POPULAÇÃO DO MUNICÍPIO

Indicador (Unidade de Medida)	Referência	Índice	2021	Final do Programa	Regionalização	Consolidação dos Valores do Programa		Totais
						Totais	Estera/Cal.Econômica	
GERAÇÃO DE EMPREGO E RENDA(AN)	30/11/2013	1.000	25.000	MUNICÍPIO DE MANDAGUAÇU	2.518.155,00	Fiscal/Seguridade	2.518.155,00	2.518.155,00
						DESPESAS CORRENTES	1.562.993,00	1.562.993,00
						DESPESAS DE CAPITAL	955.162,00	955.162,00
						Total:	2.518.155,00	2.518.155,00

AÇÕES DOS ORÇAMENTOS FISCAL/ SEGURIDADE

Projetos

Ação: Título	Produto (Unidade de Medida)	Início	Término	Total Estimado	Realizado até 2016	Previsão em 2017	Período 2018 - 2021
1.009 IMPLANTAÇÃO DE PARQUES INDUSTRIAIS	OBRA CONSTRUIDA/AMPLIADA (OBR)	01/01/2014	31/12/2017	R\$ 781.496,00	—	0,000	781.496,00
1.020 IMPLANTAR INCUBADORA INDUSTRIAL	INCUBADORA INDUSTRIAL (UN)	01/01/2014	31/12/2017	R\$ 69.466,00	—	—	69.466,00
				Meta	4,000	0,000	4,000

AÇÕES DOS ORÇAMENTOS FISCAL/ SEGURIDADE

Atividades

Ação: Título	Produto (Unidade de Medida)	2018	2019	2020	2021	Meta	R\$
2.023 MANUTENÇÃO DOS SERVIÇOS DO DEPARTAMENTO	PESSOAS ATENDIDAS (AN)	384.000,000	407.040,000	427.392,000	448.761,000	24.000	1.667.193,00

Programa: 28 - ESTRUTURA VIARIA RURAL

Objetivos: MANTER E CONSERVAR AS ESTRADAS VICINAIS

Público Alvo: POPULAÇÃO DO MUNICÍPIO

Indicador (Unidade de Medida)	Referência	Índice	Final do Programa	Regionalização	Consolidação dos Valores do Programa		Totais
					Totais	Esfera/Cat.Econômica	
ESTRUTURA VIARIA RURAL (%)	30/11/2013	1,000	25,000	POLINOPOLIS MUNICÍPIO DE MANDAGUACU	103.000,00	Fiscal/Segurança DESPESAS DE CAPITAL	554.532,00
						Total:	554.532,00

AÇÕES DOS ORÇAMENTOS FISCAL/ SEGURIDADE
Projetos

Ação	Título	Produto (Unidade de Medida)	Início	Término	Total Estimado	Realizado até 2016	Previsto em 2017	Período 2018 - 2021
1.003	CONSTRUÇÃO E RECUPERAÇÃO DE PONTES E BUEIROS E ESTRADAS VICINAIS	OBRA CONSTRUÍDA/AMPLIADA (OBR)	01/01/2014	31/12/2017	R\$ 147.617,00	—	0,000	147.617,00
1.004	AQUISIÇÃO DE EQUIPAMENTO RODOVIÁRIO	EQUIPAMENTO AUTOMOTOR (UN)	01/01/2014	31/12/2017	R\$ 4.000	0,000	0,000	4.000
1.134	Recapamento Estrada Rural até Pulitópolis	PAVIMENTAÇÃO, GALERIAS, MIO FIO E OUTRAS COMPLEMENTARES (OBR)	01/01/2014	31/12/2017	R\$ 103.000,00	—	—	103.000,00
					159.233,150	159.231,150	0,000	2,000

Programa: 30 - ESPORTE E LAZER

Objetivos: PROMOVER ATIVIDADES ESPORTIVAS E OFERECER LAZER

Público alvo: POPULAÇÃO DO MUNICÍPIO

Indicador (Unidade de Medida)	Referência	Índice	Final do Programa	Regionalização	Consolidação dos Valores do Programa		Totais
					Totais	Esfera/Cat.Econômica	
ESPORTE E LAZER(%)	30/11/2013	1,000	25,000	MUNICÍPIO DE MANDAGUACU	3.993.634,00	Fiscal/Seguridade	3.993.634,00
							0,00
							3.425.561,00
							568.073,00
							3.993.634,00

DESPESAS CORRENTES 3.425.561,00
DESPESAS DE CAPITAL 568.073,00
Total: 3.993.634,00

AÇÕES DOS ORÇAMENTOS FISCAL/ SEGURIDADE

Projetos

Ação	Título	Produto (Unidade de Medida)	Início Término	Total Estimado	Realizado até 2016	Previsão em 2017	Período 2018 - 2021
1.021	AMPLIAÇÃO E REMODELAÇÃO DO ESTADIO DE FUTEBOL DA VILA GUADIANA	OBRA CONSTRUIDA/AMPLIADA (OBR)	01/01/2014 31/12/2017	R\$ 34.733,00 0,000	—	0,000	34.733,00 0,000
1.022	AMPLIAÇÃO E REMODELAÇÃO DO COMPLEXO ESPORTIVO PEDRO BIONE	OBRA CONSTRUIDA/AMPLIADA (OBR)	01/01/2014 31/12/2017	R\$ 34.733,00 4,000	—	—	34.733,00 4,000
1.024	CONSERVAÇÃO DO CAMPO DE FUTEBOL DE POLINOPOLIS	OBRA CONSTRUIDA/AMPLIADA (OBR)	01/01/2014 31/12/2017	R\$ 34.733,00 4,000	—	—	34.733,00 4,000
1.026	OBRAS NO CENTRO DE LAZER PARQUE DAS GREVILHAS	POÇOS ARTESIANOS (OBR)	01/01/2014 31/12/2017	R\$ 0,00 0,000	—	—	0,00 0,000
1.037	OBRAS NO CENTRO DE EVENTOS	OBRA CONSTRUIDA/AMPLIADA (OBR)	01/01/2014 31/12/2017	R\$ 69.466,00 4,000	—	—	69.466,00 4,000
1.038	REMODELAÇÃO DO ESTADIO LUIZ LONARDONI	ESTADIO MUNICIPAL LUIZ LONARDONI (OBR)	01/01/2014 31/12/2017	R\$ 197.575,00 4,000	—	—	197.575,00 4,000
1.133	AQUISIÇÃO DE VEICULOS	VEICULOS (QTD)	01/01/2014 31/12/2017	R\$ 110.000,00 2,000	—	—	110.000,00 2,000

AÇÕES DOS ORÇAMENTOS FISCAL/ SEGURIDADE

Atividades

Ação	Título	Produto (Unidade de Medida)	2018	2019	2020	2021	Meta	R\$
2.046	MANUTENÇÃO DAS ATIVIDADES ESPORTIVAS E DE LAZER	ATIVIDADES ESPORTIVAS REALIZADAS PELO MUNICÍPIO (AN)	606.000,000	642.360,000	674.478,000	708.202,000	36,000	2.631.040,00

AÇÕES DOS ORÇAMENTOS FISCAL/SEGURIDADE

Atividades

Ação	Título	Produto (Unidade de Medida)	2018	2019	2020	2021	Meta	R\$
2.155	MANUTENÇÃO DAS ATIVIDADES DO DEPTO DE ESPORTES	ATIVIDADES ESPORTIVAS REALIZADAS PELO MUNICIPIO (AN)	203.000,000	215.180,000	225.939,000	237.235,000	16,000	881.354,00

Estado do Paraná
 PREFEITURA MUNICIPAL DE MANDAGUACU
 PLANO PLURIANUAL 2018 a 2021 - PLANO PLURIANUAL

Programas de Governo
 Seleção: Alteração em 30/04/2017 (C)

Programa: 99 - ENCARGOS ESPECIAIS

Objetivos: RESERVA DE CONTINGENCIA NA FORMA DA LEI

Público alvo:

Indicador (Unidade de Medida)	Referência	Final do Programa	Regionalização		Consolidação dos Valores do Programa		Totais	
			2021	Programa	Totais	Estera/Cal.Economica		
					MUNICIPIO DE MAND/	9.325.348,00	Fiscal/Seguridade	9.325.348,00
							DESPESAS CORRENTES	4.768.368,00
							DESPESAS DE CAPITAL	2.604.990,00
							RESERVA DE CONTINGENCIA	1.952.000,00
							Total:	9.325.348,00

AÇÕES DOS ORÇAMENTOS FISCAL/SEGURIDADE

Atividades


Ação	Título	Produto (Unidade de Medida)	2018	2019	2020	2021	Meta	R\$
2.007	RESGATAR PRECATORIOS JUDICIAIS	PAGAMENTOS REALIZADOS (AN)	260.000,000	275.600,000	289.380,000	303.848,000	8.000	1.128.828,00


Operações Especiais

Ação	Título	Produto (Unidade de Medida)	2018	2019	2020	2021	Meta	R\$
0.001	FORMAÇÃO DO PATRIMONIO DO SERVIDOR PUBLICO	ATIVIDADES PARA A FORMAÇÃO DO PATRIMONIO DO SERVIDOR PUBLICO (AN)	560.000,000	593.600,000	615.824,000	654.444,000	4.000	2.423.868,00
0.002	AMORTIZAÇÃO E ENCARGOS DA DIVIDA CONTRATADA	RESGATAR DIVIDA CONTRATADA (ME)	880.000,000	932.800,000	979.440,000	1.028.412,000	96.000	3.820.652,00

Reserva de Contingência

Ação	Título	Produto (Unidade de Medida)	2018	2019	2020	2021	Meta	R\$
9.999	RESERVA DE CONTINGENCIA	AÇÕES DE GOVERNO (AN)	450.000,000	477.000,000	500.000,000	525.000,000	4.000	1.952.000,00



 Sonia R. Oliveira de Souza
 CPF: 634.351.889-75
 Dcto. de Fazenda
 Diretora


 Maurício Aparecido da Silva
 Prefeito Municipal
 Mandaguacu-Pr.

Código	Denominação	Situação	Valor
0001	LEGISLATIVO	Não avaliado	9.003.463,00
0003	COORDENAÇÃO E ADMINISTRAÇÃO GERAL	Não avaliado	57.884.538,00
0005	PLANEJAMENTO, EXECUÇÃO ORÇAMENTARIA E FINANCEIRA	Não avaliado	5.828.879,00
0007	CONTROLE INTERNO	Não avaliado	1.189.613,00
0009	COMUNIDADE ASSISTIDA	Não avaliado	39.483.869,50
0011	SAUDE 24 HORAS	Não avaliado	58.669.850,32
0013	EDUCAÇÃO PARA TODOS	Não avaliado	92.689.641,00
0015	HABITAÇÃO POPULAR	Não avaliado	651.246,00
0016	ATIVIDADES CULTURAIS	Não avaliado	1.141.853,00
0017	SISTEMA VIARIO URBANO	Não avaliado	10.481.576,00
0019	SERVIÇOS URBANOS DE UTILIDADE PUBLICA	Não avaliado	15.701.349,00
0020	SANEAMENTO TOTAL	Não avaliado	41.671,00
0022	PROTEÇÃO AO MEIO AMBIENTE	Não avaliado	3.545.988,00
0024	FOMENTAR ATIVIDADES AGROPECUARIAS	Não avaliado	3.400.053,50
0026	GERAÇÃO DE EMPREGO E RENDA	Não avaliado	2.518.155,00
0028	ESTRUTURA VIARIA RURAL	Não avaliado	554.532,00
0030	ESPORTE E LAZER	Não avaliado	3.993.634,00
0099	ENCARGOS ESPECIAIS	Não avaliado	9.325.348,00
Total programas: 18		Total Geral:	316.105.259,32



Sonia R. Oliveira de Souza
CPF: 634.551.889-15
Depto. de Fazenda
Diretora



Maurício Aparecido da Silva
Prefeito Municipal
Mandaguacu-Pr.

PREFEITURA MUNICIPAL DE MANDAGUACU

Data: 11/07/2017

PLANO PLURIANUAL 2018 a 2021 - PLANO PLURIANUAL

Relação de Ações

Seleção: Opção = Demonstrar apenas ações com planejamento; Alteração em 30/04/2017 (C)

Código	Título	Tipo	Situação	Valor
0.001	FORMAÇÃO DO PATRIMONIO DO SERVIDOR PUBLICO	Operação Especial	Não avaliada	2.423.868,00
0.002	AMORTIZAÇÃO E ENCARGOS DA DIVIDA CONTRATADA	Operação Especial	Não avaliada	3.820.652,00
1.001	PROGRAMA DE HABITAÇÃO URBANA	Projeto	Não avaliada	651.246,00
1.002	AMPLIAÇÃO DA REDE DE ESGOTO SANITARIO - PART. EM PARCERIA COM A SANEPAR	Projeto	Não avaliada	41.671,00
1.003	CONSTRUÇÃO E RECUPERAÇÃO DE PONTES E BUEIROS E ESTRADAS VICINAIS	Projeto	Não avaliada	147.617,00
1.004	AQUISIÇÃO DE EQUIPAMENTO RODOVIARIO	Projeto	Não avaliada	303.915,00
1.005	PAVIMENTAÇÃO, RECAPEAMENTO E OBRAS COMPLEMENTARES EM RUAS E AVENIDAS	Projeto	Não avaliada	2.604.990,00
1.006	EQUIPAMENTOS E OBRAS COMPLEMENTARES NO LAGO ARTIFICIAL LAGOA DOURADA	Projeto	Não avaliada	260.499,00
1.007	CONSTRUÇÃO E REMODELAÇÃO DE PRAÇAS PUBLICAS	Projeto	Não avaliada	868.330,00
1.008	IMPLANTAR GALERIAS PLUVIAIS	Projeto	Não avaliada	1.215.662,00
1.009	IMPLANTAÇÃO DE PARQUES INDUSTRIAIS	Projeto	Não avaliada	781.496,00
1.011	PROSSEGUIR COM EDIFICAÇÃO DE PREDIO PARA SUPER CRECHE EM CONVENIO COM O FNDE	Projeto	Não avaliada	206.000,00
1.	CONSTRUÇÃO, AMPLIAÇÃO E REMODELAÇÃO DE SALAS DE AULAS E DEPENDENCIAS	Projeto	Não avaliada	2.387.906,00
1.013	AQUISIÇÃO DE VEICULO PARA O TRANSPORTE ESCOLAR	Projeto	Não avaliada	1.215.662,00
1.014	EDIFICAÇÃO, AMPLIAÇÃO E REMODELAÇÃO DE UNIDADES ESCOLARES	Projeto	Não avaliada	2.843.781,00
1.015	AMPLIAR LABORATORIOS DE INFORMATICA	Projeto	Não avaliada	43.416,00
1.016	EDIFICAR UM CENTRO DE INTEGRAÇÃO	Projeto	Não avaliada	217.082,00
1.017	CONSTRUÇÃO, AMPLIAÇÃO E REMODELAÇÃO DE CENTRO DE CONVIVENCIA	Projeto	Não avaliada	260.498,00
1.018	CONSTRUIR, AMPLIAR E REMODELAR CENTRO DE EDUCAÇÃO INFANTIL	Projeto	Não avaliada	---
1.019	EQUIPAMENTOS DIVERSOS DESTINADOS A CASA DA CULTURA	Projeto	Não avaliada	---
1.020	IMPLANTAR INCUBADORA INDUSTRIAL	Projeto	Não avaliada	69.466,00
1.021	AMPLIAÇÃO E REMODELAÇÃO DO ESTADIO DE FUTEBOL DA VILA GUADIANA	Projeto	Não avaliada	34.733,00
1.022	AMPLIAÇÃO E REMODELAÇÃO DO COMPLEXO ESPORTIVO PEDRO BIONE	Projeto	Não avaliada	34.733,00
1.023	ADQUIRIR TERRENO PARA AMPLIAR CEMITERIO MUNICIPAL	Projeto	Não avaliada	86.833,00
1.024	CONSERVAÇÃO DO CAMPO DE FUTEBOL DE POLINOPOLIS	Projeto	Não avaliada	34.733,00
1.025	AMPLIAÇÃO E MELHORIAS NO SISTEMA DE ILUMINAÇÃO PUBLICA	Projeto	Não avaliada	781.498,00
1.027	OBRAS NO CENTRO DE LAZER PARQUE DAS GREVILHAS	Projeto	Não avaliada	---
1.027	AQUISIÇÃO DE EQUIPAMENTO MEDICO AMBULATORIAL	Projeto	Não avaliada	43.416,00
1.028	REMODELAR E AMPLIAR O POSTO DE SAUDE DA VILA GUADIANA	Projeto	Não avaliada	173.666,00
1.029	REMODELAR E AMPLIAR O POSTO DE SAUDE DE POLINOPOLIS	Projeto	Não avaliada	130.250,00
1.030	EDIFICAR PONTE SOBRE O RIO IBIRUBE	Projeto	Não avaliada	868.330,00
1.031	AQUISIÇÃO DE EQUIPAMENTO ODONTOLOGICO	Projeto	Não avaliada	43.416,00
1.032	AQUISIÇÃO DE VEICULOS PARA ATENDIMENTO NA SAUDE	Projeto	Não avaliada	173.666,00
1.033	AQUISIÇÃO DE EQUIPAMENTOS AGRICOLAS	Projeto	Não avaliada	86.833,00
1.034	EDIFICAR PONTE SOBRE O CORREGO ZORORO	Projeto	Não avaliada	868.330,00
1.035	BARRACAO E EQUIPAMENTOS PARA SEPARAÇÃO E PROCESSAMENTO DE LIXO	Projeto	Não avaliada	434.164,00
1.036	REMODELAR E AMPLIAR O POSTO DE SAUDE LOCAL	Projeto	Não avaliada	108.541,00
1.037	OBRAS NO CENTRO DE EVENTOS	Projeto	Não avaliada	69.466,00
1.038	REMODELAÇÃO DO ESTADIO LUIZ LONARDONI	Projeto	Não avaliada	197.575,00
1.039	ADQUIRIR VEICULO DE PEQUENO PORTE PARA SERVIÇOS ADMINISTRATIVOS	Projeto	Não avaliada	303.916,00
1.041	REMODELAR, AMPLIAR E READEQUAR TERMINAIS RODOVIARIOS	Projeto	Não avaliada	130.250,00
1.042	ADQUIRIR VEICULO EQUIPADO COM ELEVADOR QUE ATENDA NORMAS DE ACESSIBILIDADE	Projeto	Não avaliada	303.915,00
1.043	PAVIMENTAÇÃO E OBRAS COMPLEMENTARES NOS JARDINS IPE, PALMARES, JARDIM AMERICA, IPANEMA E VILA GUADIANA	Projeto	Não avaliada	2.170.825,00
1.044	IMPLANTAR NOVOS PONTOS DE ONIBUS E REVITALIZAR OS EXISTENTES	Projeto	Não avaliada	86.833,00
1.045	CONSTRUÇÃO DO CENTRO DIA PARA IDOSOS	Projeto	Não avaliada	86.833,00
1.046	AQUISIÇÃO DE VEICULO	Projeto	Não avaliada	177.275,00

PREFEITURA MUNICIPAL DE MANDAGUACU

Data: 11/07/2017

PLANO PLURIANUAL 2018 a 2021 - PLANO PLURIANUAL

Relação de Ações

Seleção: Opção = Demonstrar apenas ações com planejamento; Alteração em 30/04/2017 (C)

Código	Título	Tipo	Situação	Valor
1.047	EDIFICAR E REMODELAR UNIDADE BÁSICA DE SAÚDE	Projeto	Não avaliada	46.000,00
1.048	CONSTRUIR, AMPLIAR OU REMODELAR CENTRO DE EDUCAÇÃO INFANTIL - CRECHE	Projeto	Não avaliada	1.085.411,00
1.049	CONSTRUIR, AMPLIAR E REMODELAR CENTRO DE EDUCAÇÃO INFANTIL - PRE ESCOLA	Projeto	Não avaliada	824.912,00
1.050	Estrut. da Rede de Serv. da Proteção Social Especial - Aquisição de equip/mat. perm. e veículos 0km	Projeto	Não avaliada	43.416,00
1.051	EQUIPAMENTOS DIVERSOS DESTINADOS A CASA DA CULTURA	Projeto	Não avaliada	86.833,00
1.052	AQUISIÇÃO DE VEÍCULO DE PEQUENO PORTE PARA OS SERVIÇOS DO GABINETE DO PREFEITO	Projeto	Não avaliada	220.000,00
1.053	AQUISIÇÃO DE VEÍCULO DE PEQUENO PORTE PARA A ADMINISTRAÇÃO	Projeto	Não avaliada	170.000,00
1.054	OBRAS DE REMODELAÇÃO DO EDIFÍCIO SEDE DO EXECUTIVO MUNICIPAL	Projeto	Não avaliada	347.332,00
1.055	AQUISIÇÃO DE VEÍCULO DE PEQUENO PORTE PARA A FISCALIZAÇÃO	Projeto	Não avaliada	150.000,00
1.056	DESAPROPRIAÇÃO DE TERRENOS PARA MELHORIA DA INFRAESTRUTURA URBANA	Projeto	Não avaliada	217.082,00
1	EDIFICAR PARQUE DE LAZER NO JARDIM ANA LIGIA	Projeto	Não avaliada	217.083,00
1.059	IMPLANTAR RESERVATÓRIO DE COMBUSTÍVEIS PARA ABASTECIMENTO DA FROTA	Projeto	Não avaliada	126.000,00
1.060	INSTALAR EQUIPAMENTOS PARA LAVAGEM E LUBRIFICAÇÃO DE VEÍCULOS E MAQUINAS	Projeto	Não avaliada	80.000,00
1.061	AQUISIÇÃO DE VEÍCULO DE PEQUENO PORTE PARA OS SERVIÇOS DO DEPARTAMENTO	Projeto	Não avaliada	150.000,00
1.062	CONSTRUIR POSTOS DE SAÚDE NOS JARDINS SÃO RAFAEL, STA ROSA E BELA VISTA II	Projeto	Não avaliada	265.566,00
1.063	EDIFICAR PREDIO DESTINADO AO CAPS	Projeto	Não avaliada	87.287,00
1.064	EDIFICAR PREDIO DESTINADO A INSTALAÇÃO DO DEPARTAMENTO DE SAÚDE	Projeto	Não avaliada	20.000,00
1.065	CONSTRUÇÃO DE PREDIO DESTINADO AO PRONTO ATENDIMENTO A SAÚDE	Projeto	Não avaliada	87.287,00
1.066	EXECUTAR OBRAS DE LIGAÇÃO ENTRE OS BAIROS ANA LIGIA E SANTANA	Projeto	Não avaliada	40.000,00
1.067	EXECUTAR OBRAS DE LIGAÇÃO ENTRE O LOTEAMENTO CHACARAS MORRO DO CIPÓ E JARDIM CATUAI	Projeto	Não avaliada	41.200,00
1.068	EXECUTAR OBRAS DE LIGAÇÃO ENTRE O LOTEAMENTO CARRARO E MONACO	Projeto	Não avaliada	41.200,00
1.069	ADQUIRIR VEÍCULO DE PEQUENO PORTE PARA O DEPARTAMENTO	Projeto	Não avaliada	130.000,00
1.070	Participação no CINDEPAR - Consórcio Público Intermunicipal de Inovação e Desenv. do estado do Paraná	Projeto	Não avaliada	1.736.660,00
1.101	EDIFICAR PREDIO DESTINADO AO LEGISLATIVO - ETAPA I a IV	Projeto	Não avaliada	---
1.102	AQUISIÇÃO DE VEÍCULOS PARA OS SERVIÇOS ADMINISTRATIVOS	Projeto	Não avaliada	---
1.103	AQUISIÇÃO DE EQUIPAMENTOS E MATERIAL PERMANENTE	Projeto	Não avaliada	260.499,00
1.117	CONSTRUÇÃO DE CENTROS COMUNITÁRIOS	Projeto	Não avaliada	217.082,00
1.133	AQUISIÇÃO DE VEÍCULOS	Projeto	Não avaliada	110.000,00
1.134	Recapamento Estrada Rural até Pulinópolis	Projeto	Não avaliada	103.000,00
2.001	MANUTENÇÃO DAS ATIVIDADES LEGISLATIVAS	Atividade	Não avaliada	8.656.131,00
2.002	MANUTENÇÃO DO GABINETE DO PREFEITO	Atividade	Não avaliada	2.057.942,00
2.003	MANUTENÇÃO JUNTA DE ALISTAMENTO MILITAR	Atividade	Não avaliada	143.274,00
2.004	MANUTENÇÃO DOS SERVIÇOS DE IDENTIFICAÇÃO	Atividade	Não avaliada	269.182,00
2.005	MANUTENÇÃO DO CONVENIO SEMPRE	Atividade	Não avaliada	842.280,00
2.006	MANUTENÇÃO DA PROCURADORIA JURIDICA	Atividade	Não avaliada	1.567.336,00
2.007	RESGATAR PRECATORIOS JUDICIAIS	Atividade	Não avaliada	1.128.828,00
2.008	MANUTENÇÃO DA DIRETORIA ADMINISTRATIVA	Atividade	Não avaliada	13.687.424,50
2.009	MANUTENÇÃO DO SETOR DE PROTOCOLO E ARQUIVO	Atividade	Não avaliada	221.424,00
2.010	MANUTENÇÃO DO SETOR DE PESSOAL	Atividade	Não avaliada	16.702.196,00
2.011	MANUTENÇÃO DO SERVIÇO DE LICITAÇÃO E PATRIMONIO	Atividade	Não avaliada	685.979,00
2.012	MANUTENÇÃO DO SETOR DE FINANÇAS	Atividade	Não avaliada	3.781.579,00
2.013	MANUTENÇÃO DA DIVISÃO DE FISCALIZAÇÃO	Atividade	Não avaliada	342.991,00
2.014	MANUTENÇÃO DA DIVISÃO DE TRIBUTAÇÃO	Atividade	Não avaliada	1.081.070,00
2.015	MANUTENÇÃO DO SETOR DE TESOUREARIA	Atividade	Não avaliada	473.239,00
2.016	MANUTENÇÃO DO SETOR DE CONTABILIDADE	Atividade	Não avaliada	594.806,00

PREFEITURA MUNICIPAL DE MANDAGUACU

Data: 11/07/2017

PLANO PLURIANUAL 2018 a 2021 - PLANO PLURIANUAL

Relação de Ações


Seleção: Opção = Demonstrar apenas ações com planejamento; Alteração em 30/04/2017 (C)

Código	Título	Tipo	Situação	Valor
2.017	MANUTENÇÃO DOS SERVIÇOS DO DEPARTAMENTO	Atividade	Não avaliada	20.405.754,00
2.018	MANUTENÇÃO DOS TERMINAIS RODOVIARIOS	Atividade	Não avaliada	234.450,00
2.019	MANUTENÇÃO DA GARAGEM E OFICINA MECANICA	Atividade	Não avaliada	217.084,00
2.020	MANUTENÇÃO DOS SERVIÇOS DE LIMPEZA PUBLICA	Atividade	Não avaliada	4.081.151,00
2.021	MANUTENÇÃO DOS SERVIÇOS DE ILUMINAÇÃO PUBLICA	Atividade	Não avaliada	8.639.882,00
2.022	MANUTENÇÃO DOS SERVIÇOS NO CEMITERIO MUNICIPAL	Atividade	Não avaliada	603.488,00
2.023	MANUTENÇÃO DOS SERVIÇOS DO DEPARTAMENTO	Atividade	Não avaliada	1.667.193,00
2.024	MANUTENÇÃO DOS SERVIÇOS DO DEPARTAMENTO	Atividade	Não avaliada	4.923.431,00
2.025	MANUTENÇÃO DO FUNDO MUNICIPAL DE ASSISTENCIA SOCIAL	Atividade	Não avaliada	115.752,00
2.026	MANUTENÇÃO DO FUNDO MUNICIPAL DA CRIANÇA E ADOLESCENTES	Atividade	Não avaliada	65.125,00
2.027	IMPLEMENTAR O PMAQ - Programa de melhoria do acesso e da qualidade da atenção basica	Atividade	Não avaliada	301.797,00
2.028	MANUTENÇÃO DAS ATIVIDADES DO FUNDO MUNICIPAL DO IDOSO	Atividade	Não avaliada	208.400,00
2.029	MANUTENÇÃO DOS SERVIÇOS DE ASSISTENCIA SOCIAL A COMUNIDADE	Atividade	Não avaliada	1.932.033,00
2.030	ADMINISTRAÇÃO DO DEPTO DE EDUCAÇÃO E CULTURA	Atividade	Não avaliada	816.229,00
2.031	MANUTENÇÃO DOS CENTROS MUNICIPAIS DE APOIO E CONVIVENCIA	Atividade	Não avaliada	447.189,00
2.032	MANUTENÇÃO DE CENTROS DE EDUCAÇÃO INFANTIL - CRECHE	Atividade	Não avaliada	1.853.882,00
2.033	MANUTENÇÃO DE CENTROS DE EDUCAÇÃO INFANTIL - PRE ESCOLA	Atividade	Não avaliada	2.018.865,00
2.034	MANUTENÇÃO DA ALIMENTAÇÃO ESCOLAR - PNAE	Atividade	Não avaliada	3.646.986,00
2.035	MANUTENÇÃO DO ENSINO FUNDAMENTAL - FUNDEB 60%	Atividade	Não avaliada	33.890.920,00
2.036	MANUTENÇÃO DO ENSINO FUNDAMENTAL - FUNDEB 40%	Atividade	Não avaliada	20.492.587,00
2.037	MANUTENÇÃO DO TRANSPORTE ESCOLAR	Atividade	Não avaliada	1.128.828,00
2.038	Manutenção do ensino fundamenal - Rec. Sal. Educação	Atividade	Não avaliada	3.234.529,00
2.039	MANUTENÇÃO DO ENSINO FUNDAMENTAL - OUTROS RECURSOS	Atividade	Não avaliada	14.828.904,00
2.040	MANUTENÇÃO DA BIBLIOTECA PUBLICA MUNICIPAL	Atividade	Não avaliada	321.281,00
2.041	MANUTENÇÃO DE CENTROS DE EDUCAÇÃO INFANTIL	Atividade	Não avaliada	---
2.042	MANter SALAS DE AULAS PARA ATENDER JOVENS E ADULTOS - EJA	Atividade	Não avaliada	251.815,00
2.043	MANUTENÇÃO DO ENSINO ESPECIAL	Atividade	Não avaliada	759.788,00
2.044	MANUTENÇÃO DA BIBLIOTECA PUBLICA MUNICIPAL	Atividade	Não avaliada	---
2.045	MANUTENÇÃO DAS ATIVIDADES CULTURAIS	Atividade	Não avaliada	---
2.046	MANUTENÇÃO DAS ATIVIDADES ESPORTIVAS E DE LAZER	Atividade	Não avaliada	2.631.040,00
2.047	MANUTENÇÃO DO PROGRAMA DE ATENÇÃO BASICA	Atividade	Não avaliada	1.022.408,00
2.048	MANUTENÇÃO DO CENTRO DE SAUDE MUNICIPAL	Atividade	Não avaliada	24.393.376,32
2.049	MANUTENÇÃO DA DIVISÃO DE MEDICINA	Atividade	Não avaliada	8.886.055,00
2.050	IMPLANTAÇÃO DO NOAS-SUS	Atividade	Não avaliada	26.050,00
2.051	MANUTENÇÃO DO CONSORCIO PARANA MEDICAMENTOS	Atividade	Não avaliada	1.085.412,00
2.052	MANUTENÇÃO DAS ATIVIDADES DO DEPARTAMENTO	Atividade	Não avaliada	1.224.343,00
2.053	MANUTENÇÃO DO SETOR DE ODONTOLOGIA	Atividade	Não avaliada	2.943.639,00
2.054	MANUTENÇÃO DO SETOR DE VIGILANCIA EPIDEMIOLOGICA	Atividade	Não avaliada	1.272.102,00
2.055	MANUTENÇÃO DO SETOR DE AGRICULTURA	Atividade	Não avaliada	3.081.675,50
2.058	MANUTENÇÃO DO CONSORCIO INTERMUNICIPAL -CISAMUSEP	Atividade	Não avaliada	1.997.159,00
2.059	APOIAR A MODERNIZAÇÃO, DIVERSIFICAÇÃO E ASSOCIATIVISMO NA ATIVIDADE AGROPECUARIA	Atividade	Não avaliada	36.904,00
2.060	MANUTENÇÃO E CONSERVAÇÃO DE PARQUES DE LAZER	Atividade	Não avaliada	234.450,00
2.061	MANUTENÇÃO DO TRANSPORTE ESCOLAR - REC. PNAT	Atividade	Não avaliada	264.841,00
2.062	PROGRAMA SAUDE DA FAMILIA	Atividade	Não avaliada	2.548.548,00
2.063	PROGRAM DE AGENTES COMUNITARIOS DE SAUDE - PACS	Atividade	Não avaliada	2.665.773,00
2.064	PROGRAMA DE VIGILANCIA SANITARIA	Atividade	Não avaliada	30.391,00
2.065	MANUTENÇÃO DAS ATIVIDADES DA DIVISÃO - REC CIDE	Atividade	Não avaliada	225.764,00
2.066	MANUTENÇÃO DO PROGRAMA AÇÃO INTEGRADA DE SAUDE	Atividade	Não avaliada	225.765,00
2.067	IMPLANTAÇÃO DO PROJETO DE RECUPERAÇÃO DA MATA CILIAR E PRESERVAÇÃO DE MANANCIAS	Atividade	Não avaliada	17.366,00
2.068	MANUTENÇÃO DOS SERVIÇOS ADMINISTRATIVOS	Atividade	Não avaliada	564.414,50

Código	Título	Tipo	Situação	Valor
2.069	MANUTENÇÃO DA PREVIDENCIA DOS SERVIDORES MUNICIPAIS	Atividade	Não avaliada	27.135.312,50
2.070	MANUTENÇÃO DOS SERVIÇOS DE CONTROLE INTERNO	Atividade	Não avaliada	594.807,00
2.071	PROGRAMA SAUDE DA FAMILIA - INCENTIVO ESTADUAL	Atividade	Não avaliada	8.528,00
2.072	MANUTENÇÃO DO SERVIÇO DE VIGILANCIA SANITARIA	Atividade	Não avaliada	247.476,00
2.073	MANUTENÇÃO DO CONSELHO MUNICIPAL DE SAUDE	Atividade	Não avaliada	60.783,00
2.074	PROAMUSEP SAMU-Estabelecer participação no consórcio	Atividade	Não avaliada	2.160.000,00
2.075	Implantacao e manutencao do canil	Atividade	Não avaliada	399.432,00
2.076	MANUTENÇÃO DAS ATIVIDADES CULTURAIS	Atividade	Não avaliada	820.572,00
2.077	MANUTENÇÃO DO CONSORCIO PROAMJUSEP - SAMU	Atividade	Não avaliada	---
2.078	MANUTENÇÃO DA CASA DA CULTURA	Atividade	Não avaliada	286.548,00
2.079	MANTER OS SERVIÇOS DE ABASTECIMENTO, LUBIFICAÇÃO E LAVANTEM DA FROTA DE VEICULOS E MAQUINAS	Atividade	Não avaliada	217.083,00
2.080	MANUTENÇÃO DO DEPARTAMENTO	Atividade	Não avaliada	1.978.902,00
2.081	MANUTENÇÃO DA DIVISÃO	Atividade	Não avaliada	143.274,00
2.082	MANUTENÇÃO DA DIVISÃO	Atividade	Não avaliada	147.616,00
2.083	Concessão de beneficios eventuais	Atividade	Não avaliada	520.998,00
2.084	MANUTENÇÃO DOS CONSELHOS VINCULADOS A ASSISTENCIA SOCIAL NO MUNICIPIO	Atividade	Não avaliada	43.416,00
2.085	MANUTENÇÃO DA UBS DO JARDIM OURO VERDE	Atividade	Não avaliada	976.871,00
2.086	MANUTENÇÃO DA UBS DO DISTRITO DE POLINOPOLIS	Atividade	Não avaliada	1.541.286,00
2.087	MANUTENÇÃO DA UBS DA VILA GUADIANA	Atividade	Não avaliada	2.170.826,00
2.088	MANUTENÇÃO DA UBS DO JARDIM BELA VISTA	Atividade	Não avaliada	347.572,00
2.089	ATENÇÃO AS FAMILIAS DOS ADOLESCENTES INTERNADOS POR MEDIDA SOCIOEDUCATIVA	Atividade	Não avaliada	260.498,00
2.090	FORNECER ALIMENTAÇÃO E NUTRIÇÃO ESPECIAL, POR DETERMINAÇÃO MEDICA.	Atividade	Não avaliada	651.248,00
2.101	REMODELAÇÃO DE ESTRUTURA ADMINISTRATIVA E REALIZAÇÃO DE CONCURSO PUBLICO	Atividade	Não avaliada	86.833,00
2.126	ESTABELECEER TERMOS DE COOPERAÇÃO COM ENTIDADES GOVERNAMENTAIS E ONGS, NA AREA DE ASSIST SOCIAL	Atividade	Não avaliada	1.606.410,00
2.155	MANUTENÇÃO DAS ATIVIDADES DO DEPTO DE ESPORTES	Atividade	Não avaliada	881.354,00
6.026	MANUTENÇÃO DO FUNDO MUNICIPAL DA CRIANÇA E ADOLESCENTE	Atividade	Não avaliada	65.124,00
6.057	MANUTENÇÃO DO CONSELHO TUTELAR	Atividade	Não avaliada	638.223,00
6.124	FORMULAR E EXECUTAR POLITICAS VOLTADAS A PROTEÇÃO DA INFANCIA E JUVENTUDE	Atividade	Não avaliada	677.296,00
6.133	ESTABELECEER TERMOS DE COOPERAÇÃO COM ENTIDADES GOVERNAMENTAIS OU NÃO GOVERNAMENTAIS	Atividade	Não avaliada	86.833,00
9.999	RESERVA DE CONTINGENCIA	Reserva de Contingê	Não avaliada	1.952.000,00

Total de ações: 171

Total Geral: 316.105.259,32



Sonia R. Oliveira de Souza
CPF: 634.551.889-15
Depto. de Fazenda
Diretora

Estado do Paraná

PREFEITURA MUNICIPAL DE MANDAGUACU

PLANO PLURIANUAL 2018 a 2021 - PLANO PLURIANUAL

Relatório de Programas e suas ações

Seleção: Alteração em 30/04/2017 (C)

Programa Ação	Denominação Título	Situação	Valor
0016	ATIVIDADES CULTURAIS	Não avaliado	1.141.853,00
2.040	MANUTENÇÃO DA BIBLIOTECA PUBLICA MUNICIPAL	Não avaliada	321.281,00
2.076	MANUTENÇÃO DAS ATIVIDADES CULTURAIS	Não avaliada	820.572,00
0009	COMUNIDADE ASSISTIDA	Não avaliado	39.483.869,50
1.061	AQUISIÇÃO DE VEICULO DE PEQUENO PORTE PARA OS SERVIÇOS DO DEPARTAM	Não avaliada	150.000,00
2.089	ATENÇÃO AS FAMILIAS DOS ADOLESCENTES INTERNADOS POR MEDIDA SOCIOEC	Não avaliada	260.498,00
2.083	Concessão de benefícios eventuais	Não avaliada	520.998,00
1.117	CONSTRUÇÃO DE CENTROS COMUNITARIOS	Não avaliada	217.082,00
1.045	CONSTRUÇÃO DO CENTRO DIA PARA IDOSOS	Não avaliada	86.833,00
1.017	CONSTRUÇÃO, AMPLIAÇÃO E REMODELAÇÃO DE CENTRO DE CONVIVENCIA	Não avaliada	260.498,00
2.126	ESTABELECEER TERMOS DE COOPERAÇÃO COM ENTIDADES GOVERNAMENTAIS E	Não avaliada	1.606.410,00
6.126	ESTABELECEER TERMOS DE COOPERAÇÃO COM ENTIDADES GOVERNAMENTAIS C	Não avaliada	86.833,00
1.050	Estrut. da Rede de Serv. da Proteção Social Especial - Aquisição de equip/mat. perm. e ve	Não avaliada	43.416,00
6.124	FORMULAR E EXECUTAR POLITICAS VOLTADAS A PROTEÇÃO DA INFANCIA E JUVE	Não avaliada	677.296,00
069	MANUTENÇÃO DA PREVIDENCIA DOS SERVIDORES MUNICIPAIS	Não avaliada	27.135.312,50
2.028	MANUTENÇÃO DAS ATIVIDADES DO FUNDO MUNICIPAL DO IDOSO	Não avaliada	208.400,00
6.057	MANUTENÇÃO DO CONSELHO TUTELAR	Não avaliada	638.223,00
6.026	MANUTENÇÃO DO FUNDO MUNICIPAL DA CRIANÇA E ADOLESCENTE	Não avaliada	65.124,00
2.026	MANUTENÇÃO DO FUNDO MUNICIPAL DA CRIANÇA E ADOLESCENTES	Não avaliada	65.125,00
2.025	MANUTENÇÃO DO FUNDO MUNICIPAL DE ASSISTENCIA SOCIAL	Não avaliada	115.752,00
2.031	MANUTENÇÃO DOS CENTROS MUNICIPAIS DE APOIO E CONVIVENCIA	Não avaliada	447.189,00
2.084	MANUTENÇÃO DOS CONSELHOS VINCULADOS A ASSISTENCIA SOCIAL NO MUNICI	Não avaliada	43.416,00
2.029	MANUTENÇÃO DOS SERVIÇOS DE ASSISTENCIA SOCIAL A COMUNIDADE	Não avaliada	1.932.033,00
2.024	MANUTENÇÃO DOS SERVIÇOS DO DEPARTAMENTO	Não avaliada	4.923.431,00
0007	CONTROLE INTERNO	Não avaliado	1.189.613,00
2.016	MANUTENÇÃO DO SETOR DE CONTABILIDADE	Não avaliada	594.806,00
2.070	MANUTENÇÃO DOS SERVIÇOS DE CONTROLE INTERNO	Não avaliada	594.807,00
0003	COORDENAÇÃO E ADMINISTRAÇÃO GERAL	Não avaliado	57.884.538,00
1.053	AQUISIÇÃO DE VEICULO DE PEQUENO PORTE PARA A ADMINISTRAÇÃO	Não avaliada	170.000,00
1.052	AQUISIÇÃO DE VEICULO DE PEQUENO PORTE PARA OS SERVIÇOS DO GABINETE	Não avaliada	220.000,00
2.008	MANUTENÇÃO DA DIRETORIA ADMINISTRATIVA	Não avaliada	13.687.424,50
2.006	MANUTENÇÃO DA PROCURADORIA JURIDICA	Não avaliada	1.567.336,00
2.005	MANUTENÇÃO DO CONVENIO SEMPRE	Não avaliada	842.280,00
002	MANUTENÇÃO DO GABINETE DO PREFEITO	Não avaliada	2.057.942,00
2.011	MANUTENÇÃO DO SERVIÇO DE LICITAÇÃO E PATRIMONIO	Não avaliada	685.979,00
2.010	MANUTENÇÃO DO SETOR DE PESSOAL	Não avaliada	16.702.196,00
2.009	MANUTENÇÃO DO SETOR DE PROTOCOLO E ARQUIVO	Não avaliada	221.424,00
2.068	MANUTENÇÃO DOS SERVIÇOS ADMINISTRATIVOS	Não avaliada	564.414,50
2.004	MANUTENÇÃO DOS SERVIÇOS DE IDENTIFICAÇÃO	Não avaliada	269.182,00
2.017	MANUTENÇÃO DOS SERVIÇOS DO DEPARTAMENTO	Não avaliada	20.405.754,00
2.003	MANUTENÇÃO JUNTA DE ALISTAMENTO MILITAR	Não avaliada	143.274,00
1.054	OBRAS DE REMODELAÇÃO DO EDIFICIO SEDE DO EXECUTIVO MUNICIPAL	Não avaliada	347.332,00
0013	EDUCAÇÃO PARA TODOS	Não avaliado	92.689.641,00
2.030	ADMINISTRAÇÃO DO DEPTO DE EDUCAÇÃO E CULTURA	Não avaliada	816.229,00
1.039	ADQUIRIR VEICULO DE PEQUENO PORTE PARA SERVIÇOS ADMINISTRATIVOS	Não avaliada	303.916,00
1.015	AMPLIAR LABORATORIOS DE INFORMATICA	Não avaliada	43.416,00
1.013	AQUISIÇÃO DE VEICULO PARA O TRANSPORTE ESCOLAR	Não avaliada	1.215.662,00
1.012	CONSTRUÇÃO, AMPLIAÇÃO E REMODELAÇÃO DE SALAS DE AULAS E DEPENDENC	Não avaliada	2.387.906,00
1.049	CONSTRUIR, AMPLIAR E REMODELAR CENTRO DE EDUCAÇÃO INFANTIL - PRE ESC	Não avaliada	824.912,00
1.048	CONSTRUIR, AMPLIAR OU REMODELAR CENTRO DE EDUCAÇÃO INFANTIL - CRECI	Não avaliada	1.085.411,00
1.014	EDIFICAÇÃO, AMPLIAÇÃO E REMODELAÇÃO DE UNIDADES ESCOLARES	Não avaliada	2.843.781,00
1.016	EDIFICAR UM CENTRO DE INTEGRAÇÃO	Não avaliada	217.082,00
1.051	EQUIPAMENTOS DIVERSOS DESTINADOS A CASA DA CULTURA	Não avaliada	86.833,00
2.042	MANTER SALAS DE AULAS PARA ATENDER JOVENS E ADULTOS - EJA	Não avaliada	251.815,00
2.034	MANUTENÇÃO DA ALIMENTAÇÃO ESCOLAR - PNAE	Não avaliada	3.646.986,00
2.078	MANUTENÇÃO DA CASA DA CULTURA	Não avaliada	286.548,00
2.032	MANUTENÇÃO DE CENTROS DE EDUCAÇÃO INFANTIL - CRECHE	Não avaliada	1.853.882,00
2.033	MANUTENÇÃO DE CENTROS DE EDUCAÇÃO INFANTIL - PRE ESCOLA	Não avaliada	2.018.865,00

PREFEITURA MUNICIPAL DE MANDAGUACU

PLANO PLURIANUAL 2018 a 2021 - PLANO PLURIANUAL

Relatório de Programas e suas ações

Seleção: Alteração em 30/04/2017 (C)

Programa Ação	Denominação Título	Situação	Valor
0013	EDUCAÇÃO PARA TODOS	Não avaliado	92.689.641,00
2.043	MANUTENÇÃO DO ENSINO ESPECIAL	Não avaliada	759.788,00
2.038	Manutenção do ensino fundamental - Rec. Sal. Educação	Não avaliada	3.234.529,00
2.036	MANUTENÇÃO DO ENSINO FUNDAMENTAL - FUNDEB 40%	Não avaliada	20.492.587,00
2.035	MANUTENÇÃO DO ENSINO FUNDAMENTAL - FUNDEB 60%	Não avaliada	33.890.920,00
2.039	MANUTENÇÃO DO ENSINO FUNDAMENTAL - OUTROS RECURSOS	Não avaliada	14.828.904,00
2.037	MANUTENÇÃO DO TRANSPORTE ESCOLAR	Não avaliada	1.128.828,00
2.061	MANUTENÇÃO DO TRANSPORTE ESCOLAR - REC. PNAT	Não avaliada	264.841,00
1.011	PROSSEGUIR COM EDIFICAÇÃO DE PREDIO PARA SUPER CRECHE EM CONVENIO	Não avaliada	206.000,00
0099	ENCARGOS ESPECIAIS	Não avaliado	9.325.348,00
0.002	AMORTIZAÇÃO E ENCARGOS DA DIVIDA CONTRATADA	Não avaliada	3.820.652,00
0.001	FORMAÇÃO DO PATRIMONIO DO SERVIDOR PUBLICO	Não avaliada	2.423.868,00
9.999	RESERVA DE CONTINGENCIA	Não avaliada	1.952.000,00
2.007	RESGATAR PRECATORIOS JUDICIAIS	Não avaliada	1.128.828,00
00	ESPORTE E LAZER	Não avaliado	3.993.634,00
1.022	AMPLIAÇÃO E REMODELAÇÃO DO COMPLEXO ESPORTIVO PEDRO BIONE	Não avaliada	34.733,00
1.021	AMPLIAÇÃO E REMODELAÇÃO DO ESTADIO DE FUTEBOL DA VILA GUADIANA	Não avaliada	34.733,00
1.133	AQUISIÇÃO DE VEICULOS	Não avaliada	110.000,00
1.024	CONSERVAÇÃO DO CAMPO DE FUTEBOL DE POLINOPOLIS	Não avaliada	34.733,00
2.155	MANUTENÇÃO DAS ATIVIDADES DO DEPTO DE ESPORTES	Não avaliada	881.354,00
2.046	MANUTENÇÃO DAS ATIVIDADES ESPORTIVAS E DE LAZER	Não avaliada	2.631.040,00
1.037	OBRAS NO CENTRO DE EVENTOS	Não avaliada	69.466,00
1.038	REMODELAÇÃO DO ESTADIO LUIZ LONARDONI	Não avaliada	197.575,00
0028	ESTRUTURA VIARIA RURAL	Não avaliado	554.532,00
1.004	AQUISIÇÃO DE EQUIPAMENTO RODOVIARIO	Não avaliada	303.915,00
1.003	CONSTRUÇÃO E RECUPERAÇÃO DE PONTES E BUEIROS E ESTRADAS VICINAIS	Não avaliada	147.617,00
1.134	Recapeamento Estrada Rural até Pulinópolis	Não avaliada	103.000,00
0024	FOMENTAR ATIVIDADES AGROPECUARIAS	Não avaliado	3.400.053,50
2.059	APOIAR A MODERNIZAÇÃO, DIVERSIFICAÇÃO E ASSOCIATIVISMO NA ATIVIDADE /	Não avaliada	36.904,00
1.033	AQUISIÇÃO DE EQUIPAMENTOS AGRICOLAS	Não avaliada	86.833,00
1.046	AQUISIÇÃO DE VEICULO	Não avaliada	177.275,00
2.067	IMPLANTAÇÃO DO PROJETO DE RECUPERAÇÃO DA MATA CILIAR E PRESERVAÇÃ	Não avaliada	17.366,00
2.055	MANUTENÇÃO DO SETOR DE AGRICULTURA	Não avaliada	3.081.675,50
00	GERAÇÃO DE EMPREGO E RENDA	Não avaliado	2.518.155,00
1.009	IMPLANTAÇÃO DE PARQUES INDUSTRIAIS	Não avaliada	781.496,00
1.020	IMPLANTAR INCUBADORA INDUSTRIAL	Não avaliada	69.466,00
2.023	MANUTENÇÃO DOS SERVIÇOS DO DEPARTAMENTO	Não avaliada	1.667.193,00
0015	HABITAÇÃO POPULAR	Não avaliado	651.246,00
1.001	PROGRAMA DE HABITAÇÃO URBANA	Não avaliada	651.246,00
0001	LEGISLATIVO	Não avaliado	9.003.463,00
1.103	AQUISIÇÃO DE EQUIPAMENTOS E MATERIAL PERMANENTE	Não avaliada	260.499,00
2.001	MANUTENÇÃO DAS ATIVIDADES LEGISLATIVAS	Não avaliada	8.656.131,00
2.101	REMODELAÇÃO DE ESTRUTURA ADMINISTRATIVA E REALIZAÇÃO DE CONCURSO I	Não avaliada	86.833,00
0005	PLANEJAMENTO, EXECUÇÃO ORÇAMENTARIA E FINANCEIRA	Não avallado	5.828.879,00
1.055	AQUISIÇÃO DE VEICULO DE PEQUENO PORTE PARA A FISCALIZAÇÃO	Não avaliada	150.000,00
2.013	MANUTENÇÃO DA DIVISÃO DE FISCALIZAÇÃO	Não avaliada	342.991,00
2.014	MANUTENÇÃO DA DIVVISÃO DE TRIBUTAÇÃO	Não avaliada	1.081.070,00
2.012	MANUTENÇÃO DO SETOR DE FINANÇAS	Não avaliada	3.781.579,00
2.015	MANUTENÇÃO DO SETOR DE TESOOURARIA	Não avaliada	473.239,00
0022	PROTEÇÃO AO MEIO AMBIENTE	Não avaliado	3.545.988,00
1.069	ADQUIRIR VEICULO DE PEQUENO PORTE PARA O DEPARTAMENTO	Não avaliada	130.000,00
1.035	BARRAÇÃO E EQUIPAMENTOS PARA SEPARAÇÃO E PROCESSAMENTO DE LIXO	Não avaliada	434.164,00
1.057	EDIFICAR PARQUE DE LAZER NO JARDIM ANA LIGIA	Não avaliada	217.083,00
1.006	EQUIPAMENTOS E OBRAS COMPLEMENTARES NO LAGO ARTIFICIAL LAGOA DOUR	Não avaliada	260.499,00
2.081	MANUTENÇÃO DA DIVISÃO	Não avaliada	121.566,00
2.082	MANUTENÇÃO DA DIVISÃO	Não avaliada	13.025,00

PREFEITURA MUNICIPAL DE MANDAGUACU


PLANO PLURIANUAL 2018 a 2021 - PLANO PLURIANUAL

Relatório de Programas e suas ações

Seleção: Alteração em 30/04/2017 (C)

Programa Ação	Denominação Título	Situação	Valor
0022	PROTEÇÃO AO MEIO AMBIENTE	Não avaliado	3.545.988,00
2.081	MANUTENÇÃO DA DIVISÃO	Não avaliada	13.025,00
2.082	MANUTENÇÃO DA DIVISÃO	Não avaliada	134.591,00
2.081	MANUTENÇÃO DA DIVISÃO	Não avaliada	8.683,00
2.080	MANUTENÇÃO DO DEPARTAMENTO	Não avaliada	1.978.902,00
2.060	MANUTENÇÃO E CONSERVAÇÃO DE PARQUES DE LAZER	Não avaliada	234.450,00
0020	SANEAMENTO TOTAL	Não avaliado	41.671,00
1.002	AMPLIAÇÃO DA REDE DE ESGOTO SANITARIO - PART. EM PARCERIA COM A SANEF	Não avaliada	41.671,00
0011	SAUDE 24 HORAS	Não avaliado	58.669.850,32
1.042	ADQUIRIR VEICULO EQUIPADO COM ELEVADOR QUE ATENDA NORMAS DE ACESS	Não avaliada	303.915,00
1.027	AQUISIÇÃO DE EQUIPAMENTO MEDICO AMBULATORIAL	Não avaliada	43.416,00
1.031	AQUISIÇÃO DE EQUIPAMENTO ODONTOLOGICO	Não avaliada	43.416,00
1.032	AQUISIÇÃO DE VEICULOS PARA ATENDIMENTO NA SAUDE	Não avaliada	173.666,00
1.065	CONSTRUÇÃO DE PREDIO DESTINADO AO PRONTO ATENDIMENTO A SAUDE	Não avaliada	87.287,00
62	CONSTRUIR POSTOS DE SAUDE NOS JARDINS SAO RAHEL, STA ROSA E BELA VIS	Não avaliada	265.566,00
1.047	EDIFICAR E REMODELAR UNIDADE BÁSICA DE SAÚDE	Não avaliada	46.000,00
1.064	EDIFICAR PREDIO DESTINADO A INSTALAÇÃO DO DEPARTAMENTO DE SAUDE	Não avaliada	20.000,00
1.063	EDIFICAR PREDIO DESTINADO AO CAPS	Não avaliada	87.287,00
2.090	FORNECER ALIMENTAÇÃO E NUTRIÇÃO ESPECIAL, POR DETERMINAÇÃO MEDICA.	Não avaliada	651.248,00
2.050	IMPLANTAÇÃO DO NOAS-SUS	Não avaliada	26.050,00
2.075	Implantacao e manutencao do canil	Não avaliada	399.432,00
2.027	IMPLEMENTAR O PMAQ - Programa de melhoria do acesso e da qualidade da atenção b	Não avaliada	301.797,00
2.049	MANUTENÇÃO DA DIVISÃO DE MEDICINA	Não avaliada	8.886.055,00
2.087	MANUTENÇÃO DA UBS DA VILA GUADIANA	Não avaliada	2.170.826,00
2.086	MANUTENÇÃO DA UBS DO DISTRITO DE POLINOPOLIS	Não avaliada	1.541.286,00
2.088	MANUTENÇÃO DA UBS DO JARDIM BELA VISTA	Não avaliada	347.572,00
2.085	MANUTENÇÃO DA UBS DO JARDIM OURO VERDE	Não avaliada	976.871,00
2.052	MANUTENÇÃO DAS ATIVIDADES DO DEPARTAMENTO	Não avaliada	1.224.343,00
2.048	MANUTENÇÃO DO CENTRO DE SAUDE MUNICIPAL	Não avaliada	24.393.376,32
2.073	MANUTENÇÃO DO CONSELHO MUNICIPAL DE SAUDE	Não avaliada	60.783,00
2.058	MANUTENÇÃO DO CONSORCIO INTERMUNICIPAL -CISAMUSEP	Não avaliada	1.997.159,00
2.051	MANUTENÇÃO DO CONSORCIO PARANA MEDICAMENTOS	Não avaliada	1.085.412,00
2.066	MANUTENÇÃO DO PROGRAMAÇÃO INTEGRADA DE SAUDE	Não avaliada	225.765,00
2.047	MANUTENÇÃO DO PROGRAMA DE ATENÇÃO BASICA	Não avaliada	1.022.408,00
72	MANUTENÇÃO DO SERVIÇO DE VIGILANCIA SANITARIA	Não avaliada	247.476,00
2.053	MANUTENÇÃO DO SETOR DE ODONTOLOGIA	Não avaliada	2.943.639,00
2.054	MANUTENÇÃO DO SETOR DE VIGILANCIA EPIDEMIOLOGICA	Não avaliada	1.272.102,00
2.074	PROAMUSEP SAMU-Estabelecer participação no consórcio	Não avaliada	2.160.000,00
2.063	PROGRAM DE AGENTES COMUNITARIOS DE SAUDE - PACS	Não avaliada	2.665.773,00
2.064	PROGRAMA DE VIGILANCIA SANITARIA	Não avaliada	30.391,00
2.062	PROGRAMA SAUDE DA FAMILIA	Não avaliada	2.548.548,00
2.071	PROGRAMA SAUDE DA FAMILIA - INCENTIVO ESTADUAL	Não avaliada	8.528,00
1.028	REMODELAR E AMPLIAR O POSTO DE SAUDE DA VILA GUADIANA	Não avaliada	173.666,00
1.029	REMODELAR E AMPLIAR O POSTO DE SAUDE DE POLINOPOLIS	Não avaliada	130.250,00
1.036	REMODELAR E AMPLIAR O POSTO DE SAUDE LOCAL	Não avaliada	108.541,00
0019	SERVIÇOS URBANOS DE UTILIDADE PUBLICA	Não avaliado	15.701.349,00
1.023	ADQUIRIR TERRENO PARA AMPLIAR CEMITERIO MUNICIPAL	Não avaliada	86.833,00
1.025	AMPLIAÇÃO E MELHORIAS NO SISTEMA DE ILUMINAÇÃO PUBLICA	Não avaliada	781.498,00
1.007	CONSTRUÇÃO E REMODELAÇÃO DE PRAÇAS PUBLICAS	Não avaliada	868.330,00
1.059	IMPLANTAR RESERVATORIO DE COMBUSTIVEIS PARA ABASTECIMENTO DA FROTA	Não avaliada	126.000,00
1.060	INSTALAR EQUIPAMENTOS PARA LAVAGEM E LUBRIFICAÇÃO DE VEICULOS E MAC	Não avaliada	80.000,00
2.079	MANTER OS SERVIÇOS DE ABASTECIMENTO, LUBIFICAÇÃO E LAVANTEM DA FROT	Não avaliada	217.083,00
2.019	MANUTENÇÃO DA GARAGEM E OFICINA MECANICA	Não avaliada	217.084,00
2.021	MANUTENÇÃO DOS SERVIÇOS DE ILUMINAÇÃO PUBLICA	Não avaliada	8.639.882,00
2.020	MANUTENÇÃO DOS SERVIÇOS DE LIMPEZA PUBLICA	Não avaliada	4.081.151,00
2.022	MANUTENÇÃO DOS SERVIÇOS NO CEMITERIO MUNICIPAL	Não avaliada	603.488,00
0017	SISTEMA VIARIO URBANO	Não avaliado	10.481.576,00
1.056	DESAPROPRIAÇÃO DE TERRENOS PARA MELHORIA DA INFRAESTRUTURA URBAN	Não avaliada	217.082,00

Programa Ação	Denominação Título	Situação	Valor
0017	SISTEMA VIARIO URBANO	Não avaliado	10.481.576,00
1.034	EDIFICAR PONTE SOBRE O CORREGO ZORORO	Não avaliada	868.330,00
1.030	EDIFICAR PONTE SOBRE O RIO IBIRUBE	Não avaliada	868.330,00
1.068	EXECUTAR OBRAS DE LIGAÇÃO ENTRE O LOTEAMENTO CARRARO E MONACO	Não avaliada	41.200,00
1.067	EXECUTAR OBRAS DE LIGAÇÃO ENTRE O LOTEAMENTO CHACARAS MORRO DO C	Não avaliada	41.200,00
1.066	EXECUTAR OBRAS DE LIGAÇÃO ENTRE OS BAIRROS ANA LIGIA E SANTANA	Não avaliada	40.000,00
1.008	IMPLANTAR GALERIAS PLUVIAIS	Não avaliada	1.215.662,00
1.044	IMPLANTAR NOVOS PONTOS DE ONIBUS E REVITALIZAR OS EXISTENTES	Não avaliada	86.833,00
2.065	MANUTENÇÃO DAS ATIVIDADES DA DIVISÃO - REC CIDE	Não avaliada	225.764,00
2.018	MANUTENÇÃO DOS TERMINAIS RODOVIARIOS	Não avaliada	234.450,00
1.070	Participação no CINDEPAR - Consorcio Publico Intermunicipal de Inovação e Desenv. do	Não avaliada	1.736.660,00
1.043	PAVIMENTAÇÃO E OBRAS COMPLEMENTARES NOS JARDINS IPE, PALMARES, JARI	Não avaliada	2.170.825,00
1.005	PAVIMENTAÇÃO, RECAPEAMENTO E OBRAS COMPLEMENTARES EM RUAS E AVEN	Não avaliada	2.604.990,00
1.041	REMODELAR, AMPLIAR E READEQUAR TERMINAIS RODOVIARIOS	Não avaliada	130.250,00
Total Geral:			316.105.259,32


 Sonia R. Oliveira de Souza
 CPF: 634.551.889-15
 Depto. de Fazenda
 Diretora


 Mauricio Aparecido da Silva
 Prefeito Municipal
 Mandaguacu-Pr.

Ação	2018	2019	2020	2021	Vr. Não Detalhado	Total
Função: 1 - Legislativa						9.003.463,00
Subfunção: 31 - Ação Legislativa						9.003.463,00
Programa: 0001 - LEGISLATIVO						9.003.463,00
1.103 - AQUISIÇÃO DE EQUIPAMENTOS E MATERIAL PERMANENTE	60.000,00	63.600,00	66.780,00	70.119,00	0,00	260.499,00
2.001 - MANUTENÇÃO DAS ATIVIDADES LEGISLATIVAS	1.993.500,00	2.113.110,00	2.219.266,00	2.330.255,00	0,00	8.656.131,00
2.101 - REMODELAÇÃO DE ESTRUTURA ADMINISTRATIVA E REALIZAÇÃO DE	20.000,00	21.200,00	22.260,00	23.373,00	0,00	86.833,00
Função: 4 - Administração						64.195.341,50
Subfunção: 92 - Representação Judicial e Extrajudicial						1.567.336,00
Programa: 0003 - COORDENAÇÃO E ADMINISTRAÇÃO GERAL						1.567.336,00
2.006 - MANUTENÇÃO DA PROCURADORIA JURIDICA	361.000,00	382.660,00	401.793,00	421.883,00	0,00	1.567.336,00
Subfunção: 121 - Planejamento e Orçamento						594.806,00
Programa: 0007 - CONTROLE INTERNO						594.806,00
2.016 - MANUTENÇÃO DO SETOR DE CONTABILIDADE	137.000,00	145.220,00	152.481,00	160.105,00	0,00	594.806,00
Subfunção: 122 - Administração Geral						55.982.896,50
Programa: 0003 - COORDENAÇÃO E ADMINISTRAÇÃO GERAL						55.982.896,50
1.052 - AQUISIÇÃO DE VEICULO DE PEQUENO PORTE PARA OS SERVIÇOS	100.000,00	0,00	120.000,00	0,00	0,00	220.000,00
1.053 - AQUISIÇÃO DE VEICULO DE PEQUENO PORTE PARA A	80.000,00	0,00	90.000,00	0,00	0,00	170.000,00
1.054 - OBRAS DE REMODELAÇÃO DO EDIFICIO SEDE DO EXECUTIVO	80.000,00	84.800,00	89.040,00	93.492,00	0,00	347.332,00
2.002 - MANUTENÇÃO DO GABINETE DO PREFEITO	474.000,00	502.440,00	527.562,00	553.940,00	0,00	2.057.942,00
2.004 - MANUTENÇÃO DOS SERVIÇOS DE IDENTIFICAÇÃO	62.000,00	65.720,00	69.006,00	72.456,00	0,00	269.182,00
2.005 - MANUTENÇÃO DO CONVENIO SEMPRE	194.000,00	205.640,00	215.922,00	226.718,00	0,00	842.280,00
2.008 - MANUTENÇÃO DA DIRETORIA ADMINISTRATIVA	3.136.800,00	3.404.645,50	3.486.820,00	3.660.159,00	0,00	13.687.424,50
2.010 - MANUTENÇÃO DO SETOR DE PESSOAL	3.465.000,00	3.994.900,00	4.340.145,00	4.902.151,00	0,00	16.702.196,00
2.011 - MANUTENÇÃO DO SERVIÇO DE LICITAÇÃO E PATRIMONIO	158.000,00	167.480,00	175.854,00	184.645,00	0,00	685.979,00
2.017 - MANUTENÇÃO DOS SERVIÇOS DO DEPARTAMENTO	4.700.000,00	4.982.000,00	5.231.100,00	5.492.654,00	0,00	20.405.754,00
Programa: 0007 - CONTROLE INTERNO						594.807,00
2.070 - MANUTENÇÃO DOS SERVIÇOS DE CONTROLE INTERNO	137.000,00	145.220,00	152.481,00	160.106,00	0,00	594.807,00
Subfunção: 123 - Administração Financeira						4.254.818,00
Programa: 0005 - PLANEJAMENTO, EXECUÇÃO ORÇAMENTARIA E FINANCEIRA						4.254.818,00
2.012 - MANUTENÇÃO DO SETOR DE FINANÇAS	871.000,00	923.260,00	969.423,00	1.017.896,00	0,00	3.781.579,00
2.015 - MANUTENÇÃO DO SETOR DE TESOUREARIA	109.000,00	115.540,00	121.317,00	127.382,00	0,00	473.239,00

Ação	2018	2019	2020	2021	Vlr. Não Detalhado	Total
Função: 4 - Administração						64.195.341,50
Subfunção: 124 - Controle Interno						714.415,00
Programa: 0003 - COORDENAÇÃO E ADMINISTRAÇÃO GERAL						221.424,00
2.009 - MANUTENÇÃO DO SETOR DE PROTOCOLO E ARQUIVO	51.000,00	54.060,00	56.763,00	59.601,00	0,00	221.424,00
Programa: 0005 - PLANEJAMENTO, EXECUÇÃO ORÇAMENTARIA E FINANCEIRA						492.991,00
1.055 - AQUISIÇÃO DE VEICULO DE PEQUENO PORTE PARA A FISCALIZAÇÃO	70.000,00	0,00	80.000,00	0,00	0,00	150.000,00
2.013 - MANUTENÇÃO DA DIVISÃO DE FISCALIZAÇÃO	79.000,00	83.740,00	87.927,00	92.324,00	0,00	342.991,00
Subfunção: 125 - Normatização e Fiscalização						1.081.070,00
Programa: 0005 - PLANEJAMENTO, EXECUÇÃO ORÇAMENTARIA E FINANCEIRA						1.081.070,00
2.014 - MANUTENÇÃO DA DIVISÃO DE TRIBUTAÇÃO	249.000,00	263.940,00	277.137,00	290.993,00	0,00	1.081.070,00
Função: 5 - Defesa Nacional						143.274,00
Subfunção: 153 - Defesa Terrestre						143.274,00
Programa: 0003 - COORDENAÇÃO E ADMINISTRAÇÃO GERAL						143.274,00
2.003 - MANUTENÇÃO JUNTA DE ALISTAMENTO MILITAR	33.000,00	34.980,00	36.729,00	38.565,00	0,00	143.274,00
Função: 8 - Assistência Social						12.348.557,00
Subfunção: 241 - Assistência ao Idoso						512.315,00
Programa: 0009 - COMUNIDADE ASSISTIDA						512.315,00
1.045 - CONSTRUÇÃO DO CENTRO DIA PARA IDOSOS	20.000,00	21.200,00	22.260,00	23.373,00	0,00	86.833,00
1.117 - CONSTRUÇÃO DE CENTROS COMUNITARIOS	50.000,00	53.000,00	55.650,00	58.432,00	0,00	217.082,00
2.028 - MANUTENÇÃO DAS ATIVIDADES DO FUNDO MUNICIPAL DO IDOSO	48.000,00	50.880,00	53.424,00	56.096,00	0,00	208.400,00
Subfunção: 243 - Assistência à Criança e ao Adolescente						3.586.200,00
Programa: 0009 - COMUNIDADE ASSISTIDA						3.586.200,00
2.026 - MANUTENÇÃO DO FUNDO MUNICIPAL DA CRIANÇA E ADOLESCENTES	15.000,00	15.900,00	16.695,00	17.530,00	0,00	65.125,00
2.031 - MANUTENÇÃO DOS CENTROS MUNICIPAIS DE APOIO E CONVIVENCIA	103.000,00	109.180,00	114.639,00	120.370,00	0,00	447.189,00
2.126 - ESTABELEÇER TERMOS DE COOPERAÇÃO COM ENTIDADES	370.000,00	392.200,00	411.810,00	432.400,00	0,00	1.606.410,00
6.026 - MANUTENÇÃO DO FUNDO MUNICIPAL DA CRIANÇA E ADOLESCENTE	15.000,00	15.900,00	16.695,00	17.529,00	0,00	65.124,00
6.057 - MANUTENÇÃO DO CONSELHO TUTELAR	147.000,00	155.820,00	163.611,00	171.792,00	0,00	638.223,00
6.124 - FORMULAR E EXECUTAR POLITICAS VOLTADAS A PROTEÇÃO DA	156.000,00	165.360,00	173.628,00	182.308,00	0,00	677.296,00
6.126 - ESTABELEÇER TERMOS DE COOPERAÇÃO COM ENTIDADES	20.000,00	21.200,00	22.260,00	23.373,00	0,00	86.833,00
Subfunção: 244 - Assistência Comunitária						8.250.042,00
Programa: 0009 - COMUNIDADE ASSISTIDA						8.250.042,00
1.017 - CONSTRUÇÃO, AMPLIAÇÃO E REMODELAÇÃO DE CENTRO DE	60.000,00	63.600,00	66.780,00	70.118,00	0,00	260.498,00

Ação	2018	2019	2020	2021	Vir. Não Detalhado	Total
Função: 8 - Assistência Social						12.348.557,00
Subfunção: 244 - Assistência Comunitária						8.250.042,00
Programa: 0009 - COMUNIDADE ASSISTIDA						8.250.042,00
1.050 - Estrut. da Rede de Serv. de Proteção Social Especial - Aquisição de	10.000,00	10.600,00	11.130,00	11.686,00	0,00	43.416,00
1.061 - AQUISIÇÃO DE VEICULO DE PEQUENO PORTE PARA OS SERVIÇOS	70.000,00	0,00	80.000,00	0,00	0,00	150.000,00
2.024 - MANUTENÇÃO DOS SERVIÇOS DO DEPARTAMENTO	1.134.000,00	1.202.040,00	1.262.142,00	1.325.249,00	0,00	4.923.431,00
2.025 - MANUTENÇÃO DO FUNDO MUNICIPAL DE ASSISTENCIA SOCIAL	54.000,00	57.510,00	2.020,00	2.222,00	0,00	115.752,00
2.029 - MANUTENÇÃO DOS SERVIÇOS DE ASSISTENCIA SOCIAL A	446.000,00	471.700,00	495.285,00	520.048,00	0,00	1.932.033,00
2.083 - Concessão de benefícios eventuais	120.000,00	127.200,00	133.560,00	140.238,00	0,00	520.998,00
2.084 - MANUTENÇÃO DOS CONSELHOS VINCULADOS A ASSISTENCIA	10.000,00	10.600,00	11.130,00	11.686,00	0,00	43.416,00
2.089 - ATENÇÃO AS FAMILIAS DOS ADOLESCENTES INTERNADOS POR	60.000,00	63.600,00	66.780,00	70.118,00	0,00	260.498,00
Função: 9 - Previdência Social						27.699.727,00
Subfunção: 122 - Administração Geral						27.699.727,00
Programa: 0003 - COORDENAÇÃO E ADMINISTRAÇÃO GERAL						564.414,50
2.068 - MANUTENÇÃO DOS SERVIÇOS ADMINISTRATIVOS	130.000,00	137.800,00	144.690,00	151.924,50	0,00	564.414,50
Programa: 0009 - COMUNIDADE ASSISTIDA						27.135.312,50
2.069 - MANUTENÇÃO DA PREVIDENCIA DOS SERVIDORES MUNICIPAIS	6.250.000,00	6.625.000,00	6.956.250,00	7.304.062,50	0,00	27.135.312,50
Função: 10 - Saúde						58.669.850,32
Subfunção: 301 - Atenção Básica						53.637.878,32
Programa: 0011 - SAUDE 24 HORAS						53.637.878,32
1.027 - AQUISIÇÃO DE EQUIPAMENTO MEDICO AMBULATORIAL	10.000,00	10.600,00	11.130,00	11.686,00	0,00	43.416,00
1.028 - REMODELAR E AMPLIAR O POSTO DE SAUDE DA VILA GUADIANA	40.000,00	42.400,00	44.520,00	46.746,00	0,00	173.666,00
1.029 - REMODELAR E AMPLIAR O POSTO DE SAUDE DE POLINOPOLIS	30.000,00	31.800,00	33.390,00	35.060,00	0,00	130.250,00
1.031 - AQUISIÇÃO DE EQUIPAMENTO ODONTOLÓGICO	10.000,00	10.600,00	11.130,00	11.686,00	0,00	43.416,00
1.032 - AQUISIÇÃO DE VEICULOS PARA ATENDIMENTO NA SAUDE	40.000,00	42.400,00	44.520,00	46.746,00	0,00	173.666,00
1.036 - REMODELAR E AMPLIAR O POSTO DE SAUDE LOCAL	25.000,00	26.500,00	27.825,00	29.216,00	0,00	108.541,00
1.042 - ADQUIRIR VEICULO EQUIPADO COM ELEVADOR QUE ATENDA	70.000,00	74.200,00	77.910,00	81.805,00	0,00	303.915,00
1.047 - EDIFICAR E REMODELAR UNIDADE BÁSICA DE SAÚDE	23.000,00	23.000,00	0,00	0,00	0,00	46.000,00
1.062 - CONSTRUIR POSTOS DE SAUDE NOS JARDINS SAO RAFAEL, STA	43.000,00	70.600,00	74.130,00	77.836,00	0,00	265.566,00
1.063 - EDIFICAR PREDIO DESTINADO AO CAPS	40.000,00	15.000,00	15.750,00	16.537,00	0,00	87.287,00
1.064 - EDIFICAR PREDIO DESTINADO A INSTALAÇÃO DO DEPARTAMENTO	10.000,00	10.000,00	0,00	0,00	0,00	20.000,00
1.065 - CONSTRUÇÃO DE PREDIO DESTINADO AO PRONTO ATENDIMENTO A	40.000,00	15.000,00	15.750,00	16.537,00	0,00	87.287,00
2.027 - IMPLEMENTAR O PMAQ - Programa de melhoria do acesso e da qualidade	70.000,00	74.200,00	76.990,00	80.697,00	0,00	301.797,00
2.047 - MANUTENÇÃO DO PROGRAMA DE ATENÇÃO BÁSICA	235.000,00	249.100,00	262.565,00	275.743,00	0,00	1.022.408,00
2.048 - MANUTENÇÃO DO CENTRO DE SAUDE MUNICIPAL	5.613.500,00	5.950.310,00	6.258.324,50	6.571.241,82	0,00	24.393.376,32

Ação	2018	2019	2020	2021	Vlr. Não Detalhado	Total
Função: 10 - Saúde						58.669.850,32
Subfunção: 301 - Atenção Básica						53.637.878,32
Programa: 0011 - SAUDE 24 HORAS						53.637.878,32
2.049 - MANUTENÇÃO DA DIVISÃO DE MEDICINA	2.046.700,00	2.169.502,00	2.277.977,00	2.391.876,00	0,00	8.886.055,00
2.050 - IMPLANTAÇÃO DO NOAS-SUS	6.000,00	6.360,00	6.678,00	7.012,00	0,00	26.050,00
2.052 - MANUTENÇÃO DAS ATIVIDADES DO DEPARTAMENTO	282.000,00	298.920,00	313.866,00	329.557,00	0,00	1.224.343,00
2.053 - MANUTENÇÃO DO SETOR DE ODONTOLOGIA	678.000,00	718.680,00	754.614,00	792.345,00	0,00	2.943.639,00
2.062 - PROGRAMA SAUDE DA FAMILIA	587.000,00	622.220,00	653.331,00	685.997,00	0,00	2.548.548,00
2.063 - PROGRAM DE AGENTES COMUNITARIOS DE SAUDE - PACS	614.000,00	650.840,00	683.382,00	717.551,00	0,00	2.665.773,00
2.066 - MANUTENÇÃO DO PROGRAMA AÇÃO INTEGRADA DE SAUDE	52.000,00	55.120,00	57.876,00	60.769,00	0,00	225.765,00
2.071 - PROGRAMA SAUDE DA FAMILIA - INCENTIVO ESTADUAL	2.000,00	2.125,00	2.123,00	2.280,00	0,00	8.528,00
2.073 - MANUTENÇÃO DO CONSELHO MUNICIPAL DE SAUDE	14.000,00	14.840,00	15.582,00	16.361,00	0,00	60.783,00
2.074 - PROMUSEP SAMU-Estabelecer participação no consórcio	521.000,00	552.260,00	477.873,00	608.867,00	0,00	2.160.000,00
2.085 - MANUTENÇÃO DA UBS DO JARDIM OURO VERDE	225.000,00	238.500,00	250.425,00	262.946,00	0,00	976.871,00
2.086 - MANUTENÇÃO DA UBS DO DISTRITO DE POLINOPOLIS	355.000,00	376.300,00	395.115,00	414.871,00	0,00	1.541.286,00
2.087 - MANUTENÇÃO DA UBS DA VILA GUADIANA	500.000,00	530.000,00	556.500,00	584.326,00	0,00	2.170.826,00
2.088 - MANUTENÇÃO DA UBS DO JARDIM BELA VISTA	24.000,00	102.640,00	107.772,00	113.160,00	0,00	347.572,00
2.090 - FORNECER ALIMENTAÇÃO E NUTRIÇÃO ESPECIAL, POR	150.000,00	159.000,00	166.950,00	175.298,00	0,00	651.248,00
Subfunção: 302 - Assistência Hospitalar e Ambulatorial						3.082.571,00
Programa: 0011 - SAUDE 24 HORAS						3.082.571,00
2.051 - MANUTENÇÃO DO CONSORCIO PARANA MEDICAMENTOS	250.000,00	265.000,00	278.250,00	292.162,00	0,00	1.085.412,00
2.058 - MANUTENÇÃO DO CONSORCIO INTERMUNICIPAL -CISAMUSEP	460.000,00	487.600,00	511.980,00	537.579,00	0,00	1.997.159,00
Subfunção: 304 - Vigilância Sanitária						677.299,00
Programa: 0011 - SAUDE 24 HORAS						677.299,00
2.064 - PROGRAMA DE VIGILANCIA SANITARIA	7.000,00	7.420,00	7.791,00	8.180,00	0,00	30.391,00
2.072 - MANUTENÇÃO DO SERVIÇO DE VIGILANCIA SANITARIA	57.000,00	60.420,00	63.441,00	66.615,00	0,00	247.476,00
2.075 - Implantacao e manutencao do canal	92.000,00	97.520,00	102.366,00	107.516,00	0,00	399.432,00
Subfunção: 305 - Vigilância Epidemiológica						1.272.102,00
Programa: 0011 - SAUDE 24 HORAS						1.272.102,00
2.054 - MANUTENÇÃO DO SETOR DE VIGILANCIA EPIDEMIOLOGICA	293.000,00	310.580,00	326.110,00	342.412,00	0,00	1.272.102,00
Função: 12 - Educação						92.316.260,00
Subfunção: 306 - Alimentação e Nutrição						3.646.986,00
Programa: 0013 - EDUCAÇÃO PARA TODOS						3.646.986,00
2.034 - MANUTENÇÃO DA ALIMENTAÇÃO ESCOLAR - PNAE	840.000,00	890.400,00	934.920,00	981.666,00	0,00	3.646.986,00

Estado do Paraná
PREFEITURA MUNICIPAL DE MANDAGUACU

PLANO PLURIANUAL 2018 a 2021 - PLANO PLURIANUAL

Resumo dos Programas e Ações por Função e Subfunção

Seleção: Mostrar detalhamento anual, Alteração em 30/04/2017 (C)


Ação	2018	2019	2020	2021	Vlr. Não Detalhado	Total
Função: 12 - Educação						92.316.260,00
Subfunção: 361 - Ensino Fundamental						81.668.601,00
Programa: 0013 - EDUCAÇÃO PARA TODOS						81.668.601,00
1.012 - CONSTRUÇÃO, AMPLIAÇÃO E REMODELAÇÃO DE SALAS DE AULAS E	550.000,00	583.000,00	612.150,00	642.756,00	0,00	2.387.906,00
1.013 - AQUISIÇÃO DE VEÍCULO PARA O TRANSPORTE ESCOLAR	280.000,00	296.800,00	311.640,00	327.222,00	0,00	1.215.662,00
1.014 - EDIFICAÇÃO, AMPLIAÇÃO E REMODELAÇÃO DE UNIDADES	655.000,00	694.300,00	729.015,00	766.466,00	0,00	2.843.781,00
1.015 - AMPLIAR LABORATORIOS DE INFORMATICA	10.000,00	10.600,00	11.130,00	11.686,00	0,00	43.416,00
1.016 - EDIFICAR UM CENTRO DE INTEGRAÇÃO	50.000,00	53.000,00	55.650,00	58.432,00	0,00	217.082,00
1.039 - ADQUIRIR VEICULOS DE PEQUENO PORTE PARA SERVIÇOS	70.000,00	74.200,00	77.910,00	81.806,00	0,00	303.916,00
2.030 - ADMINISTRAÇÃO DO DEPTO DE EDUCAÇÃO E CULTURA	188.000,00	199.280,00	209.244,00	219.705,00	0,00	816.229,00
2.035 - MANUTENÇÃO DO ENSINO FUNDAMENTAL - FUNDEB 60%	7.806.000,00	8.274.360,00	8.688.078,00	9.122.482,00	0,00	33.890.920,00
2.036 - MANUTENÇÃO DO ENSINO FUNDAMENTAL - FUNDEB 40%	4.720.000,00	5.003.200,00	5.253.360,00	5.516.027,00	0,00	20.492.587,00
2.037 - MANUTENÇÃO DO TRANSPORTE ESCOLAR	260.000,00	275.600,00	289.380,00	303.848,00	0,00	1.128.828,00
2.038 - Manutenção do ensino fundamental - Rec. Sal. Educação	745.000,00	789.700,00	829.185,00	870.644,00	0,00	3.234.529,00
2.039 - MANUTENÇÃO DO ENSINO FUNDAMENTAL - OUTROS RECURSOS	3.415.500,00	3.620.430,00	3.801.451,00	3.991.523,00	0,00	14.828.904,00
2.061 - MANUTENÇÃO DO TRANSPORTE ESCOLAR - REC. PNAT	61.000,00	64.660,00	67.893,00	71.288,00	0,00	264.841,00
Subfunção: 365 - Educação Infantil						5.989.070,00
Programa: 0013 - EDUCAÇÃO PARA TODOS						5.989.070,00
1.011 - PROSEGUIR COM EDIFICAÇÃO DE PREDIO PARA SUPER CRECHE	100.000,00	106.000,00	0,00	0,00	0,00	206.000,00
1.048 - CONSTRUIR, AMPLIAR OU REMODELAR CENTRO DE EDUCAÇÃO	250.000,00	265.000,00	278.250,00	292.161,00	0,00	1.085.411,00
1.049 - CONSTRUIR, AMPLIAR E REMODELAR CENTRO DE EDUCAÇÃO	190.000,00	201.400,00	211.470,00	222.042,00	0,00	824.912,00
2.032 - MANUTENÇÃO DE CENTROS DE EDUCAÇÃO INFANTIL - CRECHE	427.000,00	452.620,00	475.251,00	499.011,00	0,00	1.853.882,00
2.033 - MANUTENÇÃO DE CENTROS DE EDUCAÇÃO INFANTIL - PRE ESCOLA	465.000,00	492.900,00	517.545,00	543.420,00	0,00	2.018.865,00
Subfunção: 366 - Educação de Jovens e Adultos						251.815,00
Programa: 0013 - EDUCAÇÃO PARA TODOS						251.815,00
2.042 - MANTER SALAS DE AULAS PARA ATENDER JOVENS E ADULTOS - EJA	58.000,00	61.480,00	64.554,00	67.781,00	0,00	251.815,00
Subfunção: 367 - Educação Especial						759.788,00
Programa: 0013 - EDUCAÇÃO PARA TODOS						759.788,00
2.043 - MANUTENÇÃO DO ENSINO ESPECIAL	175.000,00	185.500,00	194.775,00	204.513,00	0,00	759.788,00
Função: 13 - Cultura						1.515.234,00
Subfunção: 392 - Difusão Cultural						1.515.234,00
Programa: 0013 - EDUCAÇÃO PARA TODOS						373.381,00
1.051 - EQUIPAMENTOS DIVERSOS DESTINADOS A CASA DA CULTURA	20.000,00	21.200,00	22.260,00	23.373,00	0,00	86.833,00
2.078 - MANUTENÇÃO DA CASA DA CULTURA	66.000,00	69.960,00	73.468,00	77.130,00	0,00	286.548,00


Ação	2018	2019	2020	2021	Vlr. Não Detalhado	Total
Função: 13 - Cultura						1.515.234,00
Subfunção: 392 - Difusão Cultural						1.515.234,00
Programa: 0016 - ATIVIDADES CULTURAIS						1.141.853,00
2.040 - MANUTENÇÃO DA BIBLIOTECA PÚBLICA MUNICIPAL	74.000,00	78.440,00	82.362,00	86.479,00	0,00	321.281,00
2.076 - MANUTENÇÃO DAS ATIVIDADES CULTURAIS	189.000,00	200.340,00	210.357,00	220.875,00	0,00	820.572,00
						23.892.931,00
Função: 15 - Urbanismo						9.482.995,00
Subfunção: 451 - Infra-Estrutura Urbana						8.814.381,00
Programa: 0017 - SISTEMA VIARIO URBANO						2.604.990,00
1.005 - PAVIMENTAÇÃO, RECAPEAMENTO E OBRAS COMPLEMENTARES EM	600.000,00	636.000,00	667.800,00	701.190,00	0,00	2.604.990,00
1.030 - EDIFICAR PONTE SOBRE O RIO IBIRUBE	200.000,00	212.000,00	222.600,00	233.730,00	0,00	869.330,00
1.034 - EDIFICAR PONTE SOBRE O CORREGO ZORORO	200.000,00	212.000,00	222.600,00	233.730,00	0,00	869.330,00
1.043 - PAVIMENTAÇÃO E OBRAS COMPLEMENTARES NOS JARDINS IPE,	500.000,00	530.000,00	556.500,00	584.325,00	0,00	2.170.825,00
1.056 - DESAPROPRIAÇÃO DE TERRENOS PARA MELHORIA DA	50.000,00	53.000,00	55.650,00	58.432,00	0,00	217.082,00
1.066 - EXECUTAR OBRAS DE LIGAÇÃO ENTRE OS BAIRROS ANA LIGIA E	20.000,00	20.000,00	0,00	0,00	0,00	40.000,00
1.067 - EXECUTAR OBRAS DE LIGAÇÃO ENTRE O LOTEAMENTO CHACARAS	20.000,00	21.200,00	0,00	0,00	0,00	41.200,00
1.068 - EXECUTAR OBRAS DE LIGAÇÃO ENTRE O LOTEAMENTO CARRARO	20.000,00	21.200,00	0,00	0,00	0,00	41.200,00
1.070 - Participação no CINDEPAR - Consórcio Público Intermunicipal de Inovação	400.000,00	424.000,00	445.200,00	467.460,00	0,00	1.736.660,00
2.065 - MANUTENÇÃO DAS ATIVIDADES DA DIVISÃO - REC CIDE	52.000,00	55.120,00	57.876,00	60.768,00	0,00	225.764,00
						668.614,00
Programa: 0022 - PROTEÇÃO AO MEIO AMBIENTE						434.164,00
1.035 - BARRAÇÃO E EQUIPAMENTOS PARA SEPARAÇÃO E	100.000,00	106.000,00	111.300,00	116.864,00	0,00	434.164,00
2.060 - MANUTENÇÃO E CONSERVAÇÃO DE PARQUES DE LAZER	54.000,00	57.240,00	60.102,00	63.108,00	0,00	234.450,00
						14.409.936,00
Subfunção: 452 - Serviços Urbanos						14.409.936,00
Programa: 0019 - SERVIÇOS URBANOS DE UTILIDADE PÚBLICA						86.833,00
1.023 - ADQUIRIR TERRENO PARA AMPLIAR CEMITERIO MUNICIPAL	20.000,00	21.200,00	22.260,00	23.373,00	0,00	86.833,00
1.025 - AMPLIAÇÃO E MELHORIAS NO SISTEMA DE ILUMINAÇÃO PÚBLICA	180.000,00	190.800,00	200.340,00	210.358,00	0,00	781.498,00
2.019 - MANUTENÇÃO DA GARAGEM E OFICINA MECANICA	50.000,00	53.000,00	55.650,00	58.434,00	0,00	217.084,00
2.020 - MANUTENÇÃO DOS SERVIÇOS DE LIMPEZA PÚBLICA	940.000,00	996.400,00	1.046.220,00	1.098.531,00	0,00	4.081.151,00
2.021 - MANUTENÇÃO DOS SERVIÇOS DE ILUMINAÇÃO PÚBLICA	1.990.000,00	2.109.400,00	2.214.870,00	2.325.612,00	0,00	8.639.882,00
2.022 - MANUTENÇÃO DOS SERVIÇOS NO CEMITERIO MUNICIPAL	139.000,00	147.340,00	154.707,00	162.441,00	0,00	603.488,00
						651.246,00
Função: 16 - Habitação						651.246,00
Subfunção: 482 - Habitação Urbana						651.246,00
Programa: 0015 - HABITAÇÃO POPULAR						651.246,00
1.001 - PROGRAMA DE HABITAÇÃO URBANA	150.000,00	159.000,00	166.950,00	175.296,00	0,00	651.246,00

Ação	2018					2019					2020					2021					Vir. Não Detalhado	Total
Função: 17 - Saneamento																						
Subfunção: 512 - Saneamento Básico Urbano																					1.257.333,00	
Programa: 0017 - SISTEMA VIARIO URBANO																					1.257.333,00	
1.008 - IMPLANTAR GALERIAS PLUVIAIS																					1.215.662,00	
Programa: 0020 - SANEAMENTO TOTAL																					1.215.662,00	
1.002 - AMPLIAÇÃO DA REDE DE ESGOTO SANITARIO - PART. EM PARCERIA																					41.671,00	
Função: 18 - Gestão Ambiental																					41.671,00	
Subfunção: 541 - Preservação e Conservação Ambiental																					3.745.704,00	
Programa: 0019 - SERVIÇOS URBANOS DE UTILIDADE PUBLICA																					868.330,00	
1.007 - CONSTRUÇÃO E REMODELAÇÃO DE PRAÇAS PUBLICAS																					868.330,00	
Subfunção: 542 - Controle Ambiental																					868.330,00	
Programa: 0022 - PROTEÇÃO AO MEIO AMBIENTE																					2.399.792,00	
1.069 - ADQUIRIR VEICULO DE PEQUENO PORTE PARA O DEPARTAMENTO																					2.399.792,00	
2.080 - MANUTENÇÃO DO DEPARTAMENTO																					130.000,00	
2.081 - MANUTENÇÃO DA DIVISÃO																					1.978.902,00	
2.082 - MANUTENÇÃO DA DIVISÃO																					143.274,00	
Subfunção: 543 - Recuperação de Áreas Degradadas																					147.616,00	
Programa: 0022 - PROTEÇÃO AO MEIO AMBIENTE																					477.582,00	
1.006 - EQUIPAMENTOS E OBRAS COMPLEMENTARES NO LAGO ARTIFICIAL																					477.582,00	
1.057 - EDIFICAR PARQUE DE LAZER NO JARDIM ANA LIGIA																					260.499,00	
Função: 20 - Agricultura																					217.083,00	
Subfunção: 122 - Administração Geral																					3.400.053,50	
Programa: 0024 - FOMENTAR ATIVIDADES AGROPECUARIAS																					3.400.053,50	
1.033 - AQUISIÇÃO DE EQUIPAMENTOS AGRICOLAS																					3.400.053,50	
1.046 - AQUISIÇÃO DE VEICULO																					86.833,00	
2.055 - MANUTENÇÃO DO SETOR DE AGRICULTURA																					177.275,00	
2.059 - APOIAR A MODERNIZAÇÃO, DIVERSIFICAÇÃO E ASSOCIATIVISMO NA																					3.081.675,50	
2.067 - IMPLANTACÃO DO PROJETO DE RECUPERAÇÃO DA MATA CILAR E																					36.904,00	
Função: 22 - Indústria																					17.366,00	
Subfunção: 661 - Promoção Industrial																					2.518.155,00	
Programa: 0026 - GERAÇÃO DE EMPREGO E RENDA																					2.518.155,00	
1.009 - IMPLANTACÃO DE PARQUES INDUSTRIAIS																					2.518.155,00	
																					781.496,00	

Ação	2018	2019	2020	2021	Vlr. Não Detalhado	Total
Função: 22 - Indústria						2.518.155,00
Subfunção: 661 - Promoção Industrial						2.518.155,00
Programa: 0026 - GERAÇÃO DE EMPREGO E RENDA						2.518.155,00
1.020 - IMPLANTAR INCUBADORA INDUSTRIAL	16.000,00	16.960,00	17.808,00	18.698,00	0,00	69.466,00
2.023 - MANUTENÇÃO DOS SERVIÇOS DO DEPARTAMENTO	384.000,00	407.040,00	427.392,00	448.761,00	0,00	1.667.193,00
Função: 26 - Transporte						1.429.148,00
Subfunção: 782 - Transporte Rodoviário						1.429.148,00
Programa: 0017 - SISTEMA VIARIO URBANO						451.533,00
1.041 - REMODELAR, AMPLIAR E READEQUAR TERMINAIS RODOVIARIOS	30.000,00	31.800,00	33.390,00	35.060,00	0,00	130.250,00
1.044 - IMPLANTAR NOVOS PONTOS DE ONIBUS E REVITALIZAR OS	20.000,00	21.200,00	22.260,00	23.373,00	0,00	86.833,00
2.018 - MANUTENÇÃO DOS TERMINAIS RODOVIARIOS	54.000,00	57.240,00	60.102,00	63.108,00	0,00	234.450,00
Programa: 0019 - SERVIÇOS URBANOS DE UTILIDADE PUBLICA						423.083,00
1.059 - IMPLANTAR RESERVATORIO DE COMBUSTIVEIS PARA	16.000,00	70.000,00	20.000,00	20.000,00	0,00	126.000,00
1.060 - INSTALAR EQUIPAMENTOS PARA LAVAGEM E LUBRIFICAÇÃO DE	35.000,00	25.000,00	10.000,00	10.000,00	0,00	80.000,00
2.079 - MANTER OS SERVIÇOS DE ABASTECIMENTO, LUBRIFICAÇÃO E	50.000,00	53.000,00	55.650,00	58.433,00	0,00	217.083,00
Programa: 0028 - ESTRUTURA VIARIA RURAL						554.532,00
1.003 - CONSTRUÇÃO E RECUPERAÇÃO DE PONTES E BUEIROS E	34.000,00	36.040,00	37.842,00	39.735,00	0,00	147.617,00
1.004 - AQUISIÇÃO DE EQUIPAMENTO RODOVIARIO	70.000,00	74.200,00	77.910,00	81.805,00	0,00	303.915,00
1.134 - Recapeamento Estrada Rural até Pulitópolis	50.000,00	53.000,00	0,00	0,00	0,00	103.000,00
Função: 27 - Desporto e Lazer						3.993.634,00
Subfunção: 812 - Desporto Comunitário						3.924.168,00
Programa: 0030 - ESPORTE E LAZER						3.924.168,00
1.021 - AMPLIAÇÃO E REMODELAÇÃO DO ESTADIO DE FUTEBOL DA VILA	8.000,00	8.480,00	8.904,00	9.349,00	0,00	34.733,00
1.022 - AMPLIAÇÃO E REMODELAÇÃO DO COMPLEXO ESPORTIVO PEDRO	8.000,00	8.480,00	8.904,00	9.349,00	0,00	34.733,00
1.024 - CONSERVAÇÃO DO CAMPO DE FUTEBOL DE POLINOPOLIS	8.000,00	8.480,00	8.904,00	9.349,00	0,00	34.733,00
1.038 - REMODELAÇÃO DO ESTADIO LUIZ LONARDONI	55.000,00	58.575,00	40.000,00	44.000,00	0,00	197.575,00
1.133 - AQUISIÇÃO DE VEICULOS	60.000,00	0,00	50.000,00	0,00	0,00	110.000,00
2.046 - MANUTENÇÃO DAS ATIVIDADES ESPORTIVAS E DE LAZER	606.000,00	642.360,00	674.478,00	708.202,00	0,00	2.631.040,00
2.155 - MANUTENÇÃO DAS ATIVIDADES DO DEPTO DE ESPORTES	203.000,00	215.180,00	225.939,00	237.235,00	0,00	881.354,00
Subfunção: 813 - Lazer						69.466,00
Programa: 0030 - ESPORTE E LAZER						69.466,00
1.037 - OBRAS NO CENTRO DE EVENTOS	16.000,00	16.960,00	17.808,00	18.698,00	0,00	69.466,00

Ação	2018	2019	2020	2021	Vlr. Não Detalhado	Total
Função: 28 - Encargos Especiais						
Subfunção: 843 - Serviço da Dívida Interna						7.373.348,00
Programa: 0099 - ENCARGOS ESPECIAIS						3.820.652,00
0.002 - AMORTIZAÇÃO E ENCARGOS DA DÍVIDA CONTRATADA	880.000,00	932.800,00	979.440,00	1.028.412,00	0,00	3.820.652,00
Subfunção: 846 - Outros Encargos Especiais						3.552.696,00
Programa: 0099 - ENCARGOS ESPECIAIS						3.552.696,00
0.001 - FORMAÇÃO DO PATRIMÔNIO DO SERVIDOR PÚBLICO	560.000,00	593.600,00	615.824,00	654.444,00	0,00	2.423.868,00
2.007 - RESGATAR PRECATORIOS JUDICIAIS	260.000,00	275.600,00	289.380,00	303.848,00	0,00	1.128.828,00
Função: 99 - Reserva de Contingência						1.952.000,00
Subfunção: 999 - Reserva de Contingência						1.952.000,00
Programa: 0099 - ENCARGOS ESPECIAIS						1.952.000,00
9.999 - RESERVA DE CONTINGENCIA	450.000,00	477.000,00	500.000,00	525.000,00	0,00	1.952.000,00
Total Geral:	72.809.000,00	77.177.540,00	81.036.416,50	85.082.302,82	0,00	316.105.259,32


 Sofia R. Oliveira de Souza
 CPF: 634.551.889/15
 Depo. de Fazenda
 Diretora


 Maurício Azevedo da Silva
 Prefeito Municipal
 Mandaguacu-Pr.

Programa: 0001 - LEGISLATIVO

Entidade: 1 - PREFEITURA MUNICIPAL DE MANDAGUACU

Órgão responsável: 01.00 - CÂMARA MUNICIPAL

Gerente do programa: 2433 - GUSTAVO HENRIQUE SAES

Planej.	Ação - Título da Ação	Tipo	Produto (Un Medida)	Meta Física	Meta Financeira
112	1.101 EDIFICAR PREDIO DESTINADO AO LEGISLATIVO - ETAPA Projeto 1a IV	Projeto	CONSTRUÇÃO DE SEDE DO LEGISLATIVO (OBR)	0,000	----
113	1.102 AQUISIÇÃO DE VEICULOS PARA OS SERVIÇOS ADMINISTRATIVOS	Projeto	VEICULOS (UN)	0,000	----
114	1.103 AQUISIÇÃO DE EQUIPAMENTOS E MATERIAL PERMANENTE	Projeto	EQUIPAMENTOS, MOVEIS E UTENSILIOS (UN)	4,000	260.499,00
1	2.001 MANUTENÇÃO DAS ATIVIDADES LEGISLATIVAS	Atividade	SEÇÕES DA CÂMARA MUNICIPAL (AN)	4,000	8.656.131,00
115	2.101 REMODELAÇÃO DE ESTRUTURA ADMINISTRATIVA E REALIZAÇÃO DE CONCURSO PUBLICO	Atividade	CONCURSO PUBLICO (UN)	4,000	86.833,00
Total:				9.003.463,00	

Programa: 0003 - COORDENAÇÃO E ADMINISTRAÇÃO GERAL

Entidade: 1 - PREFEITURA MUNICIPAL DE MANDAGUACU

Órgão responsável: 03.00 - DEPARTAMENTO DE ADMINISTRAÇÃO

Gerente do programa: 3 - ANITO ROCHA DE OLIVEIRA

Planej.	Ação	Título da Ação	Tipo	Produto (Un Medida)	Meta Física	Meta Financeira
144	1.052	AQUISIÇÃO DE VEICULO DE PEQUENO PORTE PARA OS SERVIÇOS DO GABINETE DO PREFEITO	Projeto	VEICULOS (UN)	2,000	220.000,00
145	1.053	AQUISIÇÃO DE VEICULO DE PEQUENO PORTE PARA A ADMINISTRAÇÃO	Projeto	VEICULOS (UN)	2,000	170.000,00
146	1.054	OBRAS DE REMODELAÇÃO DO EDIFÍCIO SEDE DO EXECUTIVO MUNICIPAL	Projeto	REMODELAÇÃO DO PREDIO DO PAÇO MUNICIPAL (OBR)	4,000	347.332,00
2	2.002	MANUTENÇÃO DO GABINETE DO PREFEITO	Atividade	AÇÕES DE GOVERNO (AN)	4,000	2.057.942,00
4	2.003	MANUTENÇÃO JUNTA DE ALISTAMENTO MILITAR	Atividade	POPULAÇÃO ATENDIDA NA JUNTA DE ALISTAMENTO MILITAR (PE)	2.000,000	143.274,00
5	2.004	MANUTENÇÃO DOS SERVIÇOS DE IDENTIFICAÇÃO	Atividade	POPULAÇÃO ATENDIDA PELO SERVIÇO DE IDENTIFICAÇÃO (PE)	2.000,000	269.182,00
6	2.005	MANUTENÇÃO DO CONVENIO SEMPRE	Atividade	POPULAÇÃO ATENDIDA (PE)	2.000,000	842.280,00
7	2.006	MANUTENÇÃO DA PROCURADORIA JURIDICA	Atividade	ATENDIMENTOS DA PROCURADORIA JURIDICA (AN)	4,000	1.567.336,00
9	2.008	MANUTENÇÃO DA DIRETORIA ADMINISTRATIVA	Atividade	POPULAÇÃO ATENDIDA (AN)	4,000	13.687.424,50
10	2.009	MANUTENÇÃO DO SETOR DE PROTOCOLO E ARQUIVO	Atividade	QUANTIDADE DE DOCUMENTOS PROTOCOLADOS (AN)	4.000,000	221.424,00
11	2.010	MANUTENÇÃO DO SETOR DE PESSOAL	Atividade	SERVIDORES PÚBLICOS ATENDIDOS (ME)	3.188,000	16.702.196,00
12	2.011	MANUTENÇÃO DO SERVIÇO DE LICITAÇÃO E PATRIMONIO	Atividade	QUANTIDADE DE LICITAÇÕES NO EXERCÍCIO (AN)	4,000	685.979,00
20	2.017	MANUTENÇÃO DOS SERVIÇOS DO DEPARTAMENTO	Atividade	PESSOAS ATENDIDAS (AN)	4,000	20.405.754,00
175	2.068	MANUTENÇÃO DOS SERVIÇOS ADMINISTRATIVOS	Atividade	SERVIDORES MUNICIPAIS SEGURADOS PELO RPPS (AN)	0,000	564.414,50
Total:					57.884.538,00	

Programa: 0005 - PLANEJAMENTO, EXECUÇÃO ORÇAMENTARIA E FINANCEIRA

Entidade: 1 - PREFEITURA MUNICIPAL DE MANDAGUACU

Órgão responsável: 04.00 - DEPARTAMENTO DE FAZENDA

Gerente do programa: 6753 - MAURICIO ANDRÉ DA SILVA

Planej.	Ação	Título da Ação	Tipo	Produto (Un Medida)	Meta Física	Meta Financeira
147	1.055	AQUISIÇÃO DE VEICULO DE PEQUENO PORTE PARA A FISCALIZAÇÃO	Projeto	VEICULOS (UN)	2,000	150.000,00
13	2.012	MANUTENÇÃO DO SETOR DE FINANÇAS	Atividade	POPULAÇÃO ATENDIDA (AN)	4,000	3.781.579,00
19	2.013	MANUTENÇÃO DA DIVISÃO DE FISCALIZAÇÃO	Atividade	ATENDIMENTOS DO SETOR DE FISCALIZAÇÃO (AN)	0,000	342.991,00
18	2.014	MANUTENÇÃO DA DIVISÃO DE TRIBUTAÇÃO	Atividade	ATENDIMENTOS NO SETOR DE TRIBUTAÇÃO (AN)	4,000	1.081.070,00
17	2.015	MANUTENÇÃO DO SETOR DE TESOUREARIA	Atividade	PAGAMENTOS REALIZADOS (AN)	4,000	473.239,00
Total:					5.828.879,00	

PREFEITURA MUNICIPAL DE MANDAGUACU

Data: 19/07/2017

PLANO PLURIANUAL 2018 a 2021 - PLANO PLURIANUAL

Formulário 4 - Ações Integrantes do Programa

Programa: 0007 - CONTROLE INTERNO

Entidade: 1 - PREFEITURA MUNICIPAL DE MANDAGUACU

Órgão responsável: 02.00 - EXECUTIVO MUNICIPAL

Gerente do programa: 6753 - MAURÍCIO ANDRÉ DA SILVA

Planej.	Ação	Título da Ação	Tipo	Produto (Un Medida)	Meta Física	Meta Financeira
16	2.016	MANUTENÇÃO DO SETOR DE CONTABILIDADE	Atividade	QUANTIDADE DE MOVIMENTAÇÕES PARA CONTABILIZAÇÃO (AN)	4,000	594.806,00
3	2.070	MANUTENÇÃO DOS SERVIÇOS DE CONTROLE INTERNO	Atividade	AÇÕES DE CONTROLE INTERNO (ME)	48,000	594.807,00
Total:					1.189.613,00	

Programa: 0009 - COMUNIDADE ASSISTIDA

Entidade: 1 - PREFEITURA MUNICIPAL DE MANDAGUACU

Órgão responsável: 07.00 - DEPARTAMENTO DE AÇÃO SOCIAL

Gerente do programa: 7906 - ADRIANA BUENO DA SILVA

Planej.	Ação	Título da Ação	Tipo	Produto (Un Medida)	Meta Física	Meta Financeira
44	1.017	CONSTRUÇÃO, AMPLIAÇÃO E REMODELAÇÃO DE CENTRO DE CONVIVENCIA	Projeto	OBRA CONSTRUIDA/AMPLIADA (OBR)	4,000	260.498,00
123	1.045	CONSTRUÇÃO DO CENTRO DIA PARA IDOSOS	Projeto	POPULAÇÃO IDOSA ATENDIDA (OBR)	4,000	86.833,00
132	1.050	Estrut. da Rede de Serv. da Proteção Social Especial - Aquisição de equipl/mat. perm. e veículos 0km	Projeto	IDOSOS ATENDIDOS (UN)	4,000	43.416,00
153	1.061	AQUISIÇÃO DE VEICULO DE PEQUENO PORTE PARA OS SERVIÇOS DO DEPARTAMENTO	Projeto	VEICULOS (UN)	2,000	150.000,00
43	1.117	CONSTRUÇÃO DE CENTROS COMUNITARIOS	Projeto	CENTRO COMUNITARIO - DISTRITO DE POLINOPOLIS (OBR)	4,000	217.082,00
45	2.024	MANUTENÇÃO DOS SERVIÇOS DO DEPARTAMENTO SOCIAL	Atividade	POPULAÇÃO ATENDIDA (AN)	4,000	4.923.431,00
46	2.025	MANUTENÇÃO DO FUNDO MUNICIPAL DE ASSISTENCIA SOCIAL	Atividade	POPULAÇÃO ATENDIDA (AN)	4,000	115.752,00
51	2.025	MANUTENÇÃO DO FUNDO MUNICIPAL DE ASSISTENCIA SOCIAL	Atividade	POPULAÇÃO ATENDIDA (AN)	0,000	----
47	2.026	MANUTENÇÃO DO FUNDO MUNICIPAL DA CRIANÇA E ADOLESCENTES	Atividade	ADOLESCENTES ATENDIDOS (AN)	4,000	65.125,00
49	2.028	MANUTENÇÃO DAS ATIVIDADES DO FUNDO MUNICIPAL DO IDOSO	Atividade	POPULAÇÃO IDOSA ATENDIDA (AN)	4,000	208.400,00
52	2.029	MANUTENÇÃO DOS SERVIÇOS DE ASSISTENCIA SOCIAL A COMUNIDADE	Atividade	QUANTIDADE DE SERVIÇOS PRESTADOS (AN)	4,000	1.932.033,00
50	2.031	MANUTENÇÃO DOS CENTROS MUNICIPAIS DE APOIO E CONVIVENCIA	Atividade	POPULAÇÃO ATENDIDA (AN)	4,000	447.189,00
174	2.069	MANUTENÇÃO DA PREVIDENCIA DOS SERVIDORES MUNICIPAIS	Atividade	SERVIDORES MUNICIPAIS SEGURADOS PELO RPPS (AN)	0,000	27.135.312,50
170	2.083	Concessão de benefícios eventuais	Atividade	POPULAÇÃO ATENDIDA (AN)	4,000	520.998,00
171	2.084	MANUTENÇÃO DOS CONSELHOS VINCULADOS A ASSISTENCIA SOCIAL NO MUNICIPIO	Atividade	POPULAÇÃO ATENDIDA (AN)	0,000	43.416,00
172	2.089	ATENÇÃO AS FAMILIAS DOS ADOLESCENTES INTERNADOS POR MEDIDA SOCIEDUCATIVA	Atividade	PESSOAS ATENDIDAS (AN)	0,000	260.498,00
48	2.126	ESTABELEÇER TERMOS DE COOPERAÇÃO COM ENTIDADES GOVERNAMENTAIS E ONGS, NA AREA DE ASSIST SOCIAL	Atividade	QUANTIDADE DE TERMOS DE COOPERAÇÃO COM ENTIDADES GOVERNAMENTAIS. (AN)	0,000	1.606.410,00
53	6.026	MANUTENÇÃO DO FUNDO MUNICIPAL DA CRIANÇA E ADOLESCENTE	Atividade	CRANÇAS E ADOLESCENTES ATENDIDAS PELO FUNDO MUNICIPAL (AN)	4,000	65.124,00
54	6.057	MANUTENÇÃO DO CONSELHO TUTELAR	Atividade	ADOLESCENTES ATENDIDOS (AN)	4,000	638.223,00
55	6.124	FORMULAR E EXECUTAR POLITICAS VOLTADAS A PROTEÇÃO DA INFANCIA E JUVENTUDE	Atividade	ADOLESCENTES ATENDIDOS (AN)	4,000	677.296,00

Programa: 0009 - COMUNIDADE ASSISTIDA

Entidade: 1 - PREFEITURA MUNICIPAL DE MANDAGUACU

Órgão responsável: 07.00 - DEPARTAMENTO DE AÇÃO SOCIAL

Gerente do programa: 7906 - ADRIANA BUENO DA SILVA

Planej.	Ação	Título da Ação	Tipo	Produto (Un Medida)	Meta Física	Meta Financeira
56	6.126	ESTABELEÇER TERMOS DE COOPERAÇÃO COM ENTIDADES GOVERNAMENTAIS OU NÃO GOVERNAMENTAIS	Atividade	QUANTIDADE DE TERMOS DE COOPERAÇÃO COM ENTIDADES GOVERNAMENTAIS. (AN)	4,000	86.833,00
Total:					39.483.869,50	

PREFEITURA MUNICIPAL DE MANDAGUACU

Data: 19/07/2017

PLANO PLURIANUAL 2018 a 2021 - PLANO PLURIANUAL

Formulário 4 - Ações Integrantes do Programa

Programa: 0011 - SAUDE 24 HORAS

Entidade: 1 - PREFEITURA MUNICIPAL DE MANDAGUACU

Órgão responsável: 09.00 - DEPARTAMENTO DE SAUDE

Gerente do programa: 7889 - VALDECIR DAVANZO

Planej.	Ação	Título da Ação	Tipo	Produto (Un Medida)	Meta Física	Meta Financeira
78	1.027	AQUISIÇÃO DE EQUIPAMENTO MEDICO AMBULATORIAL	Projeto	EQUIPAMENTOS, MOVEIS E UTENSILIOS (QTD)	4,000	43.416,00
79	1.028	REMODELAR E AMPLIAR O POSTO DE SAUDE DA VILA GUADIANA	Projeto	OBRA CONSTRUIDA/AMPLIADA (M2)	4,000	173.666,00
80	1.029	REMODELAR E AMPLIAR O POSTO DE SAUDE DE POLINOPOLIS	Projeto	OBRA CONSTRUIDA/AMPLIADA (M2)	4,000	130.250,00
81	1.031	AQUISIÇÃO DE EQUIPAMENTO ODONTOLÓGICO	Projeto	EQUIPAMENTOS, MOVEIS E UTENSILIOS (QTD)	4,000	43.416,00
82	1.032	AQUISIÇÃO DE VEÍCULOS PARA ATENDIMENTO NA SAUDE	Projeto	VEÍCULOS (QTD)	4,000	173.666,00
83	1.036	REMODELAR E AMPLIAR O POSTO DE SAUDE LOCAL	Projeto	OBRA CONSTRUIDA/AMPLIADA (M2)	4,000	108.541,00
120	1.042	ADQUIRIR VEICULO EQUIPADO COM ELEVADOR QUE ATENDA NORMAS DE ACESSIBILIDADE	Projeto	VEÍCULOS (UN)	4,000	303.915,00
128	1.047	EDIFICAR E REMODELAR UNIDADE BÁSICA DE SAÚDE	Projeto	Edificar Unidade Básica de Saude (OBR)	2,000	46.000,00
154	1.062	CONSTRUIR POSTOS DE SAUDE NOS JARDINS SAO RAFAEL, STA ROSA E BELA VISTA II	Projeto	UNIDADE BASICA DE SAUDE (OBR)	4,000	265.566,00
155	1.063	EDIFICAR PREDIO DESTINADO AO CAPS	Projeto	UNIDADE BASICA DE SAUDE (OBR)	4,000	87.287,00
156	1.064	EDIFICAR PREDIO DESTINADO A INSTALAÇÃO DO DEPARTAMENTO DE SAUDE	Projeto	EDIFICAÇÕES PARA ADMINISTRAÇÃO (OBR)	2,000	20.000,00
157	1.065	CONSTRUÇÃO DE PREDIO DESTINADO AO PRONTO ATENDIMENTO A SAUDE	Projeto	Edificar Unidade Básica de Saude (OBR)	4,000	87.287,00
125	2.027	IMPLEMENTAR O PMAQ - Programa de melhoria do acesso e da qualidade da atenção básica	Atividade	POPULAÇÃO ATENDIDA (ME)	4,000	301.797,00
84	2.047	MANUTENÇÃO DO PROGRAMA DE ATENÇÃO BASICA	Atividade	POPULAÇÃO ATENDIDA PELO PROGRAMA DE ATENÇÃO BASICA (AN)	4,000	1.022.408,00
85	2.048	MANUTENÇÃO DO CENTRO DE SAUDE MUNICIPAL	Atividade	POPULAÇÃO ATENDIDA NO CENTRO DE SAÚDE MUNICIPAL (AN)	4,000	24.393.376,32
86	2.049	MANUTENÇÃO DA DIVISÃO DE MEDICINA	Atividade	POPULAÇÃO ATENDIDA PELO PROGRAMA DE ATENÇÃO BASICA (AN)	4,000	8.886.055,00
87	2.050	IMPLANTAÇÃO DO NOAS-SUS	Atividade	POPULAÇÃO ATENDIDA PELO NOAS-SUS (AN)	4,000	26.050,00
94	2.051	MANUTENÇÃO DO CONSORCIO PARANA MEDICAMENTOS	Atividade	POPULAÇÃO ATENDIDA PELO CONSORCIO PARANA MEDICAMENTOS (AN)	4,000	1.085.412,00
77	2.052	MANUTENÇÃO DAS ATIVIDADES DO DEPARTAMENTO	Atividade	POPULAÇÃO ATENDIDA PELO SETOR DE ODONTOLOGIA (AN)	4,000	1.224.343,00
88	2.053	MANUTENÇÃO DO SETOR DE ODONTOLOGIA	Atividade	POPULAÇÃO ATENDIDA PELO SETOR DE ODONTOLOGIA (AN)	4,000	2.943.639,00
98	2.054	MANUTENÇÃO DO SETOR DE VIGILANCIA EPIDEMIOLOGICA	Atividade	POPULAÇÃO ATENDIDA PELO SERVIÇO DE VIGILANCIA SANITARIA (AN)	4,000	1.272.102,00
95	2.058	MANUTENÇÃO DO CONSORCIO INTERMUNICIPAL -CISAMUSEP	Atividade	POPULAÇÃO ATENDIDA PELO CONSORCIO INTERMUNICIPAL (AN)	4,000	1.997.159,00

Programa: 0011 - SAUDE 24 HORAS

Entidade: 1 - PREFEITURA MUNICIPAL DE MANDAGUACU

Órgão responsável: 09.00 - DEPARTAMENTO DE SAUDE

Gerente do programa: 7889 - VALDECIR DAVANZO

Planej.	Ação	Título da Ação	Tipo	Produto (Un Medica)	Meta Fisica	Meta Financeira
89	2.062	PROGRAMA SAUDE DA FAMILIA	Atividade	POPULAÇÃO ATENDIDA PELO PSF (AN)	4,000	2.548.548,00
90	2.063	PROGRAMA DE AGENTES COMUNITARIOS DE SAUDE - PACS	Atividade	POPULAÇÃO ATENDIDA PELO PACS (AN)	4,000	2.665.773,00
96	2.064	PROGRAMA DE VIGILANCIA SANITARIA	Atividade	POPULAÇÃO ATENDIDA PELO PROGRAMA DE VIGILANCIA SANITARIA (AN)	4,000	30.391,00
91	2.066	MANUTENÇÃO DO PROGRAMA AÇÃO INTEGRADA DE SAUDE	Atividade	POPULAÇÃO ATENDIDA PELO AIS (AN)	4,000	225.765,00
92	2.071	PROGRAMA SAUDE DA FAMILIA - INCENTIVO ESTADUAL	Atividade	POPULAÇÃO ATENDIDA PELO PSF - INCENTIVO ESTADUAL (AN)	4,000	8.528,00
97	2.072	MANUTENÇÃO DO SERVIÇO DE VIGILANCIA SANITARIA	Atividade	POPULAÇÃO ATENDIDA PELO SERVIÇO DE VIGILANCIA SANITARIA (AN)	4,000	247.476,00
93	2.073	MANUTENÇÃO DO CONSELHO MUNICIPAL DE SAUDE	Atividade	Atendimento Emergencial em Saúde (ME)	4,000	60.783,00
126	2.074	PROAMUSEP SAMU-Estabelecer participação no consórcio	Atividade	protecao e controle de animais (AN)	4,000	2.160.000,00
133	2.075	Implantacao e manutencao do canil	Atividade	POPULAÇÃO ATENDIDA PELO CONSÓRCIO INTERMUNICIPAL (AN)	4,000	399.432,00
162	2.077	MANUTENÇÃO DO CONSORCIO PROAMJUSEP - SAMU	Atividade	POPULAÇÃO ATENDIDA NO CENTRO DE SAÚDE MUNICIPAL (AN)	0,000	---
164	2.085	MANUTENÇÃO DA UBS DO JARDIM OURO VERDE	Atividade	POPULAÇÃO ATENDIDA NO CENTRO DE SAÚDE MUNICIPAL (AN)	4,000	976.871,00
165	2.086	MANUTENÇÃO DA UBS DO DISTRITO DE POLINOPOLIS	Atividade	POPULAÇÃO ATENDIDA NO CENTRO DE SAÚDE MUNICIPAL (AN)	4,000	1.541.286,00
166	2.067	MANUTENÇÃO DA UBS DA VILA GUADIANA	Atividade	POPULAÇÃO ATENDIDA NO CENTRO DE SAÚDE MUNICIPAL (AN)	4,000	2.170.826,00
167	2.088	MANUTENÇÃO DA UBS DO JARDIM BELA VISTA	Atividade	POPULAÇÃO ATENDIDA NO CENTRO DE SAÚDE MUNICIPAL (AN)	4,000	347.572,00
173	2.090	FORNECER ALIMENTAÇÃO E NUTRIÇÃO ESPECIAL, POR DETERMINAÇÃO MÉDICA.	Atividade	Atendimento Emergencial em Saúde (AN)	0,000	651.248,00
Total:						58.669.850,32

Programa: 0013 - EDUCAÇÃO PARA TODOS

Entidade: 1 - PREFEITURA MUNICIPAL DE MANDAGUACU

Órgão responsável: 08.00 - DEPARTAMENTO DE EDUCAÇÃO E CULTURA

Gerente do programa: 4549 - SILVANA CHRISTINA VIEIRA CADAMURO

Planej.	Ação	Título da Ação	Tipo	Produto (Un Medida)	Meta Física	Meta Financeira
69	1.011	PROSSEGUIR COM EDIFICAÇÃO DE PREDIO PARA SUPER CRECHE EM CONVENIO COM O FNDE	Projeto	ALUNOS ATENDIDOS (OBR)	0,000	----
136	1.011	PROSSEGUIR COM EDIFICAÇÃO DE PREDIO PARA SUPER CRECHE EM CONVENIO COM O FNDE	Projeto	ALUNOS ATENDIDOS (OBR)	4,000	206.000,00
58	1.012	CONSTRUÇÃO, AMPLIAÇÃO E REMODELAÇÃO DE SALAS DE AULAS E DEPENDENCIAS	Projeto	EDIFICAÇÃO CONSTRUÍDA (OBR)	4,000	2.387.906,00
59	1.013	AQUISIÇÃO DE VEICULO PARA O TRANSPORTE ESCOLAR	Projeto	ONIBUS/MICROONIBUS (QTD)	8,000	1.215.662,00
60	1.014	EDIFICAÇÃO, AMPLIAÇÃO E REMODELAÇÃO DE UNIDADES ESCOLARES	Projeto	OBRA CONSTRUIDA/AMPLIADA (OBR)	4,000	2.843.781,00
61	1.015	AMPLIAR LABORATORIOS DE INFORMATICA	Projeto	EQUIPAMENTOS, MOVEIS E UTENSILIOS (QTD)	4,000	43.416,00
62	1.016	EDIFICAR UM CENTRO DE INTEGRAÇÃO	Projeto	ALUNOS ATENDIDOS (OBR)	4,000	217.082,00
70	1.018	CONSTRUIR, AMPLIAR E REMODELAR CENTRO DE EDUCAÇÃO INFANTIL	Projeto	PACIENTES ATENDIDOS (OBR)	0,000	----
135	1.039	ADQUIRIR VEICULOS DE PEQUENO PORTE PARA SERVIÇOS ADMINISTRATIVOS	Projeto	VEICULOS (UN)	4,000	303.916,00
137	1.048	CONSTRUIR, AMPLIAR OU REMODELAR CENTRO DE EDUCAÇÃO INFANTIL - CRECHE	Projeto	CRECHE CONSTRUIDA/AMPLIADA OU REFORMADA (OBR)	4,000	1.085.411,00
138	1.049	CONSTRUIR, AMPLIAR E REMODELAR CENTRO DE EDUCAÇÃO INFANTIL - PRÉ ESCOLA	Projeto	EDIFICAÇÃO CONSTRUÍDA (OBR)	4,000	824.912,00
141	1.051	EQUIPAMENTOS DIVERSOS DESTINADOS A CASA DA CULTURA	Projeto	EQUIPAMENTOS, MOVEIS E UTENSILIOS (UN)	4,000	86.833,00
134	2.030	ADMINISTRAÇÃO DO DEPTO DE EDUCAÇÃO E CULTURA	Atividade	ALUNOS ATENDIDOS (UN)	4,000	816.229,00
139	2.032	MANUTENÇÃO DE CENTROS DE EDUCAÇÃO INFANTIL - CRECHE	Atividade	ALUNOS ATENDIDOS (PE)	4,000	1.853.882,00
140	2.033	MANUTENÇÃO DE CENTROS DE EDUCAÇÃO INFANTIL - PRÉ ESCOLA	Atividade	ALUNOS ATENDIDOS (PE)	4,000	2.018.865,00
57	2.034	MANUTENÇÃO DA ALIMENTAÇÃO ESCOLAR - PNAE	Atividade	ALUNOS ATENDIDOS PELO PNAE (AN)	4,000	3.646.986,00
63	2.035	MANUTENÇÃO DO ENSINO FUNDAMENTAL - FUNDEB 60%	Atividade	QUANTIDADE PROFESSOROS MUNICIPAIS PAGOS (AN)	4,000	33.890.920,00
64	2.036	MANUTENÇÃO DO ENSINO FUNDAMENTAL - FUNDEB 40%	Atividade	QUANTIDADE PROFESSOROS MUNICIPAIS PAGOS (AN)	4,000	20.492.587,00
65	2.037	MANUTENÇÃO DO TRANSPORTE ESCOLAR	Atividade	ALUNOS ATENDIDOS (AN)	4,000	1.128.828,00
66	2.038	Manutenção do ensino fundamental - Rec. Sal. Educação	Atividade	ALUNOS ATENDIDOS (AN)	4,000	3.234.529,00
67	2.039	MANUTENÇÃO DO ENSINO FUNDAMENTAL - OUTROS RECURSOS	Atividade	ALUNOS ATENDIDOS (AN)	4,000	14.828.904,00
71	2.041	MANUTENÇÃO DE CENTROS DE EDUCAÇÃO INFANTIL	Atividade	CRIANÇAS EM IDADE PRÉ ESCOLAR ATENDIDA (AN)	0,000	----

Programa: 0013 - EDUCAÇÃO PARA TODOS

Entidade: 1 - PREFEITURA MUNICIPAL DE MANDAGUACU

Órgão responsável: 08.00 - DEPARTAMENTO DE EDUCAÇÃO E CULTURA

Gerente do programa: 4549 - SILVANA CHRISTINA VIEIRA CADAMURO

Planej.	Ação	Título da Ação	Tipo	Produto (Un Medida)	Meta Física	Meta Financeira
72	2.042	MANTER SALAS DE AULAS PARA ATENDER JOVENS E ADULTOS - EJA	Atividade	POPULAÇÃO ATENDIDA PELA EDUCAÇÃO DE JOVENS E ADULTOS (AN)	4,000	251.815,00
73	2.043	MANUTENÇÃO DO ENSINO ESPECIAL	Atividade	ALUNOS COM NECESSIDADES ESPECIAIS ATENDIDOS (AN)	4,000	759.788,00
68	2.061	MANUTENÇÃO DO TRANSPORTE ESCOLAR - REC. PNAT	Atividade	ALUNOS ATENDIDOS (AN)	4,000	264.841,00
163	2.078	MANUTENÇÃO DA CASA DA CULTURA	Atividade	ATIVIDADES CULTURAIS REALIZADAS (AN)	4,000	286.548,00
Total:					92.689,641,00	

Programa: 0015 - HABITAÇÃO POPULAR

Entidade: 1 - PREFEITURA MUNICIPAL DE MANDAGUACU

Órgão responsável: 05.00 - DEPARTAMENTO DE OBRAS, VIAÇÃO E URBANISMO

Gerente do programa: 1944 - GILBERTO MULINARI FILHO

Planej.	Ação	Título da Ação	Tipo	Produto (Un Medida)	Meta Física	Meta Financeira
21	1.001	PROGRAMA DE HABITAÇÃO URBANA	Projeto	POPULAÇÃO ATENDIDA (OBR)	4,000	651.246,00
Total:					651.246,00	

Programa: 0016 - ATIVIDADES CULTURAIS

Entidade: 1 - PREFEITURA MUNICIPAL DE MANDAGUACU

Órgão responsável: 08.00 - DEPARTAMENTO DE EDUCAÇÃO E CULTURA

Gerente do programa: 4549 - SILVANA CHRISTINA VIEIRA CADAMURO

Planej.	Ação	Título da Ação	Tipo	Produto (Un Medida)	Meta Física	Meta Financeira
74	1.019	EQUIPAMENTOS DIVERSOS DESTINADOS A CASA DA CULTURA	Projeto	IDOSOS ATENDIDOS (UN)	0,000	----
142	2.040	MANUTENÇÃO DA BIBLIOTECA PÚBLICA MUNICIPAL	Atividade	PESSOAS ATENDIDAS (PE)	4,000	321.281,00
75	2.044	MANUTENÇÃO DA BIBLIOTECA PÚBLICA MUNICIPAL	Atividade	POPULAÇÃO ATENDIDA NA BIBLIOTECA PÚBLICA MUNICIPAL (AN)	0,000	----
76	2.045	MANUTENÇÃO DAS ATIVIDADES CULTURAIS	Atividade	ATIVIDADES CULTURAIS REALIZADAS (AN)	0,000	----
143	2.076	MANUTENÇÃO DAS ATIVIDADES CULTURAIS	Atividade	PESSOAS ATENDIDAS (PE)	4,000	820.572,00
Total:					1.141.853,00	

Programa: 0017 - SISTEMA VIARIO URBANO

Entidade: 1 - PREFEITURA MUNICIPAL DE MANDAGUAÇU

Órgão responsável: 05.00 - DEPARTAMENTO DE OBRAS, VIAÇÃO E URBANISMO

Gerente do programa: 1944 - GILBERTO MULINARI FILHO

Planej.	Ação	Título da Ação	Tipo	Produto (Un Medida)	Meta Física	Meta Financeira
22	1.005	PAVIMENTAÇÃO, RECAPEAMENTO E OBRAS COMPLEMENTARES EM RUAS E AVENIDAS	Projeto	PAVIMENTAÇÃO, GALERIAS, MEIO FIO E OUTRAS COMPLEMENTARES (OBR)	4,000	2.604.990,00
34	1.008	IMPLANTAR GALERIAS PLUVIAIS	Projeto	OBRA CONSTRUIDA/AMPLIADA (OBR)	4,000	1.215.662,00
26	1.030	EDIFICAR PONTE SOBRE O RIO IBIRUBE	Projeto	PONTE (OBR)	4,000	868.330,00
27	1.034	EDIFICAR PONTE SOBRE O CORREGO ZORORO	Projeto	PONTE (OBR)	4,000	868.330,00
119	1.041	REMODELAR, AMPLIAR E READEQUAR TERMINAIS RODOVIARIOS	Projeto	OBRAS DE REMODELAÇÃO DE TERMINAIS RODOVIARIOS (OBR)	4,000	130.250,00
121	1.043	PAVIMENTAÇÃO E OBRAS COMPLEMENTARES NOS JARDINS IPE, PALMARES, JARDIM AMERICA, IPANEMA E VILA GUADIA	Projeto	PAVIMENTAÇÃO, GALERIAS, MEIO FIO E OUTRAS COMPLEMENTARES (OBR)	4,000	2.170.825,00
122	1.044	IMPLANTAR NOVOS PONTOS DE ONIBUS E REVITALIZAR OS EXISTENTES	Projeto	POPULAÇÃO ATENDIDA (OBR)	4,000	86.833,00
148	1.056	DESAPROPRIAÇÃO DE TERRENOS PARA MELHORIA DA INFRAESTRUTURA URBANA	Projeto	TERRENOS /LOTES ADQUIRIDOS (UN)	4,000	217.082,00
159	1.066	EXECUTAR OBRAS DE LIGAÇÃO ENTRE OS BAIRROS ANA LIGIA E SANTANA	Projeto	OBRA CONSTRUIDA/AMPLIADA (OBR)	2,000	40.000,00
160	1.067	EXECUTAR OBRAS DE LIGAÇÃO ENTRE O LOTEAMENTO CHACARAS MORRO DO CIPÓ E JARDIM CATUAI	Projeto	OBRA CONSTRUIDA/AMPLIADA (OBR)	2,000	41.200,00
161	1.068	EXECUTAR OBRAS DE LIGAÇÃO ENTRE O LOTEAMENTO CARRARO E MONACO	Projeto	OBRA CONSTRUIDA/AMPLIADA (OBR)	2,000	41.200,00
168	1.070	Participação no CINDEPAR - Consórcio Público Inter municipal de Inovação e Desenv. do estado do Paran	Projeto	POPULAÇÃO ATENDIDA (AN)	4,000	1.736.660,00
36	2.018	MANUTENÇÃO DOS TERMINAIS RODOVIARIOS	Atividade	CONTRIBUINTES ATENDIDOS (AN)	4,000	234.450,00
23	2.065	MANUTENÇÃO DAS ATIVIDADES DA DIVISÃO - REC CIDE	Atividade	PESSOAS ATENDIDAS (AN)	4,000	225.764,00
Total:					10.481.576,00	

Programa: 0019 - SERVIÇOS URBANOS DE UTILIDADE PÚBLICA

Entidade: 1 - PREFEITURA MUNICIPAL DE MANDAGUACU

Órgão responsável: 05.00 - DEPARTAMENTO DE OBRAS, VIACÃO E URBANISMO

Gerente do programa: 1944 - GILBERTO MULINARI FILHO

Planej.	Ação	Título da Ação	Tipo	Produto (Un Medida)	Meta Física	Meta Financeira
28	1.007	CONSTRUÇÃO E REMODELAÇÃO DE PRAÇAS PÚBLICAS	Projeto	OBRA CONSTRUÍDA/AMPLIADA (OBR)	4,000	868.330,00
29	1.023	ADQUIRIR TERRENO PARA AMPLIAR CEMITÉRIO MUNICIPAL	Projeto	TERRENO PARA CEMITÉRIO (M2)	4,000	86.833,00
30	1.025	AMPLIAÇÃO E MELHORIAS NO SISTEMA DE ILUMINAÇÃO PÚBLICA	Projeto	OBRA CONSTRUÍDA/AMPLIADA (OBR)	4,000	781.498,00
151	1.059	IMPLANTAR RESERVATÓRIO DE COMBUSTÍVEIS PARA ABASTECIMENTO DA FROTA	Projeto	PONTO DE ABASTECIMENTO DE COMBUSTÍVEL (OBR)	2,000	126.000,00
152	1.060	INSTALAR EQUIPAMENTOS PARA LAVAGEM E LUBRIFICAÇÃO DE VEÍCULOS E MAQUINAS	Projeto	LAVADOR/LUBRIFICADOR (OBR)	1,000	80.000,00
37	2.015	MANUTENÇÃO DA GARAGEM E OFICINA MECÂNICA	Atividade	POPULAÇÃO ATENDIDA (AN)	4,000	217.084,00
31	2.020	MANUTENÇÃO DOS SERVIÇOS DE LIMPEZA PÚBLICA	Atividade	ATENDIMENTOS DO SETOR DE LIMPEZA PÚBLICA (AN)	4,000	4.081.151,00
32	2.021	MANUTENÇÃO DOS SERVIÇOS DE ILUMINAÇÃO PÚBLICA	Atividade	POPULAÇÃO ATENDIDA PELO SERVIÇO DE ILUMINAÇÃO PÚBLICA (AN)	4,000	8.639.882,00
33	2.022	MANUTENÇÃO DOS SERVIÇOS NO CEMITÉRIO MUNICIPAL	Atividade	SEPULTAMENTOS REALIZADOS NO CEMITÉRIO MUNICIPAL (AN)	4,000	603.488,00
169	2.079	MANUTER OS SERVIÇOS DE ABASTECIMENTO, LUBRIFICAÇÃO E LAVANTEM DA FROTA DE VEÍCULOS E MAQUINAS	Atividade	ATENDIMENTOS DA GARAGEM E OFICINA MECÂNICA (AN)	4,000	217.083,00
Total:					15.701.349,00	

Programa: 0020 - SANEAMENTO TOTAL

Entidade: 1 - PREFEITURA MUNICIPAL DE MANDAGUAÇU

Órgão responsável: 05.00 - DEPARTAMENTO DE OBRAS, VIAÇÃO E URBANISMO

Gerente do programa: 1944 - GILBERTO MULINARI FILHO

Planej.	Ação	Título da Ação	Tipo	Produto (Un Medida)	Meta Física	Meta Financeira
35	1.002	AMPLIAÇÃO DA REDE DE ESGOTO SANITARIO - PART. EM PARCERIA COM A SANEPAR	Projeto	OBRA CONSTRUIDA/AMPLIADA (MTL)	4.000	41.671,00
Total:					41.671,00	

Programa: 0022 - PROTEÇÃO AO MEIO AMBIENTE

Entidade: 1 - PREFEITURA MUNICIPAL DE MANDAGUACU

Órgão responsável: 10.00 - DEPARTAMENTO DE AGRICULTURA E PECUARIA

Gerente do programa: 1299 - LUIZ CARLOS GROSSI

Planej:	Ação Títpulo da Ação	Tipo	Produto (Un Medida)	Meta Física	Meta Financeira
25	1.006 EQUIPAMENTOS E OBRAS COMPLEMENTARES NO LAGO ARTIFICIAL LAGOA DOURADA	Projeto	OBRAS CONSTRUIDA/AMPLIADA (OBR)	4.000	260.499,00
24	1.035 BARRACAÇÃO E EQUIPAMENTOS PARA SEPARAÇÃO E PROCESSAMENTO DE LIXO	Projeto	BARRACAÇÃO EQUIPADO PARA SEPARAÇÃO DE LIXO (OBR)	4.000	434.164,00
149	1.057 EDIFICAR PARQUE DE LAZER NO JARDIM ANA LIGIA	Projeto	PRANÇA DE LAZER (OBR)	4.000	217.083,00
158	1.069 ADQUIRIR VEICULO DE PEQUENO PORTE PARA O DEPARTAMENTO	Projeto	VEICULOS (UN)	2.000	130.000,00
150	2.060 MANUTENÇÃO E CONSERVAÇÃO DE PARQUES DE LAZER	Atividade	ATENDIMENTOS DO SETOR DE LIMPEZA PÚBLICA (TF)	4.000	234.450,00
129	2.080 MANUTENÇÃO DO DEPARTAMENTO	Atividade	MEIO AMBIENTE PROTEGIDO (AN)	4.000	1.978.902,00
130	2.081 MANUTENÇÃO DA DIVISÃO	Atividade	PROMOVER AS BOAS PRÁTICAS E PUNIR AGRESSÕES AO MEIO AMBIENTE (AN)	4.000	143.274,00
131	2.082 MANUTENÇÃO DA DIVISÃO	Atividade	MEIO AMBIENTE PROTEGIDO (AN)	4.000	147.616,00
Total:				3.545.988,00	

Programa: 0024 - FOMENTAR ATIVIDADES AGROPECUARIAS

Entidade: 1 - PREFEITURA MUNICIPAL DE MANDAGUAÇU

Órgão responsável: 10.00 - DEPARTAMENTO DE AGRICULTURA E PECUARIA

Gerente do programa: 1299 - LUIZ CARLOS GROSSI

Planej.	Ação	Título da Ação	Tipo	Produto (Un Medida)	Meta Física	Meta Financeira
99	1.033	AQUISIÇÃO DE EQUIPAMENTOS AGRICOLAS	Projeto	TRATORES (QTD)	4,000	86.833,00
124	1.046	AQUISIÇÃO DE VEICULO	Projeto	VEICULOS (QTD)	4,000	177.275,00
100	2.055	MANUTENÇÃO DO SETOR DE AGRICULTURA	Atividade	POPULAÇÃO ATENDIDA PELO SETOR DE AGRICULTURA (AN)	4,000	3.081.575,50
101	2.059	APOIAR A MODERNIZAÇÃO, DIVERSIFICAÇÃO E ASSOCIATIVISMO NA ATIVIDADE AGROPECUARIA	Atividade	PARTICIPAÇÕES DA PREFEITURA MUNICIPAL (AN)	4,000	36.904,00
102	2.067	IMPLANTACAO DO PROJETO DE RECUPERAÇÃO DA MATA CILUAR E PRESERVAÇÃO DE MANANCIAIS	Atividade	ATIVIDADES DE IMPLANTACAO DO PROJETO DE RECUPERAÇÃO DA MATA CILUAR (AN)	4,000	17.366,00
Total:					3.400	3.400.053,50

Programa: 0026 - GERAÇÃO DE EMPREGO E RENDA

Entidade: 1 - PREFEITURA MUNICIPAL DE MANDAGUACU

Órgão responsável: 06.00 - DEPARTAMENTO DE INDÚSTRIA, COMÉRCIO E TURISMO

Gerente do programa: 6753 - MAURÍCIO ANDRÉ DA SILVA

Planej.	Ação	Título da Ação	Tipo	Produto (Un Medida)	Meta Física	Meta Financeira
40	1.009	IMPLANTAÇÃO DE PARQUES INDUSTRIAIS	Projeto	OBRA CONSTRUIDA/AMPLADA (OBR)	4,000	781.496,00
41	1.020	IMPLANTAR INCUBADORA INDUSTRIAL	Projeto	INCUBADORA INDUSTRIAL (UN)	4,000	69.466,00
42	2.023	MANUTENÇÃO DOS SERVIÇOS DO DEPARTAMENTO	Atividade	PESSOAS ATENDIDAS (AN)	4,000	1.667.193,00
Total:					2.518.155,00	

Programa: 0028 - ESTRUTURA VIARIA RURAL

Entidade: 1 - PREFEITURA MUNICIPAL DE MANDAGUAÇU

Órgão responsável: 05.00 - DEPARTAMENTO DE OBRAS, VIAÇÃO E URBANISMO

Gerente do programa: 1944 - GILBERTO MULINARI FILHO

Planej.	Ação	Título da Ação	Tipo	Produto (Un Medida)	Meta Física	Meta Financeira
38	1.003	CONSTRUÇÃO E RECUPERAÇÃO DE PONTES E BUEIROS E ESTRADAS VICINAIS	Projeto	OBRA CONSTRUÍDA/AMPLIADA (OBR)	4,000	147.617,00
39	1.004	AQUISIÇÃO DE EQUIPAMENTO RODOVIÁRIO	Projeto	EQUIPAMENTO AUTOMOTOR (UN)	4,000	303.915,00
127	1.134	Recapamento Estrada Rural até Fulinópolis	Projeto	PAVIMENTAÇÃO, GALERIAS, MEIO FIO E OUTRAS COMPLEMENTARES (OBR)	2,000	103.000,00
Total:						554.532,00

Programa: 0030 - ESPORTE E LAZER

Entidade: 1 - PREFEITURA MUNICIPAL DE MANDAGUACU

Órgão responsável: 11.00 - DEPARTAMENTO DE ESPORTES

Gerente do programa: 7900 - MARCOS CEZAR DE SOUZA

Planej.	Ação Título da Ação	Tipo	Produto (Un Medida)	Meta Fisica	Meta Financeira
105	1.021 AMPLIAÇÃO E REMODELAÇÃO DO ESTADIO DE FUTEBOL DA VILA GUADIANA	Projeto	OBRA CONSTRUIDA/AMPLIADA (OBR)	0,000	34.733,00
106	1.022 AMPLIAÇÃO E REMODELAÇÃO DO COMPLEXO ESPORTIVO PEDRO BIONE	Projeto	OBRA CONSTRUIDA/AMPLIADA (OBR)	4,000	34.733,00
107	1.024 CONSERVAÇÃO DO CAMPO DE FUTEBOL DE POLINOPOLIS	Projeto	OBRA CONSTRUIDA/AMPLIADA (OBR)	4,000	34.733,00
108	1.026 OBRAS NO CENTRO DE LAZER PARQUE DAS GREVILHAS	Projeto	POÇOS ARTESIANOS (OBR)	0,000	---
109	1.037 OBRAS NO CENTRO DE EVENTOS	Projeto	OBRA CONSTRUIDA/AMPLIADA (OBR)	4,000	69.466,00
110	1.038 REMODELAÇÃO DO ESTADIO LUIZ LOMARDONI	Projeto	ESTADIO MUNICIPAL LUIZ LOMARDONI (OBR)	4,000	197.575,00
103	1.133 AQUISIÇÃO DE VEICULOS	Projeto	VEICULOS (QTD)	2,000	110.000,00
111	2.046 MANUTENÇÃO DAS ATIVIDADES ESPORTIVAS E DE LAZER	Atividade	ATIVIDADES ESPORTIVAS REALIZADAS PELO MUNICIPIO (AN)	4,000	2.631.040,00
104	2.155 MANUTENÇÃO DAS ATIVIDADES DO DEPTO DE ESPORTES	Atividade	ATIVIDADES ESPORTIVAS REALIZADAS PELO MUNICIPIO (AN)	4,000	881.354,00
Total:				3.993.634,00	


Programa: 0099 - ENCARGOS ESPECIAIS


Entidade: 1 - PREFEITURA MUNICIPAL DE MANDAGUACU

Órgão responsável: 99.00 - RESERVA DE CONTINGENCIA

Gerente do programa: 6753 - MAURÍCIO ANDRÉ DA SILVA

Planej.	Ação/Título da Ação	Tipo	Produto (Un Medida)	Meta Física	Meta Financeira
15	0.001 FORMAÇÃO DO PATRIMONIO DO SERVIDOR PUBLICO	Operação especial	ATIVIDADES PARA A FORMAÇÃO DO PATRIMONIO DO SERVIDOR PUBLICO (AN)	4,000	2.423.868,00
14	0.002 AMORTIZAÇÃO E ENCARGOS DA DIVIDA CONTRATADA	Operação especial	RESGATAR DIVIDA CONTRATADA (ME)	48,000	3.820.652,00
8	2.007 RESGATAR PRECATORIOS JUDICIAIS	Atividade	PAGAMENTOS REALIZADOS (AN)	4,000	1.128.828,00
116	9.999 RESERVA DE CONTINGENCIA	Reserva de contingê	AÇÕES DE GOVERNO (AN)	4,000	1.952.000,00
Total:				9.325.348,00	


 Maria R. Oliveira de Souza
 CPF: 634.551.889-15
 Deplo. de Fazenda
 Diretora


 Maurício André da Silva
 Prefeito Municipal
 Mandaguacu-Pr.

Estado do Paraná

PREFEITURA MUNICIPAL DE MANDAGUACU

PLANO PLURIANUAL 2018 a 2021 - PLANO PLURIANUAL

Resumo da Compatibilização dos Programas com a Fonte de Recurso

Seleção: Alteração em 30/04/2017 (C)

Fonte de Recurso	Valor	Programa	Valor
Entidade: 1 - PREFEITURA MUNICIPAL DE MANDAGUACU			
100000.01.99.00 - RECURSOS LIVRES	136.677.906,00	0001 - LEGISLATIVO	9.003.463,00
		0003 - COORDENAÇÃO E ADMINISTRAÇÃO GER/	55.987.237,50
		0005 - PLANEJAMENTO, EXECUÇÃO ORÇAMENT.	4.430.867,00
		0007 - CONTROLE INTERNO	1.189.613,00
		0009 - COMUNIDADE ASSISTIDA	8.328.191,00
		0011 - SAUDE 24 HORAS	12.016.650,00
		0013 - EDUCAÇÃO PARA TODOS	7.795.200,00
		0015 - HABITAÇÃO POPULAR	434.164,00
		0016 - ATIVIDADES CULTURAIS	1.141.853,00
		0017 - SISTEMA VIARIO URBANO	7.529.254,00
		0019 - SERVIÇOS URBANOS DE UTILIDADE PUBL	5.355.198,00
		0020 - SANEAMENTO TOTAL	41.671,00
		0022 - PROTEÇÃO AO MEIO AMBIENTE	3.545.988,00
		0024 - FOMENTAR ATIVIDADES AGROPECUARIAS	3.400.053,50
		0026 - GERAÇÃO DE EMPREGO E RENDA	2.301.073,00
		0028 - ESTRUTURA VIARIA RURAL	337.450,00
		0030 - ESPORTE E LAZER	3.993.634,00
		0099 - ENCARGOS ESPECIAIS	9.325.348,00
	Subtotal:	Subtotal:	136.156.908,00
100101.02.01.00 - FUNDEF 60%	34.281.668,00	0013 - EDUCAÇÃO PARA TODOS	34.281.668,00
	Subtotal:	Subtotal:	34.281.668,00
100102.02.01.00 - FUNDEF 40%	22.750.245,00	0013 - EDUCAÇÃO PARA TODOS	22.750.245,00
	Subtotal:	Subtotal:	22.750.245,00
100103.01.01.00 - Educação / 5% sobre Transf. Con	8.270.837,00	0013 - EDUCAÇÃO PARA TODOS	8.270.837,00
	Subtotal:	Subtotal:	8.270.837,00
100104.01.01.00 - MDE / EDUCAÇÃO 25%	11.776.722,00	0013 - EDUCAÇÃO PARA TODOS	11.776.722,00
	Subtotal:	Subtotal:	11.776.722,00
100107.99.01.00 - Salario Educação	4.949.480,00	0013 - EDUCAÇÃO PARA TODOS	4.949.480,00
	Subtotal:	Subtotal:	4.949.480,00
100303.01.02.00 - Saude 15%	31.739.632,32	0011 - SAUDE 24 HORAS	31.739.632,32
	Subtotal:	Subtotal:	31.739.632,32
100495.09.02.06 - MS / Atenção Básica	13.524.240,00	0011 - SAUDE 24 HORAS	13.524.240,00
	Subtotal:	Subtotal:	13.524.240,00
100496.09.02.06 - ATENÇÃO DE MÉDIA E ALTA CO	520.998,00	0011 - SAUDE 24 HORAS	520.998,00
	Subtotal:	Subtotal:	520.998,00
100497.09.02.06 - MS / Vigilância em Saúde	868.330,00	0011 - SAUDE 24 HORAS	868.330,00
	Subtotal:	Subtotal:	868.330,00
100501.04.99.00 - Alienação de Bens	1.215.661,00	0015 - HABITAÇÃO POPULAR	217.082,00
		0017 - SISTEMA VIARIO URBANO	564.415,00
		0026 - GERAÇÃO DE EMPREGO E RENDA	217.082,00
		0028 - ESTRUTURA VIARIA RURAL	217.082,00
	Subtotal:	Subtotal:	1.215.661,00
100504.99.99.00 - Royalties Petroleo	868.330,00	0003 - COORDENAÇÃO E ADMINISTRAÇÃO GER/	868.330,00
	Subtotal:	Subtotal:	868.330,00
100507.99.99.00 - Iluminação Publica	8.683.300,00	0019 - SERVIÇOS URBANOS DE UTILIDADE PUBL	8.683.300,00

Estado do Paraná

PREFEITURA MUNICIPAL DE MANDAGUACU

PLANO PLURIANUAL 2018 a 2021 - PLANO PLURIANUAL

Resumo da Compatibilização dos Programas com a Fonte de Recurso

Seleção: Alteração em 30/04/2017 (C)

Fonte de Recurso	Valor	Programa	Valor
Entidade: 1 - PREFEITURA MUNICIPAL DE MANDAGUACU			
		0019 - SERVIÇOS URBANOS DE UTILIDADE PUBLI	8.683.300,00
	Subtotal:	Subtotal:	8.683.300,00
100510.01.07.00 - Taxas - Exercício Poder de Polícia	920.429,00	0005 - PLANEJAMENTO, EXECUÇÃO ORÇAMENT	920.429,00
	Subtotal:	Subtotal:	920.429,00
100511.01.07.00 - Taxas - Prestação de Serviços	2.604.990,00	0003 - COORDENAÇÃO E ADMINISTRAÇÃO GER/	464.556,00
		0005 - PLANEJAMENTO, EXECUÇÃO ORÇAMENT	477.583,00
		0019 - SERVIÇOS URBANOS DE UTILIDADE PUBLI	1.662.851,00
	Subtotal:	Subtotal:	2.604.990,00
100512.99.99.00 - CIDE	217.081,00	0017 - SISTEMA VIARIO URBANO	217.081,00
	Subtotal:	Subtotal:	217.081,00
100934.09.06.06 - Programa Piso Bás. Variável II	2.266.341,00	---	0,00
		0009 - COMUNIDADE ASSISTIDA	2.266.341,00
	Subtotal:	Subtotal:	2.266.341,00
100935.09.06.06 - APRIMORA REDE	217.082,00	0009 - COMUNIDADE ASSISTIDA	217.082,00
	Subtotal:	Subtotal:	217.082,00
100938.09.06.06 - CREAS - APAE - PSEMC FNAS (577.439,00	0009 - COMUNIDADE ASSISTIDA	577.439,00
	Subtotal:	Subtotal:	577.439,00
100939.09.06.06 - Transf. ASILO- CASA LAR - PSE/	342.990,00	0009 - COMUNIDADE ASSISTIDA	342.990,00
	Subtotal:	Subtotal:	342.990,00
101006.03.01.06 - PNAE - MERENDA	1.736.660,00	0013 - EDUCAÇÃO PARA TODOS	1.736.660,00
	Subtotal:	Subtotal:	1.736.660,00
101009.05.99.03 - OPERACAO DE CREDITO	2.170.826,00	0017 - SISTEMA VIARIO URBANO	2.170.826,00
	Subtotal:	Subtotal:	2.170.826,00
101011.03.01.06 - FNDE/PNAT	260.499,00	0013 - EDUCAÇÃO PARA TODOS	260.499,00
	Subtotal:	Subtotal:	260.499,00
101011.03.99.05 - PISO PARANAENSE DE ASS. SC	421.140,00	0009 - COMUNIDADE ASSISTIDA	421.140,00
	Subtotal:	Subtotal:	421.140,00
101011.09.01.05 - PETE-Programa Estadual de Trar	868.330,00	0013 - EDUCAÇÃO PARA TODOS	868.330,00
	Subtotal:	Subtotal:	868.330,00
101011.09.99.05 - PISO PARANAENSE DE ASS. SC	195.374,00	0009 - COMUNIDADE ASSISTIDA	195.374,00
	Subtotal:	Subtotal:	195.374,00
Total por entidade:	288.926.530,32	Total por entidade:	288.405.532,32
Entidade: 2 - FUNDO DE PREVID. DOS SERV. DE MANDAGUACU			
100000.01.99.00 - RECURSOS LIVRES	43.416,50	0003 - COORDENAÇÃO E ADMINISTRAÇÃO GER/	564.414,50
	Subtotal:	Subtotal:	564.414,50
100040.08.03.00 - RECURSOS PREVIDENCIARIOS	44.632.162,00	0009 - COMUNIDADE ASSISTIDA	25.832.817,50
	Subtotal:	Subtotal:	25.832.817,50
100551.08.03.00 - COMPENSAÇÃO PREVIDENCIÁ	5.644.145,00	0009 - COMUNIDADE ASSISTIDA	1.302.495,00

Estado do Paraná

PREFEITURA MUNICIPAL DE MANDAGUACU

PLANO PLURIANUAL 2018 a 2021 - PLANO PLURIANUAL

Resumo da Compatibilização dos Programas com a Fonte de Recurso

Seleção: Alteração em 30/04/2017 (C)

Fonte de Recurso	Valor	Programa	Valor
Entidade: 2 - FUNDO DE PREVID. DOS SERV. DE MANDAGUACU			
		0009 - COMUNIDADE ASSISTIDA	1.302.495,00
	Subtotal:		1.302.495,00
	Total por entidade:		27.699.727,00
	Total geral:		316.105.259,32
	5.644.145,00		
	50.319.723,50		27.699.727,00
	339.246.253,82		316.105.259,32



Sonia R. Oliveira de Souza
CPF: 634.351.889-15
Depto de Fazenda
Diretora



Mauricio Aparecido da Silva
Prefeito Municipal
Mandaguacu-Pr.

PREFEITURA MUNICIPAL DE MANDAGUACU

PLANO PLURIANUAL 2018 a 2021 - PLANO PLURIANUAL

Relatório do Resumo dos Programas detalhado por Fonte de Recurso

Seleção: Alteração em 30/04/2017 (C)

Fonte de Recurso	Valor
Entidade: 1 - PREFEITURA MUNICIPAL DE MANDAGUACU	288.405.532,32
Programa: 0001 - LEGISLATIVO	9.003.463,00
100000.01.99.00 - RECURSOS LIVRES	9.003.463,00
Programa: 0003 - COORDENAÇÃO E ADMINISTRAÇÃO GERAL	57.320.123,50
100000.01.99.00 - RECURSOS LIVRES	55.987.237,50
100504.99.99.00 - Royalties Petroleo	868.330,00
100511.01.07.00 - Taxas - Prestação de Serviços	464.556,00
Programa: 0005 - PLANEJAMENTO, EXECUÇÃO ORÇAMENTARIA E FINANCEIRA	5.828.879,00
100000.01.99.00 - RECURSOS LIVRES	4.430.867,00
100510.01.07.00 - Taxas - Exercício Poder de Polícia	920.429,00
100511.01.07.00 - Taxas - Prestação de Serviços	477.583,00
Programa: 0007 - CONTROLE INTERNO	1.189.613,00
100000.01.99.00 - RECURSOS LIVRES	1.189.613,00
Programa: 0009 - COMUNIDADE ASSISTIDA	12.348.557,00
100000.01.99.00 - RECURSOS LIVRES	8.328.191,00
100934.09.06.06 - Transf. PSB FNAS (Assistencia Social)	790.180,00
100939.09.06.06 - Transf. ASILO- CASA LAR - PSEAC FNAS (Assistencia Social)	342.990,00
100938.09.06.06 - CREAS - APAE - PSEMC FNAS (Assistencia Social)	577.439,00
101011.09.99.05 - PISO PARANAENSE DE ASS. SOCIAL IV (CASA LAR)	195.374,00
101011.03.99.05 - PISO PARANAENSE DE ASS. SOCIAL I (PAIF CRAS)	421.140,00
100934.09.06.06 - IGD-SUAS	1.476.161,00
100935.09.06.06 - APRIMORA REDE	217.082,00
Programa: 0011 - SAUDE 24 HORAS	58.669.850,32
100000.01.99.00 - RECURSOS LIVRES	12.016.650,00
100303.01.02.00 - Saude 15%	12.499.794,00
100495.09.02.06 - MS / Atenção Básica	13.524.240,00
100496.09.02.06 - ATENÇÃO DE MÉDIA E ALTA COMPLEXIDADE AMBULATORIAL E HOSPITALAR	520.998,00
100497.09.02.06 - MS / Vigilância em Saúde	868.330,00
100303.01.02.00 - Saúde - Receitas Vinculadas (EC 29/00 - 15%)	19.239.838,32
Programa: 0013 - EDUCAÇÃO PARA TODOS	92.689.641,00
100000.01.99.00 - RECURSOS LIVRES	7.795.200,00
00101.02.01.00 - FUNDEF 60%	34.281.668,00
100102.02.01.00 - FUNDEF 40%	22.750.245,00
100103.01.01.00 - Educação / 5% sobre Transf. Constitucionais	8.270.837,00
100104.01.01.00 - MDE / EDUCAÇÃO 25%	11.776.722,00
100107.99.01.00 - Salario Educação	4.949.480,00
101006.03.01.06 - PNAE - MERENDA	1.736.660,00
101011.09.01.05 - PETE-Programa Estadual de Transporte Escolar	868.330,00
101011.03.01.06 - FNDE/PNAT	260.499,00
Programa: 0015 - HABITAÇÃO POPULAR	651.246,00
100000.01.99.00 - RECURSOS LIVRES	434.164,00
100501.04.99.00 - Alienação de Bens	217.082,00
Programa: 0016 - ATIVIDADES CULTURAIS	1.141.853,00
100000.01.99.00 - RECURSOS LIVRES	1.141.853,00
Programa: 0017 - SISTEMA VIARIO URBANO	10.481.576,00
100000.01.99.00 - RECURSOS LIVRES	7.529.254,00
100512.99.99.00 - CIDE	217.081,00
100501.04.99.00 - Alienação de Bens	564.415,00
101009.05.99.03 - OPERACAO DE CREDITO	2.170.826,00
Programa: 0019 - SERVIÇOS URBANOS DE UTILIDADE PUBLICA	15.701.349,00
100000.01.99.00 - RECURSOS LIVRES	5.355.198,00
100507.99.99.00 - Iluminação Publica	1.649.827,00
100511.01.07.00 - Taxas - Prestação de Serviços	1.662.851,00

PREFEITURA MUNICIPAL DE MANDAGUACU


PLANO PLURIANUAL 2018 a 2021 - PLANO PLURIANUAL

Relatório do Resumo dos Programas detalhado por Fonte de Recurso

Seleção: Alteração em 30/04/2017 (C)

Fonte de Recurso	Valor
Entidade: 1 - PREFEITURA MUNICIPAL DE MANDAGUACU	288.405.532,32
Programa: 0019 - SERVIÇOS URBANOS DE UTILIDADE PUBLICA	15.701.349,00
100507.99.99.00 - COSIP-Contrib. de Iluminação Pública, Art.149-A,CF	7.033.473,00
Programa: 0020 - SANEAMENTO TOTAL	41.671,00
100000.01.99.00 - RECURSOS LIVRES	41.671,00
Programa: 0022 - PROTEÇÃO AO MEIO AMBIENTE	3.545.988,00
100000.01.99.00 - RECURSOS LIVRES	3.545.988,00
Programa: 0024 - FOMENTAR ATIVIDADES AGROPECUARIAS	3.400.053,50
100000.01.99.00 - RECURSOS LIVRES	3.400.053,50
Programa: 0026 - GERAÇÃO DE EMPREGO E RENDA	2.518.155,00
100000.01.99.00 - RECURSOS LIVRES	2.301.073,00
100501.04.99.00 - Alienação de Bens	217.082,00
Programa: 0028 - ESTRUTURA VIARIA RURAL	554.532,00
100000.01.99.00 - RECURSOS LIVRES	337.450,00
100501.04.99.00 - Alienação de Bens	217.082,00
Programa: 0030 - ESPORTE E LAZER	3.993.634,00
100000.01.99.00 - RECURSOS LIVRES	3.993.634,00
Programa: 0099 - ENCARGOS ESPECIAIS	9.325.348,00
100000.01.99.00 - RECURSOS LIVRES	9.325.348,00
Entidade: 2 - FUNDO DE PREVID. DOS SERV. DE MANDAGUACU	27.699.727,00
Programa: 0003 - COORDENAÇÃO E ADMINISTRAÇÃO GERAL	564.414,50
100000.01.99.00 - RECURSOS LIVRES	564.414,50
Programa: 0009 - COMUNIDADE ASSISTIDA	27.135.312,50
100040.08.03.00 - RECURSOS PREVIDENCIARIOS	25.832.817,50
100551.08.03.00 - COMPENSAÇÃO PREVIDENCIÁRIA	1.302.495,00

Total Geral: 316.105.259,32


 Sonia R. Oliveira de Souza
 CPF: 634.551.889-15
 Depto. de Fazenda
 Diretora


 Mauricio Aparecido da Silva
 Prefeito Municipal
 Mandaguacu-Pr

PREFEITURA MUNICIPAL DE MANDAGUACU

Data: 11/07/2017

PLANO PLURIANUAL 2018 a 2021 - PLANO PLURIANUAL

Resumo das Receitas e Despesas por Fonte de Recurso

Seleção: Mostrar detalhamento anual; Alteração em 30/04/2017 (C)

Recurso	Descrição do Recurso	2018 à 2021		Diferença
		Receita	Despesa	
Entidade: 1 - PREFEITURA MUNICIPAL DE MANDAGUACU				
100000.01.99.00 RECURSOS LIVRES		288.926.530,32	288.405.532,32	520.998,00
		136.677.906,00	136.156.908,00	520.998,00
	2018	31.482.000,00	31.362.000,00	120.000,00
	2019	33.370.920,00	33.243.720,00	127.200,00
	2020	35.039.466,00	34.905.906,00	133.560,00
	2021	36.785.520,00	36.645.282,00	140.238,00
100101.02.01.00 FUNDEF 60%				
		34.281.668,00	34.281.668,00	0,00
	2018	7.896.000,00	7.896.000,00	0,00
	2019	8.369.760,00	8.369.760,00	0,00
	2020	8.788.248,00	8.788.248,00	0,00
	2021	9.227.660,00	9.227.660,00	0,00
102.02.01.00 FUNDEF 40%				
		22.750.245,00	22.750.245,00	0,00
	2018	5.240.000,00	5.240.000,00	0,00
	2019	5.554.400,00	5.554.400,00	0,00
	2020	5.832.120,00	5.832.120,00	0,00
	2021	6.123.725,00	6.123.725,00	0,00
100103.01.01.00 Educação / 5% sobre Transf. Constitucionais				
		8.270.837,00	8.270.837,00	0,00
	2018	1.905.000,00	1.905.000,00	0,00
	2019	2.019.300,00	2.019.300,00	0,00
	2020	2.120.265,00	2.120.265,00	0,00
	2021	2.226.272,00	2.226.272,00	0,00
100104.01.01.00 MDE / EDUCAÇÃO 25%				
		11.776.722,00	11.776.722,00	0,00
	2018	2.712.500,00	2.712.500,00	0,00
	2019	2.875.250,00	2.875.250,00	0,00
	2020	3.019.012,00	3.019.012,00	0,00
	2021	3.169.960,00	3.169.960,00	0,00
1107.99.01.00 Salario Educação				
		4.949.480,00	4.949.480,00	0,00
	2018	1.140.000,00	1.140.000,00	0,00
	2019	1.208.400,00	1.208.400,00	0,00
	2020	1.268.820,00	1.268.820,00	0,00
	2021	1.332.260,00	1.332.260,00	0,00
100303.01.02.00 Saude 15%				
		31.739.632,32	31.739.632,32	0,00
	2018	7.310.500,00	7.310.500,00	0,00
	2019	7.749.130,00	7.749.130,00	0,00
	2020	8.136.586,50	8.136.586,50	0,00
	2021	8.543.415,82	8.543.415,82	0,00
100495.09.02.06 MS / Atenção Básica				
		13.524.240,00	13.524.240,00	0,00
	2018	3.115.000,00	3.115.000,00	0,00
	2019	3.301.900,00	3.301.900,00	0,00
	2020	3.466.995,00	3.466.995,00	0,00
	2021	3.640.345,00	3.640.345,00	0,00

PREFEITURA MUNICIPAL DE MANDAGUACU

Data: 11/07/2017

PLANO PLURIANUAL 2018 a 2021 - PLANO PLURIANUAL

Resumo das Receitas e Despesas por Fonte de Recurso

Seleção: Mostrar detalhamento anual; Alteração em 30/04/2017 (C)

Recurso	Descrição do Recurso	2018 à 2021		Diferença
		Receita	Despesa	
Entidade: 1 - PREFEITURA MUNICIPAL DE MANDAGUACU				
	100496.09.02.06 ATENÇÃO DE MÉDIA E ALTA COMPLEXIDADE AMBULATORIAL E HOSF	288.926.530,32	288.405.532,32	520.998,00
		520.998,00	520.998,00	0,00
	2018	120.000,00	120.000,00	0,00
	2019	127.200,00	127.200,00	0,00
	2020	133.560,00	133.560,00	0,00
	2021	140.238,00	140.238,00	0,00
	100497.09.02.06 MS / Vigilância em Saúde	868.330,00	868.330,00	0,00
		868.330,00	868.330,00	0,00
	2018	200.000,00	200.000,00	0,00
	2019	212.000,00	212.000,00	0,00
	2020	222.600,00	222.600,00	0,00
	2021	233.730,00	233.730,00	0,00
	100501.04.99.00 Alienação de Bens	1.215.661,00	1.215.661,00	0,00
		1.215.661,00	1.215.661,00	0,00
	2018	280.000,00	280.000,00	0,00
	2019	296.800,00	296.800,00	0,00
	2020	311.640,00	311.640,00	0,00
	2021	327.221,00	327.221,00	0,00
	100504.99.99.00 Royalties Petroleo	868.330,00	868.330,00	0,00
		868.330,00	868.330,00	0,00
	2018	200.000,00	200.000,00	0,00
	2019	212.000,00	212.000,00	0,00
	2020	222.600,00	222.600,00	0,00
	2021	233.730,00	233.730,00	0,00
	100507.99.99.00 Iluminação Pública	8.683.300,00	8.683.300,00	0,00
		8.683.300,00	8.683.300,00	0,00
	2018	2.000.000,00	2.000.000,00	0,00
	2019	2.120.000,00	2.120.000,00	0,00
	2020	2.226.000,00	2.226.000,00	0,00
	2021	2.337.300,00	2.337.300,00	0,00
	10.01.07.00 Taxas - Exercício Poder de Polícia	920.429,00	920.429,00	0,00
		920.429,00	920.429,00	0,00
	2018	212.000,00	212.000,00	0,00
	2019	224.720,00	224.720,00	0,00
	2020	235.956,00	235.956,00	0,00
	2021	247.753,00	247.753,00	0,00
	100511.01.07.00 Taxas - Prestação de Serviços	2.604.990,00	2.604.990,00	0,00
		2.604.990,00	2.604.990,00	0,00
	2018	600.000,00	600.000,00	0,00
	2019	636.000,00	636.000,00	0,00
	2020	667.800,00	667.800,00	0,00
	2021	701.190,00	701.190,00	0,00
	100512.99.99.00 CIDE	217.081,00	217.081,00	0,00
		217.081,00	217.081,00	0,00
	2018	50.000,00	50.000,00	0,00
	2019	53.000,00	53.000,00	0,00
	2020	55.650,00	55.650,00	0,00
	2021	58.431,00	58.431,00	0,00

PREFEITURA MUNICIPAL DE MANDAGUACU

Data: 11/07/2017

PLANO PLURIANUAL 2018 a 2021 - PLANO PLURIANUAL

Resumo das Receitas e Despesas por Fonte de Recurso


Seleção: Mostrar detalhamento anual; Alteração em 30/04/2017 (C)


Recurso	Descrição do Recurso	2018 à 2021		Diferença
		Receita	Despesa	
Entidade: 1 - PREFEITURA MUNICIPAL DE MANDAGUACU		288.926.530,32	288.405.532,32	520.998,00
	100934.09.06.06 Transf. PSB FNAS (Assistencia Social)	2.266.341,00	2.266.341,00	0,00
	2018	522.000,00	522.000,00	0,00
	2019	553.320,00	553.320,00	0,00
	2020	580.986,00	580.986,00	0,00
	2021	610.035,00	610.035,00	0,00
	100935.09.06.06 APRIMORA REDE	217.082,00	217.082,00	0,00
	2018	50.000,00	50.000,00	0,00
	2019	53.000,00	53.000,00	0,00
	2020	55.650,00	55.650,00	0,00
	2021	58.432,00	58.432,00	0,00
	100938.09.06.06 CREAS - APAE - PSEMC FNAS (Assistencia Social)	577.439,00	577.439,00	0,00
	2018	133.000,00	133.000,00	0,00
	2019	140.980,00	140.980,00	0,00
	2020	148.029,00	148.029,00	0,00
	2021	155.430,00	155.430,00	0,00
	100939.09.06.06 Transf. ASILO- CASA LAR - PSEAC FNAS (Assistencia Social)	342.990,00	342.990,00	0,00
	2018	79.000,00	79.000,00	0,00
	2019	83.740,00	83.740,00	0,00
	2020	87.927,00	87.927,00	0,00
	2021	92.323,00	92.323,00	0,00
	101006.03.01.06 PNAE - MERENDA	1.736.660,00	1.736.660,00	0,00
	2018	400.000,00	400.000,00	0,00
	2019	424.000,00	424.000,00	0,00
	2020	445.200,00	445.200,00	0,00
	2021	467.460,00	467.460,00	0,00
	1009.05.99.03 OPERACAO DE CREDITO	2.170.826,00	2.170.826,00	0,00
	2018	500.000,00	500.000,00	0,00
	2019	530.000,00	530.000,00	0,00
	2020	556.500,00	556.500,00	0,00
	2021	584.326,00	584.326,00	0,00
	101011.03.01.06 FNDE/PNAT	260.499,00	260.499,00	0,00
	2018	60.000,00	60.000,00	0,00
	2019	63.600,00	63.600,00	0,00
	2020	66.780,00	66.780,00	0,00
	2021	70.119,00	70.119,00	0,00
	101011.03.99.05 PISO PARANAENSE DE ASS. SOCIAL I (PAIF CRAS)	421.140,00	421.140,00	0,00
	2018	97.000,00	97.000,00	0,00
	2019	102.820,00	102.820,00	0,00
	2020	107.961,00	107.961,00	0,00
	2021	113.359,00	113.359,00	0,00

PREFEITURA MUNICIPAL DE MANDAGUACU
PLANO PLURIANUAL 2018 a 2021 - PLANO PLURIANUAL
Resumo das Receitas e Despesas por Fonte de Recurso

Seleção: Mostrar detalhamento anual; Alteração em 30/04/2017 (C)

Recurso	Descrição do Recurso	2018 à 2021		Diferença
		Receita	Despesa	
Entidade: 1 - PREFEITURA MUNICIPAL DE MANDAGUACU				
	101011.09.01.05 PETE-Programa Estadual de Transporte Escolar	288.926.530,32	288.405.532,32	520.998,00
		868.330,00	868.330,00	0,00
	2018	200.000,00	200.000,00	0,00
	2019	212.000,00	212.000,00	0,00
	2020	222.600,00	222.600,00	0,00
	2021	233.730,00	233.730,00	0,00
	101011.09.99.05 PISO PARANAENSE DE ASS. SOCIAL IV (CASA LAR)	195.374,00	195.374,00	0,00
	2018	45.000,00	45.000,00	0,00
	2019	47.700,00	47.700,00	0,00
	2020	50.085,00	50.085,00	0,00
	2021	52.589,00	52.589,00	0,00
Entidade: 2 - FUNDO DE PREVID. DOS SERV. DE MANDAGUACU				
	100000.01.99.00 RECURSOS LIVRES	50.319.723,50	27.699.727,00	22.619.996,50
		43.416,50	564.414,50	-520.998,00
	2018	10.000,00	130.000,00	-120.000,00
	2019	10.600,00	137.800,00	-127.200,00
	2020	11.130,00	144.690,00	-133.560,00
	2021	11.686,50	151.924,50	-140.238,00
	100040.08.03.00 RECURSOS PREVIDENCIARIOS	44.632.162,00	25.832.817,50	18.799.344,50
	2018	10.280.000,00	5.950.000,00	4.330.000,00
	2019	10.896.800,00	6.307.000,00	4.589.800,00
	2020	11.441.640,00	6.622.350,00	4.819.290,00
	2021	12.013.722,00	6.953.467,50	5.060.254,50
	100551.08.03.00 COMPENSAÇÃO PREVIDENCIÁRIA	5.644.145,00	1.302.495,00	4.341.650,00
	2018	1.300.000,00	300.000,00	1.000.000,00
	2019	1.378.000,00	318.000,00	1.060.000,00
	2020	1.446.900,00	333.900,00	1.113.000,00
	2021	1.519.245,00	350.595,00	1.168.650,00
Total Geral:		339.246.253,82	316.105.259,32	23.140.994,50


 Sônia R. Oliveira de Souza
 CPF: 634.551.889-15
 Depto. de Fazenda
 Diretora


 Maurício Aparecido da Silva
 Prefeito Municipal
 Mandaguacu-Pr.


Entidade:	1 - PREFEITURA MUNICIPAL DE MANDAGUACU	Recurso	Aplicação	%	Não detalhado	2018	2019	2020	2021	Valor
1	4.1.1.1.3.03.11.00.00.00	Imposto sobre a Renda - Retido na Fonte - Trabalho - Principal				66.549.000,00	70.541.940,00	74.069.036,50	77.766.553,82	288.926.530,32
						1.000.000,00	1.060.000,00	1.113.000,00	1.168.649,50	4.341.649,50
						600.000,00	636.000,00	667.800,00	701.190,00	2.604.990,00
						250.000,00	265.000,00	278.250,00	292.162,00	1.085.412,00
						150.000,00	159.000,00	166.950,00	175.297,50	651.247,50
8	4.1.1.1.8.01.11.00.00.00	Imposto sobre a Propriedade Predial e Territorial Urbana - Principal				3.600.000,00	3.816.000,00	4.006.800,00	4.207.140,00	15.629.940,00
						2.160.000,00	2.289.600,00	2.404.080,00	2.524.284,00	9.377.964,00
						900.000,00	954.000,00	1.001.700,00	1.051.785,00	3.907.485,00
						540.000,00	572.400,00	601.020,00	631.071,00	2.344.491,00
						150.000,00	159.000,00	166.949,50	175.295,37	651.244,87
39	4.1.1.1.8.01.12.00.00.00	Imposto sobre a Propriedade Predial e Territorial Urbana - Multas e Juros				90.000,00	95.400,00	100.170,00	105.178,50	390.748,50
						37.500,00	39.750,00	41.737,00	43.822,25	162.809,25
						22.500,00	23.850,00	25.042,50	26.294,62	97.687,12
40	4.1.1.1.8.01.13.00.00.00	Imposto sobre a Propriedade Predial e Territorial Urbana - Dívida Ativa				1.400.000,00	1.484.000,00	1.558.200,00	1.636.110,50	6.078.310,50
						840.000,00	890.400,00	934.920,00	981.696,00	3.646.986,00
						350.000,00	371.000,00	389.550,00	409.028,00	1.519.578,00
						210.000,00	222.600,00	233.730,00	245.416,50	911.746,50
41	4.1.1.1.8.01.14.00.00.00	Imposto sobre a Propriedade Predial e Territorial Urbana - Dívida Ativa - Mult				200.000,00	212.000,00	222.600,00	233.730,00	868.330,00
						120.000,00	127.200,00	133.560,00	140.238,00	520.998,00
						50.000,00	53.000,00	55.650,00	58.432,50	217.082,50
						30.000,00	31.800,00	33.390,00	35.059,50	130.249,50
3	4.1.1.1.8.01.41.00.00.00	Imposto sobre Transmissão "Inter Vivos" de Bens Imóveis e de Direitos Reai				1.700.000,00	1.802.000,00	1.892.100,00	1.986.704,00	7.380.804,00
						1.020.000,00	1.081.200,00	1.135.260,00	1.192.023,00	4.428.483,00
						425.000,00	450.500,00	473.025,00	496.675,25	1.845.200,25
						255.000,00	270.300,00	283.815,00	298.005,75	1.107.120,75
4	4.1.1.1.8.02.31.00.00.00	Imposto sobre Serviços de Qualquer Natureza - Principal				2.800.000,00	2.968.000,00	3.116.400,00	3.272.220,00	12.156.620,00
						1.680.000,00	1.780.800,00	1.869.840,00	1.963.332,00	7.293.972,00
						700.000,00	742.000,00	779.100,00	818.055,00	3.039.155,00
						420.000,00	445.200,00	467.460,00	490.833,00	1.823.493,00
5	4.1.1.2.1.01.11.00.00.00	Taxas de Inspeção, Controle e Fiscalização - Principal				212.000,00	224.720,00	235.956,00	247.753,00	920.429,00
						12.000,00	12.000,00	12.000,00	12.000,00	48.000,00
6	4.1.1.2.2.01.11.00.00.00	Taxas pela Prestação de Serviços - Principal				212.000,00	224.720,00	235.956,00	247.753,00	920.429,00
						600.000,00	636.000,00	667.800,00	701.190,00	2.604.990,00
7	4.1.1.3.8.04.11.00.00.00	Contribuição de Melhoria para Pavimentação e Obras Complementares - Pi				600.000,00	636.000,00	667.800,00	701.190,00	2.604.990,00
						280.000,00	296.800,00	311.640,00	327.222,00	1.215.692,00
14	4.1.2.4.0.00.11.00.00.00	Contribuição para o Custeio do Serviço de Iluminação Pública - Principal				2.000.000,00	2.120.000,00	2.226.000,00	2.337.300,00	8.683.300,00
						2.000.000,00	2.120.000,00	2.226.000,00	2.337.300,00	8.683.300,00
9	4.1.3.1.0.01.11.00.00.00	Aluguéis e Arrendamentos - Principal				150.000,00	159.000,00	166.950,00	169.378,20	645.328,20
						150.000,00	159.000,00	166.950,00	169.378,20	645.328,20
10	4.1.3.2.1.00.11.00.00.00	Remuneração de Depósitos Bancários - Principal				800.000,00	848.000,00	890.400,00	934.911,50	3.473.311,50
						360.000,00	381.600,00	400.680,00	420.714,00	1.562.994,00
						96.000,00	101.760,00	106.848,00	112.190,00	416.798,00
						40.000,00	42.400,00	44.520,00	46.745,00	173.665,00


Receita	Código Especificação	Recurso	Aplicação	%	Não detalhado	2018	2019	2020	2021	Valor
Entidade: 1 - PREFEITURA MUNICIPAL DE MANDAGUACU										
11	4.1.3.9.0.00.11.00.00.00	Demais Receitas Patrimoniais - Principal				66.549.000,00	70.541.940,00	74.069.036,50	77.766.563,82	288.926.530,32
12	4.1.6.2.0.02.11.00.00.00	Serviços de Transporte - Principal				800.000,00	848.000,00	890.400,00	934.911,50	3.473.311,50
13	4.1.6.3.0.01.11.00.00.00	Serviços de Atendimento à Saúde - Principal				24.000,00	25.440,00	26.712,00	28.041,50	104.193,50
15	4.1.7.1.8.01.21.00.00.00	Cota-Parte do Fundo de Participação dos Municípios - Cota Mensal - Princip				40.000,00	42.400,00	44.520,00	46.745,00	173.665,00
16	4.1.7.1.8.01.31.00.00.00	Cota-Parte do Fundo de Participação dos Municípios - 1% Cota entregue no				40.000,00	42.400,00	44.520,00	46.746,00	173.666,00
17	4.1.7.1.8.01.41.00.00.00	Cota-Parte do Fundo de Participação dos Municípios - 1% Cota entregue no				160.000,00	169.600,00	178.080,00	186.984,00	694.664,00
18	4.1.7.1.8.01.51.00.00.00	Cota-Parte do Imposto Sobre a Propriedade Territorial Rural - Principal				40.000,00	42.400,00	44.520,00	46.746,00	173.666,00
19	4.1.7.1.8.02.61.00.00.00	Cota-Parte do Fundo Especial do Petróleo - FEP - Principal				10.000,00	10.600,00	11.130,00	11.686,50	43.416,50
20	4.1.7.1.8.03.11.02.01.00	PSF - Saúde da Família				10.000,00	10.600,00	11.130,00	11.686,50	43.416,50
21	4.1.7.1.8.03.11.01.01.00	Pab Fixo				50.000,00	53.000,00	55.650,00	58.432,50	217.082,50
22	4.1.7.1.8.03.11.02.02.00	PACS - Agentes Comunitários de Saúde				20.000,00	21.200,00	22.260,00	23.373,00	86.833,00
23	4.1.7.1.8.03.11.02.03.00	PMAQ - Programa de Melhoria do acesso e da qualidade				22.000,00,00	23.320,00,00	24.486,000,00	25.710,300,00	95.516.300,00
24	4.1.7.1.8.03.11.02.04.00	Programa Saúde Bucal				13.200.000,00	13.992.000,00	14.691.600,00	15.426.180,00	57.309.780,00
25	4.1.7.1.8.03.12.01.01.00	FNS - Ambulatorio Hospital				5.600.000,00	5.830.000,00	6.121.500,00	6.427.575,00	23.879.075,00
26	4.1.7.1.8.03.13.01.01.00	Assistência Financeira Complementar - ACE				3.300.000,00	3.498.000,00	3.672.900,00	3.856.545,00	14.327.445,00
						850.000,00	901.000,00	946.050,00	993.352,50	3.690.402,50
						600.000,00	636.000,00	667.800,00	701.190,00	2.604.990,00
						400.000,00	424.000,00	445.200,00	467.460,00	1.736.860,00
						240.000,00	254.400,00	267.120,00	280.476,00	1.041.966,00
						100.000,00	106.000,00	111.300,00	116.866,00	434.165,00
						60.000,00	63.600,00	66.780,00	70.119,00	260.499,00
						200.000,00	212.000,00	222.600,00	233.730,00	868.330,00
						2.000.000,00	2.120.000,00	2.226.000,00	2.337.300,00	8.683.300,00
						2.000.000,00	2.120.000,00	2.226.000,00	2.337.300,00	8.683.300,00
						320.000,00	339.200,00	356.160,00	373.968,00	1.389.328,00
						320.000,00	339.200,00	356.160,00	373.968,00	1.389.328,00
						400.000,00	424.000,00	445.200,00	467.460,00	1.736.860,00
						400.000,00	424.000,00	445.200,00	467.460,00	1.736.860,00
						80.000,00	84.800,00	89.040,00	93.492,00	347.332,00
						80.000,00	84.800,00	89.040,00	93.492,00	347.332,00
						35.000,00	37.100,00	38.955,00	40.903,00	151.958,00
						35.000,00	37.100,00	38.955,00	40.903,00	151.958,00
						120.000,00	127.200,00	133.560,00	140.238,00	520.998,00
						120.000,00	127.200,00	133.560,00	140.238,00	520.998,00
						200.000,00	212.000,00	222.600,00	233.730,00	868.330,00
						200.000,00	212.000,00	222.600,00	233.730,00	868.330,00

Receita	Código Especificação	Recurso	Aplicação	%	Não detalhado	2018	2019	2020	2021	Valor
Entidade: 1 - PREFEITURA MUNICIPAL DE MANDAGUACU										
27	4.1.7.1.8.03.14.01.01.00	Assistencia Farmaceutica				66.549.000,00	70.541.940,00	74.069.036,50	77.766.553,82	288.926.530,32
49	4.1.7.1.8.04.11.01.00.00	Recursos do FNAS - Bloco de financ. da proteção social basica				100.000,00	106.000,00	111.300,00	116.985,00	434.165,00
		100934.09.06.06	04.04.00	82,863	461.000,00	488.650,00	513.093,00	538.747,00	538.747,00	2.001.500,00
		100939.09.06.06	04.04.00	17,137	382.000,00	404.920,00	425.166,00	446.424,00	446.424,00	1.658.510,00
50	4.1.7.1.8.04.12.01.00.00	Recursos do FNAS - Bloco de financ. da proteção especial				79.000,00	83.740,00	87.927,00	92.323,00	342.990,00
		100935.09.06.06	04.04.00	27,322	183.000,00	193.980,00	203.679,00	213.862,00	213.862,00	794.521,00
		100938.09.06.06	04.04.00	72,678	50.000,00	53.000,00	55.650,00	58.432,00	58.432,00	217.082,00
51	4.1.7.1.8.04.13.01.00.00	Recursos do FNAS - Componente para qualificação da gestão				133.000,00	140.980,00	148.029,00	155.430,00	577.439,00
		100934.09.06.06	04.04.00	100,000	100.000,00	106.000,00	111.300,00	116.985,00	116.985,00	434.165,00
28	4.1.7.1.8.05.11.00.00.00	Transferências do Salário-Educação - Principal				1.100.000,00	1.166.000,00	1.224.300,00	1.285.515,00	4.775.815,00
		100107.99.01.00	01.01.00	100,000	1.100.000,00	1.166.000,00	1.224.300,00	1.285.515,00	1.285.515,00	4.775.815,00
29	4.1.7.1.8.05.31.00.00.00	Transferências Diretas do FNDE referentes ao Programa Nacional de Aliment				400.000,00	424.000,00	445.200,00	467.460,00	1.736.960,00
		101006.03.01.06	01.01.00	100,000	400.000,00	424.000,00	445.200,00	467.460,00	467.460,00	1.736.960,00
30	4.1.7.1.8.05.41.00.00.00	Transferências Diretas do FNDE referentes ao Programa Nacional de Apoio				60.000,00	63.600,00	66.780,00	70.119,00	260.499,00
		101011.03.01.06	00.00.00	100,000	60.000,00	63.600,00	66.780,00	70.119,00	70.119,00	260.499,00
31	4.1.7.1.8.06.11.00.00.00	Transferência Financeira do ICMS - Desoneração - L.C. Nº 87/96 - Principal				80.000,00	84.800,00	89.040,00	93.492,00	347.332,00
		100000.01.99.00	00.00.00	60,000	48.000,00	50.880,00	53.424,00	56.095,20	56.095,20	208.399,20
		100103.01.01.00	01.01.00	25,000	20.000,00	21.200,00	22.260,00	23.373,00	23.373,00	86.833,00
		100303.01.02.00	02.01.00	15,000	12.000,00	12.720,00	13.356,00	14.023,80	14.023,80	52.099,80
32	4.1.7.1.8.99.11.00.00.00	Outras Transferências da União - Principal				100.000,00	106.000,00	111.300,00	116.865,00	434.165,00
		100000.01.99.00	00.00.00	100,000	100.000,00	106.000,00	111.300,00	116.865,00	116.865,00	434.165,00
33	4.1.7.2.8.01.11.00.00.00	Cota-Parte do ICMS - Principal				12.000.000,00	12.720.000,00	13.356.000,00	14.023.800,00	52.099.800,00
		100000.01.99.00	00.00.00	60,000	7.200.000,00	7.632.000,00	8.013.600,00	8.414.280,00	8.414.280,00	31.259.880,00
		100103.01.01.00	01.01.00	25,000	3.000.000,00	3.180.000,00	3.339.000,00	3.505.950,00	3.505.950,00	13.024.950,00
		100303.01.02.00	02.01.00	15,000	1.800.000,00	1.908.000,00	2.003.400,00	2.103.570,00	2.103.570,00	7.814.970,00
34	4.1.7.2.8.01.21.00.00.00	Cota-Parte do IPVA - Principal				3.000.000,00	3.180.000,00	3.339.000,00	3.505.950,00	13.024.950,00
		100000.01.99.00	00.00.00	60,000	1.800.000,00	1.908.000,00	2.003.400,00	2.103.570,00	2.103.570,00	7.814.970,00
		100103.01.01.00	01.01.00	25,000	750.000,00	795.000,00	834.750,00	876.487,50	876.487,50	3.256.237,50
		100303.01.02.00	02.01.00	15,000	450.000,00	477.000,00	500.850,00	525.892,50	525.892,50	1.953.742,50
35	4.1.7.2.8.01.31.00.00.00	Cota-Parte do IPI - Municipios - Principal				140.000,00	148.400,00	155.820,00	163.610,25	607.830,25
		100000.01.99.00	00.00.00	60,000	84.000,00	89.040,00	93.492,00	98.166,60	98.166,60	364.698,60
		100103.01.01.00	01.01.00	25,000	35.000,00	37.100,00	38.955,00	40.902,00	40.902,00	151.957,00
		100303.01.02.00	02.00.00	15,000	21.000,00	22.260,00	23.373,00	24.541,65	24.541,65	91.174,65
36	4.1.7.2.8.01.41.00.00.00	Cota-Parte da Contribuição de Intervenção no Domínio Econômico - Principa				50.000,00	53.000,00	55.650,00	58.431,00	217.081,00
		100512.99.99.00	04.00.00	100,000	50.000,00	53.000,00	55.650,00	58.431,00	58.431,00	217.081,00
37	4.1.7.2.8.10.91.00.00.00	Outras Transferências de Convênio dos Estados - Principal				200.000,00	212.000,00	222.600,00	233.730,00	868.330,00
		101011.09.01.05	01.01.00	100,000	200.000,00	212.000,00	222.600,00	233.730,00	233.730,00	868.330,00
54	4.1.7.2.8.99.11.00.00.00	Outras Transferências dos Estados - Principal				142.000,00	150.520,00	158.046,00	165.948,00	616.514,00
		101011.03.99.05	04.04.00	68,310	97.000,00	102.820,00	107.961,00	113.359,00	113.359,00	421.140,00
		101011.09.99.05	04.04.00	31,690	45.000,00	47.700,00	50.085,00	52.589,00	52.589,00	195.374,00

Estado do Paraná
PREFEITURA MUNICIPAL DE MANDAGUACU
 PLANO PLURIANUAL 2018 a 2021 - PLANO PLURIANUAL
 Relação Detalhada das Receitas Planejadas
 Seleção: Alteração em 30/04/2017 (C)

Receita	Código Especificação	Recurso	Aplicação	%	Não detalhado					Valor
					2018	2019	2020	2021		
Entidade: 2 - FUNDO DE PREVID. DOS SERV. DE MANDAGUACU					11.590.000,00	12.285.400,00	12.899.670,00	13.544.653,50		50.319.723,50
56	4.7.2.1.8.01.11.00.00.00	Contribuição previdenciária para amortização do Déficit Atuarial - Principal			2.800.000,00	2.968.000,00	3.116.400,00	3.272.220,00		12.156.620,00
		100040.08.03.00	03.01.00	100.000	2.800.000,00	2.968.000,00	3.116.400,00	3.272.220,00		12.156.620,00
Total geral:					78.139.000,00	82.827.340,00	86.968.706,50	91.311.207,32		339.246.253,82


 Sônia R. Oliveira de Souza
 CPF: 634.551.889-15
 Depo. de Fazenda
 Diretora


 Manoel Aparecido da Silva
 Prefeito Municipal
 Mandaguacu-Pr.

Planej.	Ação / Produto (UN)	Tipol	Local	Func. Progr.	Conta Despesa	Recurso	Ano 2018	Ano 2019	Ano 2020	Ano 2021	Total
Entidade: 1 - PREFEITURA MUNICIPAL DE MANDAGUACU							66.429.000,00	70.414.740,00	73.936.476,50	77.626.316,82	288.405.532,32
Órgão: 01.00 - CÂMARA MUNICIPAL							2.073.500,00	2.197.910,00	2.308.306,00	2.423.747,00	9.003.463,00
Unidade: 01.01 - CÂMARA							2.073.500,00	2.197.910,00	2.308.306,00	2.423.747,00	9.003.463,00
1 2.001 - MANUTENÇÃO DAS ATIVIDADES LEGISLATIVAS							19.500,00	20.670,00	21.704,00	22.789,00	84.663,00
SEÇÕES DA CÂMARA MUNICIPAL(AN)							0,00	0,00	500,00	550,00	1.050,00
		A		7 01.031.0001	3.1.90.03.00.00.00.00.01.99.00	3.1.90.05.00.00.00.00.01.99.00	0,00	0,00	500,00	550,00	1.050,00
							3.1.90.11.00.00.00.00.01.99.00	1.275.000,00	1.351.500,00	1.419.075,00	5.535.604,00
							3.1.90.13.00.00.00.00.01.99.00	200.000,00	212.000,00	222.600,00	868.390,00
							3.1.90.94.00.00.00.00.01.99.00	20.000,00	21.200,00	22.260,00	86.833,00
							3.1.91.13.00.00.00.00.01.99.00	90.000,00	95.400,00	100.170,00	390.748,00
							3.3.90.14.00.00.00.00.01.99.00	36.000,00	37.100,00	38.955,00	151.958,00
							3.3.90.30.00.00.00.00.01.99.00	45.000,00	47.700,00	50.085,00	195.374,00
							3.3.90.34.00.00.00.00.01.99.00	1.000,00	1.060,00	1.113,00	4.342,00
							3.3.90.36.00.00.00.00.01.99.00	2.000,00	2.120,00	2.226,00	8.683,00
							3.3.90.39.00.00.00.00.01.99.00	275.000,00	291.500,00	306.075,00	1.193.954,00
							3.3.90.46.00.00.00.00.01.99.00	30.000,00	31.800,00	33.390,00	130.250,00
							3.3.91.97.00.00.00.00.01.99.00	1.000,00	1.060,00	1.113,00	4.342,00
114	1.103 - AQUISIÇÃO DE EQUIPAMENTOS E MATERIAL PERMANENTE	P		3 01.031.0001	4.4.90.52.00.00.00.00.01.99.00	60.000,00	63.600,00	66.780,00	70.119,00	260.499,00	
EQUIPAMENTOS, MOVEIS E UTENSILIOS(UN)							20.000,00	21.200,00	22.280,00	23.373,00	86.833,00
115	2.101 - REMODELAÇÃO DE ESTRUTURA ADMINISTRATIVA E REALIZAÇÃO DE CONCURSO PÚBLICO	A		3 01.031.0001	3.3.90.39.00.00.00.00.01.99.00	20.000,00	21.200,00	22.280,00	23.373,00	86.833,00	
CONCURSO PÚBLICO(UN)							1.621.000,00	1.612.260,00	1.612.873,00	1.777.516,00	6.623.649,00
Órgão: 02.00 - EXECUTIVO MUNICIPAL							711.000,00	647.660,00	800.043,00	744.046,00	2.872.749,00
Unidade: 02.01 - GABINETE DO PREFEITO							360.000,00	361.600,00	400.680,00	420.714,00	1.562.994,00
2 2.002 - MANUTENÇÃO DO GABINETE DO PREFEITO							74.000,00	78.440,00	82.362,00	86.480,00	321.282,00
AÇÕES DE GOVERNO(AN)							16.000,00	16.960,00	17.808,00	18.698,00	69.466,00
							3.3.90.14.00.00.00.00.01.99.00	8.000,00	8.480,00	8.904,00	34.733,00
							3.3.90.30.00.00.00.00.01.99.00	12.000,00	12.720,00	13.356,00	52.100,00
							3.3.90.39.00.00.00.00.01.99.00	4.000,00	4.240,00	4.452,00	17.367,00
							4.4.90.52.00.00.00.00.01.99.00	4.000,00	4.240,00	4.452,00	17.367,00
3	2.070 - MANUTENÇÃO DOS SERVIÇOS DE CONTROLE INTERNO	A		4 04.122.0007	3.1.90.11.00.00.00.00.01.99.00	95.000,00	100.700,00	105.735,00	111.022,00	412.457,00	
AÇÕES DE CONTROLE INTERNO(IE)							15.000,00	15.900,00	16.695,00	17.530,00	65.125,00
							3.1.91.13.00.00.00.00.00.01.99.00	10.000,00	10.600,00	11.130,00	43.416,00
							3.3.90.14.00.00.00.00.01.99.00	4.000,00	4.240,00	4.452,00	17.367,00

Estado do Paraná
PREFEITURA MUNICIPAL DE MANDAGUACU
PLANO PLURIANUAL 2018 a 2021 - PLANO PLURIANUAL

Relação de Despesas - Planejadas

Seleção: Detalhar planejamento por ano; Atenução em 30/04/2017 (C)

Planej. Ação / Produto (UN)	Tipo	Local	Func. Progr.	Conta Despesa	Recurso	Ano 2018	Ano 2019	Ano 2020	Ano 2021	Total	
Entidade: 1 - PREFEITURA MUNICIPAL DE MANDAGUACU											
Órgão: 02.00 - EXECUTIVO MUNICIPAL											
Unidade: 02.01 - GABINETE DO PREFEITO											
144 1.052 - AQUISIÇÃO DE VEICULO DE PEQUENO PORTE PARA OS SERVIÇOS DO GABINETE DO PREFEITO	P		1 04.122.0003	44.90.52.00.00.00.00.00.01.99.00		100.000,00	0,00	120.000,00	0,00	220.000,00	
VEICULOS(UN)											
Unidade: 02.02 - JUNTA DE ALISTAMENTO MILITAR											
4 2.003 - MANUTENÇÃO JUNTA DE ALISTAMENTO MILITAR											
POPULAÇÃO ATENDIDA NA JUNTA DE ALISTAMENTO MILITAR(PE)											
	A		4 05.153.0003	3.1.90.11.00.00.00.00.01.99.00		33.000,00	34.980,00	36.729,00	38.565,00	143.274,00	
						27.000,00	28.620,00	30.051,00	31.554,00	117.225,00	
						3.1.91.13.00.00.00.00.00.01.99.00	2.000,00	2.120,00	2.226,00	2.337,00	8.683,00
						3.3.90.39.00.00.00.00.01.99.00	2.000,00	2.120,00	2.226,00	2.337,00	8.683,00
						4.4.90.52.00.00.00.00.01.99.00	2.000,00	2.120,00	2.226,00	2.337,00	8.683,00
Unidade: 02.03 - ÓRGÃO DE COLABORAÇÃO COM A UNIÃO E O ESTADO											
5 2.004 - MANUTENÇÃO DOS SERVIÇOS DE IDENTIFICAÇÃO											
POPULAÇÃO ATENDIDA PELO SERVIÇO DE IDENTIFICAÇÃO(PE)											
	A		4 04.122.0003	3.1.90.11.00.00.00.00.01.99.00		256.000,00	271.360,00	284.928,00	299.174,00	1.111.462,00	
						35.000,00	37.100,00	38.955,00	40.903,00	151.958,00	
						3.1.90.13.00.00.00.00.01.99.00	13.000,00	13.780,00	14.469,00	15.192,00	56.441,00
						3.1.91.13.00.00.00.00.01.99.00	6.000,00	6.360,00	6.678,00	7.012,00	26.050,00
						3.3.90.39.00.00.00.00.01.99.00	3.000,00	3.180,00	3.339,00	3.506,00	13.025,00
						3.3.90.39.00.00.00.00.01.99.00	3.000,00	3.180,00	3.339,00	3.506,00	13.025,00
						4.4.90.52.00.00.00.00.01.99.00	2.000,00	2.120,00	2.226,00	2.337,00	8.683,00
Unidade: 02.05 - MANUTENÇÃO DO CONVENIO SEMPRE											
POPULAÇÃO ATENDIDA(PE)											
	A		4 04.122.0003	3.1.90.11.00.00.00.00.01.99.00		162.000,00	171.720,00	180.306,00	189.321,00	703.347,00	
						22.000,00	23.320,00	24.486,00	25.710,00	95.516,00	
						3.1.91.13.00.00.00.00.01.99.00	4.000,00	4.240,00	4.452,00	4.675,00	17.367,00
						3.3.90.39.00.00.00.00.01.99.00	4.000,00	4.240,00	4.452,00	4.675,00	17.367,00
						4.4.90.52.00.00.00.00.01.99.00	2.000,00	2.120,00	2.226,00	2.337,00	8.683,00
Unidade: 02.04 - PROCURADORIA JURIDICA											
7 2.006 - MANUTENÇÃO DA PROCURADORIA JURIDICA											
ATENDIMENTOS DA PROCURADORIA JURIDICA(AN)											
	A		3 04.092.0003	3.1.90.11.00.00.00.00.01.99.00		621.000,00	658.260,00	691.173,00	725.731,00	2.696.164,00	
						296.000,00	313.760,00	329.448,00	345.920,00	1.285.128,00	
						5.000,00	5.300,00	5.565,00	5.843,00	21.708,00	
						40.000,00	42.400,00	44.520,00	46.746,00	173.666,00	
						4.000,00	4.240,00	4.452,00	4.675,00	17.367,00	
						3.3.90.39.00.00.00.00.01.99.00	4.000,00	4.240,00	4.452,00	4.675,00	17.367,00

Estado do Paraná
PREFEITURA MUNICIPAL DE MANDAGUACU
PLANO PLURIANUAL 2018 a 2021 - PLANO PLURIANUAL

Relação de Despesas - Planejadas

Seleção: Detalhar planejamento por ano. Alterado em: 30/04/2017 (C)

Planej	Ação / Produto (UN)	Tipo	Local	Func. Progr	Conta Despesa	Recurso	Ano 2018	Ano 2019	Ano 2020	Ano 2021	Total
Entidade: 1 - PREFEITURA MUNICIPAL DE MANDAGUACU											
Órgão: 02.00 - EXECUTIVO MUNICIPAL											
Unidade: 02.04 - PROCURADORIA JURIDICA											
	8.2.007 - RESGATAR PRECATORIOS JUDICIAIS	A		3 28.846.0099	3.1.90.91.00.00.00.00.00.01.99.00	10.000,00	10.000,00	11.130,00	11.686,00	43.416,00	43.416,00
	PAGAMENTOS REALIZADOS (AN)				3.3.90.91.00.00.00.00.00.01.99.00	250.000,00	265.000,00	278.250,00	292.162,00	1.085.412,00	1.085.412,00
Órgão: 03.00 - DEPARTAMENTO DE ADMINISTRAÇÃO											
Unidade: 03.01 - DIRETORIA											
9.2.008 - MANUTENÇÃO DA DIRETORIA ADMINISTRATIVA											
	POPULAÇÃO ATENDIDA(AN)	A		3 04.122.0003	3.1.90.11.00.00.00.00.00.01.99.00	41.000,00	43.460,00	45.633,00	47.915,00	178.008,00	178.008,00
					3.1.90.13.00.00.00.00.00.01.99.00	10.000,00	10.600,00	11.130,00	11.686,00	43.416,00	43.416,00
					3.1.90.16.00.00.00.00.00.01.99.00	58.000,00	61.480,00	64.554,00	67.782,00	251.816,00	251.816,00
					3.1.91.13.00.00.00.00.00.01.99.00	5.000,00	5.300,00	5.565,00	5.843,00	21.708,00	21.708,00
					3.3.90.14.00.00.00.00.00.01.99.00	450.000,00	477.000,00	500.850,00	525.892,00	1.953.742,00	1.953.742,00
					3.3.90.30.00.00.00.00.00.01.99.00	0,00	0,00	1.010,00	1.111,00	2.121,00	2.121,00
					3.3.90.34.00.00.00.00.00.01.99.00	56.000,00	59.360,00	62.328,00	65.444,00	243.132,00	243.132,00
					3.3.90.36.00.00.00.00.00.01.99.00	1.646.800,00	1.825.245,50	1.826.440,00	1.917.782,00	7.216.247,50	7.216.247,50
					3.3.90.39.00.00.00.00.00.01.99.00	160.000,00	169.600,00	178.080,00	186.984,00	694.664,00	694.664,00
					4.4.90.52.00.00.00.00.00.01.99.00	10.000,00	10.600,00	11.130,00	11.686,00	43.416,00	43.416,00
					4.4.90.61.00.00.00.00.00.01.99.00	50.000,00	53.000,00	55.650,00	58.432,00	217.082,00	217.082,00
145 1.053 - AQUISIÇÃO DE VEICULO DE PEQUENO PORTE PARA A ADMINISTRAÇÃO VEICULOS(UN)											
	146 1.054 - OBRAS DE REMODELAÇÃO DO EDIFICIO SEDE DO EXECUTIVO MUNICIPAL	P		1 04.122.0003	4.4.90.51.00.00.00.00.01.99.00	80.000,00	84.800,00	89.040,00	93.492,00	347.332,00	347.332,00
REMODELÇÃO DO PREDIO DO PAÇO MUNICIPAL(OBR)											
Unidade: 03.02 - DIVISÃO DE PROTOCOLO E ARQUIVO											
	10 2.009 - MANUTENÇÃO DO SEIOR DE PROTOCOLO E ARQUIVO	A		3 04.124.0003	3.1.90.11.00.00.00.00.01.99.00	51.000,00	54.060,00	56.753,00	59.601,00	221.424,00	221.424,00
	QUANTIDADE DE DOCUMENTOS PROTOCOLADOS (AN)				3.1.90.13.00.00.00.00.00.01.99.00	10.000,00	10.600,00	11.130,00	11.686,00	43.416,00	43.416,00
					3.1.91.13.00.00.00.00.00.01.99.00	4.000,00	4.240,00	4.452,00	4.675,00	17.367,00	17.367,00

Planej	Ação / Produto (UN)	Tipo	Local	Func. Progr.	Conta Despesa	Recurso	Ano 2018	Ano 2019	Ano 2020	Ano 2021	Total
Entidade: 1 - PREFEITURA MUNICIPAL DE MANDAGUACU											
Órgão: 03.00 - DEPARTAMENTO DE ADMINISTRAÇÃO											
Unidade: 03.03 - DIVISÃO DE RECURSOS HUMANOS											
11 2.010 - MANUTENÇÃO DO SETOR DE PESSOAL											
SERVIDORES PÚBLICOS ATENDOS(IME)											
A 3 04.122.0003 3.1.90.01.00.00.00.00.00.01.99.00							220.000,00	233.200,00	244.860,00	257.103,00	955.163,00
3.1.90.03.00.00.00.00.00.01.99.00							5.000,00	5.300,00	5.565,00	5.843,00	21.708,00
3.1.90.11.00.00.00.00.00.01.99.00							260.000,00	275.600,00	289.380,00	303.849,00	1.128.829,00
3.1.90.13.00.00.00.00.00.01.99.00							80.000,00	84.800,00	89.040,00	93.492,00	347.332,00
3.1.90.16.00.00.00.00.00.01.99.00							50.000,00	53.000,00	55.650,00	58.432,00	217.082,00
3.1.91.13.00.00.00.00.00.01.99.00							35.000,00	37.100,00	38.955,00	40.903,00	151.958,00
3.3.90.39.00.00.00.00.00.01.99.00							5.000,00	5.300,00	5.565,00	5.843,00	21.708,00
3.3.91.97.00.00.00.00.00.01.99.00							2.800.000,00	3.290.000,00	3.600.000,00	4.125.000,00	13.815.000,00
4.4.90.52.00.00.00.00.00.01.99.00							10.000,00	10.600,00	11.130,00	11.686,00	43.416,00
A 3 04.122.0003 3.1.90.11.00.00.00.00.00.01.99.00							94.000,00	99.640,00	104.622,00	109.853,00	408.115,00
12 2.011 - MANUTENÇÃO DO SERVIÇO DE LICITAÇÃO E PATRIMÔNIO											
QUANTIDADE DE LICITAÇÕES NO EXERCÍCIO(AN)											
3.1.90.13.00.00.00.00.00.01.99.00							28.000,00	29.680,00	31.164,00	32.722,00	121.566,00
3.1.91.13.00.00.00.00.00.01.99.00							28.000,00	29.680,00	31.164,00	32.722,00	121.566,00
3.3.90.30.00.00.00.00.00.01.99.00							2.000,00	2.120,00	2.226,00	2.337,00	8.683,00
3.3.90.36.00.00.00.00.00.01.99.00							2.000,00	2.120,00	2.226,00	2.337,00	8.683,00
3.3.90.39.00.00.00.00.00.01.99.00							2.000,00	2.120,00	2.226,00	2.337,00	8.683,00
4.4.90.52.00.00.00.00.00.01.99.00							2.000,00	2.120,00	2.226,00	2.337,00	8.683,00
A 3 04.123.0005 3.1.90.11.00.00.00.00.00.01.99.00							500.000,00	530.000,00	556.500,00	584.325,00	2.170.825,00
Órgão: 04.00 - DEPARTAMENTO DE FAZENDA											
Unidade: 04.01 - DIRETORIA											
13 2.012 - MANUTENÇÃO DO SETOR DE FINANÇAS											
POPULAÇÃO ATENDIDA(AN)											
A 3 04.123.0005 3.1.90.11.00.00.00.00.01.99.00							18.000,00	19.080,00	20.034,00	21.036,00	78.150,00
3.1.90.11.00.00.00.00.01.99.00							18.000,00	19.080,00	20.034,00	21.036,00	78.150,00
3.1.90.13.00.00.00.00.00.01.99.00							37.000,00	39.220,00	41.181,00	43.240,00	160.641,00
3.1.90.13.00.00.00.00.01.99.00							2.000,00	2.120,00	2.226,00	2.337,00	8.683,00
3.1.90.16.00.00.00.00.00.01.99.00							2.000,00	2.120,00	2.226,00	2.337,00	8.683,00
3.1.91.13.00.00.00.00.00.01.99.00							55.000,00	58.300,00	61.215,00	64.276,00	238.791,00
3.3.90.14.00.00.00.00.00.01.99.00							1.000,00	1.060,00	1.113,00	1.169,00	4.342,00
3.3.90.30.00.00.00.00.00.01.99.00							8.000,00	8.480,00	8.904,00	9.349,00	34.733,00
3.3.90.30.00.00.00.00.01.99.00							2.000,00	2.120,00	2.226,00	2.337,00	8.683,00
3.3.90.36.00.00.00.00.00.01.99.00							1.000,00	1.060,00	1.113,00	1.169,00	4.342,00
3.3.90.39.00.00.00.00.00.01.99.00							110.000,00	116.600,00	122.430,00	128.553,00	477.583,00
3.3.90.39.00.00.00.00.01.99.00							15.000,00	15.900,00	16.695,00	17.530,00	65.125,00

Estado do Paraná
PREFEITURA MUNICIPAL DE MANDAGUACU
PLANO PLURIANUAL 2018 a 2021 - PLANO PLURIANUAL

Relação de Despesas - Planejadas

Seleção: Detalhar planejamento por ano; Alteração em: 30/04/2017 (C)

Planej	Ação / Produto (UN)	Tipo	Local	Func. Progr.	Conta Despesa	Recurso	Ano 2018	Ano 2019	Ano 2020	Ano 2021	Total
Entidade: 1 - PREFEITURA MUNICIPAL DE MANDAGUACU											
Órgão: 04.00 - DEPARTAMENTO DE FAZENDA											
Unidade: 04.01 - DIRETORIA											
14	0.002 - AMORTIZAÇÃO E ENCARGOS DA DÍVIDA CONTRATADA	O	3	28.843.0099	3.2.90.21.00.00.00.00.01.99.00	280.000,00	286.800,00	311.640,00	327.222,00	1.215.662,00	
15	0.001 - FORMAÇÃO DO PATRIMÔNIO DO SERVIDOR PÚBLICO ATIVIDADES PARA A FORMAÇÃO DO PATRIMÔNIO DO SERVIDOR PÚBLICO(AN)	O	3	28.846.0099	3.3.90.47.00.00.00.00.01.99.00	560.000,00	593.600,00	615.824,00	654.444,00	2.423.868,00	
Unidade: 04.02 - DIVISÃO DE CONTABILIDADE											
16 2.016 - MANUTENÇÃO DO SETOR DE CONTABILIDADE QUANTIDADE DE MOVIMENTAÇÕES PARA CONTABILIZAÇÃO(AN)											
16	2.016 - MANUTENÇÃO DO SETOR DE CONTABILIDADE QUANTIDADE DE MOVIMENTAÇÕES PARA CONTABILIZAÇÃO(AN)	A	3	04.121.0007	3.1.90.11.00.00.00.00.01.99.00	137.000,00	145.220,00	152.481,00	160.105,00	594.806,00	
						100.000,00	106.000,00	111.300,00	116.865,00	434.165,00	
						15.000,00	15.900,00	16.695,00	17.530,00	66.125,00	
						6.000,00	6.360,00	6.678,00	7.012,00	26.050,00	
						8.000,00	8.480,00	8.904,00	9.349,00	34.733,00	
						8.000,00	8.480,00	8.904,00	9.349,00	34.733,00	
Unidade: 04.03 - DIVISÃO DE TESOUREARIA											
17 2.015 - MANUTENÇÃO DO SETOR DE TESOUREARIA PAGAMENTOS REALIZADOS (AN)											
17	2.015 - MANUTENÇÃO DO SETOR DE TESOUREARIA PAGAMENTOS REALIZADOS (AN)	A	3	04.123.0005	3.1.90.11.00.00.00.00.01.99.00	109.000,00	115.540,00	121.317,00	127.392,00	473.239,00	
						85.000,00	90.100,00	94.605,00	99.335,00	369.040,00	
						17.000,00	18.020,00	18.921,00	19.867,00	73.808,00	
						2.000,00	2.120,00	2.226,00	2.337,00	8.683,00	
						2.000,00	2.120,00	2.226,00	2.337,00	8.683,00	
						3.390.39.00.00.00.00.01.99.00	3.390.39.00.00.00.01.99.00	3.390.39.00.00.00.01.99.00	3.390.39.00.00.00.01.99.00	13.025,00	
						3.000,00	3.180,00	3.339,00	3.506,00	13.025,00	
Unidade: 04.04 - DIVISÃO DE TRIBUTAÇÃO											
18 2.014 - MANUTENÇÃO DA DIVISÃO DE TRIBUTAÇÃO ATENDIMENTOS NO SETOR DE TRIBUTAÇÃO(AN)											
18	2.014 - MANUTENÇÃO DA DIVISÃO DE TRIBUTAÇÃO ATENDIMENTOS NO SETOR DE TRIBUTAÇÃO(AN)	A	3	04.125.0005	3.1.90.11.00.00.00.00.01.99.00	249.000,00	263.940,00	277.137,00	290.993,00	1.081.070,00	
						45.000,00	47.700,00	50.085,00	52.589,00	195.374,00	
						20.000,00	21.200,00	22.260,00	23.373,00	86.833,00	
						20.000,00	21.200,00	22.260,00	23.373,00	86.833,00	
						4.000,00	4.240,00	4.452,00	4.675,00	17.367,00	
						8.000,00	8.480,00	8.904,00	9.349,00	34.733,00	
						90.000,00	95.400,00	100.170,00	105.178,00	390.748,00	
						60.000,00	63.600,00	66.780,00	70.119,00	260.499,00	
						2.000,00	2.120,00	2.226,00	2.337,00	8.683,00	

Planejamento	Ação / Produto (R\$)	Tipo	Local	Func. Progr.	Conta Despesa	Recurso	Ano 2018	Ano 2019	Ano 2020	Ano 2021	Total
Entidade: 1 - PREFEITURA MUNICIPAL DE MANDAGUACU											
Órgão: 04.00 - DEPARTAMENTO DE FAZENDA											
Unidade: 04.05 - DIVISÃO DE FISCALIZAÇÃO											
19.2.013 - MANUTENÇÃO DA DIVISÃO DE FISCALIZAÇÃO											
ATENDIMENTOS DO SETOR DE FISCALIZAÇÃO(AN)											
	A	3	04.124.0005		3.1.90.11.00.00.00.00.00.01.99.00		40.000,00	42.400,00	44.520,00	46.746,00	173.666,00
					3.1.90.13.00.00.00.00.00.01.99.00		15.000,00	15.900,00	16.695,00	17.530,00	65.125,00
					3.1.91.13.00.00.00.00.00.01.99.00		15.000,00	15.900,00	16.695,00	17.530,00	65.125,00
					3.3.90.30.00.00.00.00.00.01.99.00		3.000,00	3.180,00	3.339,00	3.508,00	13.025,00
					3.3.90.39.00.00.00.00.01.99.00		3.000,00	3.180,00	3.339,00	3.508,00	13.025,00
					4.4.90.52.00.00.00.00.01.99.00		3.000,00	3.180,00	3.339,00	3.508,00	13.025,00
147 1.055 - AQUISIÇÃO DE VEICULO DE PEQUENO PORTE PARA A FISCALIZAÇÃO VEÍCULO(S)(UN)											
	P	1	04.124.0005		4.4.90.52.00.00.00.00.01.99.00		70.000,00	0,00	80.000,00	0,00	150.000,00
Órgão: 05.00 - DEPARTAMENTO DE OBRAS, VIACÃO E URBANISMO											
Unidade: 05.01 - DIRETORIA											
20.2.017 - MANUTENÇÃO DOS SERVIÇOS DO DEPARTAMENTO PESSOAS ATENDIDAS(AN)											
	A	3	04.122.0003		3.1.90.11.00.00.00.00.01.99.00		1.500.000,00	1.590.000,00	1.669.500,00	1.752.975,00	6.512.475,00
					3.1.90.13.00.00.00.00.01.99.00		30.000,00	31.800,00	33.390,00	35.060,00	130.250,00
					3.1.90.16.00.00.00.00.01.99.00		36.000,00	38.160,00	40.068,00	42.071,00	156.299,00
					3.1.91.13.00.00.00.00.01.99.00		202.000,00	214.120,00	224.826,00	236.067,00	877.013,00
					3.3.90.30.00.00.00.00.01.99.00		190.000,00	201.400,00	211.470,00	222.044,00	824.914,00
					3.3.90.30.00.00.00.00.01.99.00		100.000,00	106.000,00	111.300,00	116.865,00	434.165,00
					3.3.90.30.00.00.00.00.01.99.00		1.750.000,00	1.855.000,00	1.947.750,00	2.045.138,00	7.597.888,00
					3.3.90.36.00.00.00.00.01.99.00		10.000,00	10.600,00	11.130,00	11.686,00	43.416,00
					3.3.90.36.00.00.00.00.01.99.00		2.000,00	2.120,00	2.226,00	2.337,00	8.683,00
					3.3.90.39.00.00.00.00.01.99.00		5.000,00	5.300,00	5.565,00	5.843,00	21.708,00
					3.3.90.39.00.00.00.00.01.99.00		650.000,00	689.000,00	723.450,00	759.622,00	2.822.072,00
					3.3.90.46.00.00.00.00.01.99.00		190.000,00	201.400,00	211.470,00	222.044,00	824.914,00
					3.3.90.47.00.00.00.00.01.99.00		5.000,00	5.300,00	5.565,00	5.843,00	21.708,00
					4.4.90.52.00.00.00.00.01.99.00		25.000,00	26.500,00	27.825,00	29.216,00	108.541,00
					4.4.90.52.00.00.00.00.01.99.00		5.000,00	5.300,00	5.565,00	5.843,00	21.708,00
21 1.001 - PROGRAMA DE HABITAÇÃO URBANA POPULAÇÃO ATENDIDA(OBR)											
	P	3	16.482.0015		4.4.90.51.00.00.00.00.01.99.00		50.000,00	53.000,00	55.650,00	58.432,00	217.082,00
					4.4.90.61.00.00.00.00.01.99.00		50.000,00	53.000,00	55.650,00	58.432,00	217.082,00
					4.4.90.61.00.00.00.00.01.99.00		50.000,00	53.000,00	55.650,00	58.432,00	217.082,00

Planej	Ação / Produto (UN)	Tipo	Local	Func. Progr.	Conta Despesa	Recurso	Ano 2018	Ano 2019	Ano 2020	Ano 2021	Total
Entidade:	1 - PREFEITURA MUNICIPAL DE MANDAGUACU						66.429.000,00	70.414.740,00	73.935.476,50	77.626.315,82	288.405.532,32
Órgão:	05.00 - DEPARTAMENTO DE OBRAS, VIAÇÃO E URBANISMO						11.144.000,00	11.852.430,00	12.252.959,00	12.854.605,00	48.113.994,00
Unidade:	05.02 - DIVISÃO DE OBRAS						1.926.000,00	2.040.360,00	2.076.858,00	2.180.699,00	8.223.917,00
22	1.005 - PAVIMENTAÇÃO, RECAPEAMENTO E OBRAS COMPLEMENTARES EM RUAS E AVENIDAS PAVIMENTAÇÃO, GALERIAS, MEIO FIO E OUTRAS COMPLEMENTARES(OBR)	P		3 15.451.0017	4.4.90.51.00.00.00.00.00.01.99.00	400.000,00	424.000,00	445.200,00	467.460,00	1.736.660,00	
23	2.065 - MANUTENÇÃO DAS ATIVIDADES DA DIVISÃO - REC CIDE PESSOAS ATENDIDAS(AN)	A		3 15.451.0017	3.3.90.30.00.00.00.00.00.01.99.00	2.000,00	2.120,00	2.226,00	2.337,00	8.683,00	
						3.3.90.30.00.00.00.00.00.01.99.00	42.000,00	44.520,00	46.746,00	49.083,00	182.349,00
						3.3.90.39.00.00.00.00.00.01.99.00	2.000,00	2.120,00	2.226,00	2.337,00	8.683,00
						3.3.90.47.00.00.00.00.00.01.99.00	2.000,00	2.120,00	2.226,00	2.337,00	8.683,00
						4.4.90.51.00.00.00.00.00.01.99.00	2.000,00	2.120,00	2.226,00	2.337,00	8.683,00
						4.4.90.52.00.00.00.00.00.01.99.00	2.000,00	2.120,00	2.226,00	2.337,00	8.683,00
24	1.035 - BARRAÇÃO E EQUIPAMENTOS PARA SEPARAÇÃO E PROCESSAMENTO DE LIXO BARRAÇÃO EQUIPADO PARA SEPARAÇÃO DE LIXO(OBR)	P		3 15.451.0022	4.4.90.51.00.00.00.00.00.01.99.00	50.000,00	53.000,00	55.650,00	58.432,00	217.082,00	
						4.4.90.52.00.00.00.00.00.01.99.00	50.000,00	53.000,00	55.650,00	58.432,00	217.082,00
25	1.006 - EQUIPAMENTOS E OBRAS COMPLEMENTARES NO LAGO ARTIFICIAL LAGOA DOURADA OBRA CONSTRUIDA/AMPLIADA(OBR)	P		3 18.543.0022	4.4.90.51.00.00.00.00.00.01.99.00	15.000,00	15.900,00	16.695,00	17.530,00	65.125,00	
						4.4.90.52.00.00.00.00.00.01.99.00	45.000,00	47.700,00	50.085,00	52.589,00	195.374,00
121	1.043 - PAVIMENTAÇÃO E OBRAS COMPLEMENTARES NOS JARDINS IPE, PALMARES, JARDIM AMERICA, IPANEMA E VILA GUADUA PAVIMENTAÇÃO, GALERIAS, MEIO FIO E OUTRAS COMPLEMENTARES(OBR)	P		3 15.451.0017	4.4.90.51.00.00.00.00.00.01.99.00	100.000,00	106.000,00	111.300,00	116.865,00	434.165,00	
						4.4.90.51.00.00.00.00.00.01.99.00	400.000,00	424.000,00	445.200,00	467.460,00	1.736.660,00
148	1.056 - DESAPROPRIAÇÃO DE TERRENOS PARA MELHORIA DA INFRAESTRUTURA URBANA TERRENOS (LOTES ADQUIRIDOS)(UN)	P		3 15.451.0017	4.4.90.61.00.00.00.00.00.01.99.00	50.000,00	53.000,00	55.650,00	58.432,00	217.082,00	
149	1.057 - EDIFICAR PARQUE DE LAZER NO JARDIM ANA LIGIA PRAÇA DE LAZER (OBR)	P		3 18.543.0022	4.4.90.51.00.00.00.00.00.01.99.00	15.000,00	15.900,00	16.695,00	17.530,00	65.125,00	
						4.4.90.52.00.00.00.00.00.01.99.00	35.000,00	37.100,00	38.955,00	40.903,00	151.958,00
150	2.060 - MANUTENÇÃO E CONSERVAÇÃO DE PARQUES DE LAZER ATENDIMENTOS DO SETOR DE LIMPEZA PÚBLICA(TF)	A		3 15.451.0022	3.1.90.11.00.00.00.00.00.01.99.00	30.000,00	31.800,00	33.390,00	35.060,00	130.250,00	

Planej.	Ação / Produto (UN)	Tipo	Local	Func.Progr.	Conta Despesa	Recurso	Ano 2018	Ano 2019	Ano 2020	Ano 2021	Total
Entidade: 1 - PREFEITURA MUNICIPAL DE MANDAGUACU							66.429.000,00	70.414.740,00	73.935.476,50	77.626.315,82	288.405.532,32
Órgão: 05.00 - DEPARTAMENTO DE OBRAS, VIACÃO E URBANISMO							11.144.000,00	11.852.430,00	12.252.959,00	12.864.605,00	48.113.994,00
Unidade: 05.02 - DIVISÃO DE OBRAS							1.926.000,00	2.040.360,00	2.076.858,00	2.180.699,00	8.223.917,00
						3.1.91.13.00.00.00.00.00.01.99.00	6.000,00	6.360,00	6.678,00	7.012,00	26.050,00
						3.3.90.30.00.00.00.00.00.01.99.00	6.000,00	6.360,00	6.678,00	7.012,00	26.050,00
						3.3.90.39.00.00.00.00.00.01.99.00	6.000,00	6.360,00	6.678,00	7.012,00	26.050,00
						4.4.90.52.00.00.00.00.00.01.99.00	6.000,00	6.360,00	6.678,00	7.012,00	26.050,00
159	1.066 - EXECUTAR OBRAS DE LIGAÇÃO ENTRE OS BAIRROS ANA LIGIA E SANTANA OBRA CONSTRUIDA/AMPLIADA(OBR)	P	3	15.451.0017	4.4.90.51.00.00.00.00.00.01.99.00	20.000,00	20.000,00	0,00	0,00	0,00	40.000,00
160	1.067 - EXECUTAR OBRAS DE LIGAÇÃO ENTRE O LOTEAMENTO CHACARAS MORRO DO CIPO E JARDIM CATUAI OBRA CONSTRUIDA/AMPLIADA(OBR)	P	3	15.451.0017	4.4.90.51.00.00.00.00.00.01.99.00	20.000,00	21.200,00	0,00	0,00	0,00	41.200,00
161	1.068 - EXECUTAR OBRAS DE LIGAÇÃO ENTRE O LOTEAMENTO CARRARO E MONACO OBRA CONSTRUIDA/AMPLIADA(OBR)	P	3	15.451.0017	4.4.90.51.00.00.00.00.00.01.99.00	20.000,00	21.200,00	0,00	0,00	0,00	41.200,00
168	1.070 - Participação no CINDEPAR - Consorcio Publico Intermunicipal de Inovação e Desenv. do estado do Paraná POPULAÇÃO ATENDIDA(AN)	P	3	15.451.0017	3.3.71.70.00.00.00.00.00.01.99.00	400.000,00	424.000,00	445.200,00	467.460,00	1.736.660,00	
Unidade: 05.03 - DIVISÃO DE SERVIÇOS URBANOS							4.063.000,00	4.306.830,00	4.520.999,00	4.747.549,00	17.638.378,00
26	1.030 - EDIFICAR PONTE SOBRE O RIO IBIRUBÉ PONTE (OBR)	P	3	15.451.0017	4.4.90.51.00.00.00.00.00.01.99.00	50.000,00	53.000,00	55.650,00	58.432,00	217.082,00	
						4.4.90.51.00.00.00.00.00.01.99.03	150.000,00	159.000,00	166.950,00	175.298,00	651.248,00
27	1.034 - EDIFICAR PONTE SOBRE O CORREGO ZORURO PONTE (OBR)	P	3	15.451.0017	4.4.90.51.00.00.00.00.00.01.99.00	50.000,00	53.000,00	55.650,00	58.432,00	217.082,00	
						4.4.90.51.00.00.00.00.00.01.99.03	150.000,00	159.000,00	166.950,00	175.298,00	651.248,00
29	1.023 - ADQUIRIR TERRENO PARA AMPLIAR CEMITERIO MUNICIPAL TERRENO PARA CEMITERIO(M2)	P	3	15.452.0019	4.4.90.61.00.00.00.00.00.01.99.00	20.000,00	21.200,00	22.260,00	23.373,00	86.833,00	
30	1.025 - AMPLIAÇÃO E MELHORIAS NO SISTEMA DE ILUMINAÇÃO PÚBLICA OBRA CONSTRUIDA/AMPLIADA(OBR)	P	3	15.452.0019	4.4.90.51.00.00.00.00.00.01.99.00	30.000,00	31.800,00	33.390,00	35.060,00	130.250,00	
						4.4.90.51.00.00.00.00.00.01.99.00	150.000,00	159.000,00	166.950,00	175.298,00	651.248,00
31	2.020 - MANUTENÇÃO DOS SERVIÇOS DE LIMPEZA PÚBLICA ATENDIMENTOS DO SETOR DE LIMPEZA PÚBLICA(AN)	A	3	15.452.0019	3.1.90.11.00.00.00.00.00.01.99.00	430.000,00	455.800,00	478.590,00	502.520,00	1.866.910,00	
						3.1.90.11.00.00.00.00.00.01.99.00	20.000,00	21.200,00	22.260,00	23.373,00	86.833,00
						3.1.90.16.00.00.00.00.00.01.99.00	22.000,00	23.320,00	24.486,00	25.710,00	95.516,00

Planej.	Ação /	Produto (UN)	Tipo	Local	Func. Progr.	Conta Despesa	Recurso	Ano 2018	Ano 2019	Ano 2020	Ano 2021	Total
Entidade: 1 - PREFEITURA MUNICIPAL DE MANDAGUACU												
Órgão: 05.00 - DEPARTAMENTO DE OBRAS, VIACÃO E URBANISMO												
Unidade: 05.03 - DIVISÃO DE SERVIÇOS URBANOS												
119	1.041 - REMODELAR, AMPLIAR E READEQUAR TERMINAIS RODOVIARIOS		P	3	26.782.0017	4.4.90.51.00.00.00.00.00.01.99.00		30.000,00	31.800,00	33.390,00	35.060,00	130.250,00
122 1.044 - IMPLANTAR NOVOS PONTOS DE ONIBUS E REVITALIZAR OS EXISTENTES												
POPULAÇÃO ATENDIDA(OBR)												
Unidade: 05.04 - DIVISÃO DE MANUTENÇÃO												
37	2.019 - MANUTENÇÃO DA GARAGEM E OFICINA MECANICA POPULAÇÃO ATENDIDA(ANI)		A	3	15.452.0019	3.1.90.11.00.00.00.00.00.01.99.00	305.000,00	364.240,00	257.052,00	268.407,00	1.194.699,00	
							35.000,00	37.100,00	38.955,00	40.903,00	151.958,00	
							3.191.13.00.00.00.00.00.01.99.00	12.000,00	12.720,00	13.356,00	14.024,00	52.100,00
							3.3.90.30.00.00.00.00.00.01.99.00	1.000,00	1.060,00	1.113,00	1.169,00	4.342,00
							3.3.90.39.00.00.00.00.00.01.99.00	1.000,00	1.060,00	1.113,00	1.169,00	4.342,00
							4.4.90.52.00.00.00.00.00.01.99.00	1.000,00	1.060,00	1.113,00	1.169,00	4.342,00
38	1.003 - CONSTRUÇÃO E RECUPERAÇÃO DE PONTES E BUEIROS E ESTRADAS VICINAIS		P	3	26.782.0028	4.4.90.51.00.00.00.00.00.01.99.00	30.000,00	31.800,00	33.390,00	35.060,00	130.250,00	
	OBRA CONSTRUIDA/AMPLIADA(OBR)						4.000,00	4.240,00	4.452,00	4.675,00	17.367,00	
39	1.004 - AQUISIÇÃO DE EQUIPAMENTO RODOVIARIO		P	3	26.782.0028	4.4.90.52.00.00.00.00.00.01.99.00	20.000,00	21.200,00	22.260,00	23.373,00	86.833,00	
	EQUIPAMENTO AUTOMOTOR(UN)						50.000,00	53.000,00	55.650,00	58.432,00	217.082,00	
127	1.134 - Recapeamento Estrada Rural até Puitinópolis		P	6	26.782.0028	4.4.90.51.00.00.00.00.00.01.99.00	50.000,00	53.000,00	0,00	0,00	103.000,00	
	PAVIMENTAÇÃO GALERIAS, MEIO FIO E OUTRAS COMPLEMENTARES(OBR)						8.000,00	20.000,00	0,00	0,00	28.000,00	
151	1.059 - IMPLANTAR RESERVATORIO DE COMBUSTIVEIS PARA ABASTECIMENTO DA FROTA		P	3	26.782.0019	4.4.90.51.00.00.00.00.00.01.99.00	8.000,00	20.000,00	0,00	0,00	28.000,00	
	PONTO DE ABASTECIMENTO DE COMBUSTIVEL(OBR)						8.000,00	50.000,00	20.000,00	20.000,00	98.000,00	
152	1.060 - INSTALAR EQUIPAMENTOS PARA LAVAGEM E LUBRIFICAÇÃO DE VEICULOS E MAQUINAS		P	3	26.782.0019	4.4.90.51.00.00.00.00.00.01.99.00	15.000,00	15.000,00	0,00	0,00	30.000,00	
	LAVADOR/LUBRIFICADOR(OBR)						20.000,00	10.000,00	10.000,00	10.000,00	50.000,00	

Planif.	Ação / Produto (UN)	Tipo	Local	Func. Progr.	Conta Despesa	Recurso	Ano 2018	Ano 2019	Ano 2020	Ano 2021	Total
Entidade: 1 - PREFEITURA MUNICIPAL DE MANDAGUACU											
Órgão: 05.00 - DEPARTAMENTO DE OBRAS, VIÇÃO E URBANISMO											
Unidade: 05.04 - DIVISÃO DE MANUTENÇÃO											
169	2.079 - MANTER OS SERVIÇOS DE ABASTECIMENTO, LUBRIFICAÇÃO E LAVANTEM DA FROTA DE VEICULOS E MAQUINAS	A		3	26.782.0019	3.3.90.30.00.00.00.00.00.01.99.00	15.000,00	15.900,00	16.695,00	17.530,00	65.125,00
ATENDIMENTOS DA GARAGEM E OFICINA MECANICA(AN)											
						3.3.90.39.00.00.00.00.00.01.99.00	35.000,00	37.100,00	38.955,00	40.903,00	151.958,00
Órgão: 06.00 - DEPARTAMENTO DE INDUSTRIA, COMERCIO E TURISMO											
Unidade: 06.01 - DIRETORIA											
28	1.007 - CONSTRUÇÃO E REMODELAÇÃO DE PRAÇAS PUBLICAS	P		3	18.541.0019	4.4.90.51.00.00.00.00.00.01.99.00	200.000,00	212.000,00	222.600,00	233.730,00	868.330,00
OBRA CONSTRUIDA/AMPLIADA(OBR)											
40	1.009 - IMPLANTAÇÃO DE PARQUES INDUSTRIAIS OBRA CONSTRUIDA/AMPLIADA(OBR)	P		3	22.661.0026	4.4.90.51.00.00.00.00.00.01.99.00	80.000,00	84.800,00	89.040,00	93.492,00	347.332,00
						4.4.90.61.00.00.00.00.00.01.99.00	50.000,00	53.000,00	55.650,00	58.432,00	217.082,00
						4.4.90.61.00.00.00.00.00.01.99.00	50.000,00	53.000,00	55.650,00	58.432,00	217.082,00
41	1.020 - IMPLANTAR INCUBADORA INDUSTRIAL, INCUBADORA INDUSTRIAL(UN)	P		3	22.661.0026	4.4.90.51.00.00.00.00.00.01.99.00	8.000,00	8.480,00	8.904,00	9.349,00	34.733,00
						4.4.90.52.00.00.00.00.00.01.99.00	8.000,00	8.480,00	8.904,00	9.349,00	34.733,00
42	2.023 - MANUTENÇÃO DOS SERVIÇOS DO DEPARTAMENTO PESSOAS ATENDIDAS(AN)	A		3	22.661.0026	3.1.90.11.00.00.00.00.00.01.99.00	85.000,00	90.100,00	94.605,00	99.335,00	369.040,00
						3.1.90.13.00.00.00.00.00.01.99.00	25.000,00	26.500,00	27.825,00	29.216,00	108.541,00
						3.3.90.14.00.00.00.00.00.01.99.00	4.000,00	4.240,00	4.452,00	4.675,00	17.367,00
						3.3.90.30.00.00.00.00.00.01.99.00	50.000,00	53.000,00	55.650,00	58.432,00	217.082,00
						3.3.90.39.00.00.00.00.00.01.99.00	196.000,00	207.760,00	218.148,00	229.055,00	850.963,00
						4.4.90.52.00.00.00.00.00.01.99.00	24.000,00	25.440,00	26.712,00	28.048,00	104.200,00
Órgão: 07.00 - DEPARTAMENTO DE AÇÃO SOCIAL											
Unidade: 07.01 - DIRETORIA											
43	1.117 - CONSTRUÇÃO DE CENTROS COMUNITARIOS CENTRO COMUNITARIO - DISTRITO DE POLINOPOLIS(OBR)	P		3	08.241.0009	4.4.90.51.00.00.00.00.00.01.99.00	50.000,00	53.000,00	55.650,00	58.432,00	217.082,00
44	1.017 - CONSTRUÇÃO, AMPLIAÇÃO E REMODELAÇÃO DE CENTRO DE CONVIVENCIA OBRA CONSTRUIDA/AMPLIADA(OBR)	P		3	08.244.0009	4.4.90.51.00.00.00.00.00.01.99.00	50.000,00	53.000,00	55.650,00	58.432,00	217.082,00
						4.4.90.52.00.00.00.00.00.01.99.00	10.000,00	10.600,00	11.130,00	11.686,00	43.416,00
45	2.024 - MANUTENÇÃO DOS SERVIÇOS DO DEPARTAMENTO POPULAÇÃO ATENDIDA(AN)	A		3	08.244.0009	3.1.90.11.00.00.00.00.00.01.99.00	520.000,00	551.200,00	578.760,00	607.698,00	2.257.658,00

Planej. Ação / Produto (UJN)	Tipo	Local	Func. Progr.	Conta Despesa	Recurso	Ano 2018	Ano 2019	Ano 2020	Ano 2021	Total
Entidade: 1 - PREFEITURA MUNICIPAL DE MANDAGUACU										
Órgão: 07.00 - DEPARTAMENTO DE AÇÃO SOCIAL										
Unidade: 07.03 - DIVISÃO DE CRIANÇA E DO ADOLESCENTE										
48 2.126 - ESTABELEÇER TERMOS DE COOPERAÇÃO COM ENTIDADES GOVERNAMENTAIS E ONGS, NA ÁREA DE ASSIST. SOCIAL	A	3	08.243.0009	3.3.50.43.00.00.00.000.01.99.00		370.000,00	392.200,00	411.810,00	432.400,00	1.606.410,00
QUANTIDADE DE TERMOS DE COOPERAÇÃO COM ENTIDADES GOVERNAMENTAIS (AN)										
Unidade: 07.04 - DIVISÃO DA FAMÍLIA										
49 2.028 - MANUTENÇÃO DAS ATIVIDADES DO FUNDO MUNICIPAL DO IDOSO										
POPULAÇÃO IDOSA ATENDIDA(AN)										
50 2.031 - MANUTENÇÃO DOS CENTROS MUNICIPAIS DE APOIO E CONVIVÊNCIA	A	3	08.243.0009	3.1.90.11.00.00.00.000.01.99.00		27.000,00	28.620,00	30.051,00	31.554,00	117.225,00
POPULAÇÃO ATENDIDA(AN)										
3.1.91.13.00.00.00.000.01.99.00						5.000,00	5.300,00	5.565,00	5.843,00	21.708,00
3.3.90.30.00.00.00.000.01.99.00						5.000,00	5.300,00	5.565,00	5.843,00	21.708,00
3.3.90.36.00.00.00.000.01.99.00						1.000,00	1.060,00	1.113,00	1.169,00	4.342,00
3.3.90.39.00.00.00.000.01.99.00						10.000,00	10.600,00	11.130,00	11.686,00	43.416,00
3.3.90.39.00.00.00.000.01.99.00						50.000,00	53.000,00	55.650,00	58.432,00	217.082,00
4.4.90.52.00.00.00.000.01.99.00						5.000,00	5.300,00	5.565,00	5.843,00	21.708,00
172 2.089 - ATENÇÃO AS FAMÍLIAS DOS ADOLESCENTES INTERNADOS POR MEDIDA SOCIOEDUCATIVA										
PESSOAS ATENDIDAS(AN)										
3.3.90.14.00.00.00.000.01.99.00	A	3	08.244.0009	3.3.90.14.00.00.00.000.01.99.00		10.000,00	10.600,00	11.130,00	11.686,00	43.416,00
3.3.90.30.00.00.00.000.01.99.00						20.000,00	21.200,00	22.260,00	23.373,00	86.833,00
3.3.90.33.00.00.00.000.01.99.00						10.000,00	10.600,00	11.130,00	11.686,00	43.416,00
3.3.90.39.00.00.00.000.01.99.00						20.000,00	21.200,00	22.260,00	23.373,00	86.833,00
Unidade: 07.05 - FUNDO MUNICIPAL DE ASSISTENCIA SOCIAL										
52 2.029 - MANUTENÇÃO DOS SERVIÇOS DE ASSISTENCIA SOCIAL A COMUNIDADE										
QUANTIDADE DE SERVIÇOS PRESTADOS(AN)										
3.3.90.30.00.00.00.000.01.03.99.05	A	3	08.244.0009	3.3.90.30.00.00.00.000.01.99.00		17.000,00	18.020,00	18.921,00	19.867,00	73.808,00
3.3.90.30.00.00.00.000.03.94.09.06.06						60.000,00	63.600,00	66.780,00	70.119,00	260.499,00
3.3.90.30.00.00.00.000.09.06.06						40.000,00	42.400,00	44.520,00	46.746,00	173.666,00
445.000,00						471.700,00	495.285,00	520.048,00	1.932.053,00	1.932.053,00
10.000,00						10.600,00	11.130,00	11.686,00	11.686,00	43.416,00

Planej	Ação / Produto (UN)	Tipo	Local	Func.Progr.	Conta Despesa	Recurso	Ano 2018	Ano 2019	Ano 2020	Ano 2021	Total
Entidade: 1 - PREFEITURA MUNICIPAL DE MANDAGUACU							66.429.000,00	70.414.740,00	73.935.476,50	77.626.315,82	288.405.532,32
Órgão: 07.00 - DEPARTAMENTO DE AÇÃO SOCIAL							2.907.000,00	3.007.490,00	3.179.499,00	3.254.568,00	12.348.557,00
Unidade: 07.06 - FUNDO MUNICIPAL DE ASSISTENCIA SOCIAL							445.000,00	471.700,00	495.285,00	520.048,00	1.932.033,00
					3.3.90.36.00.00.00.00.334.09.06.06	34.000,00	36.040,00	37.842,00	39.734,00	147.616,00	
					3.3.90.36.00.00.00.00.00.01.99.00	8.000,00	8.480,00	8.904,00	9.349,00	34.733,00	
					3.3.90.39.00.00.00.00.00.01.99.00	42.000,00	44.520,00	46.746,00	49.083,00	182.349,00	
					3.3.90.39.00.00.00.00.338.09.06.06	66.000,00	69.960,00	73.458,00	77.131,00	286.549,00	
					3.3.90.39.00.00.00.00.334.09.06.06	88.000,00	93.280,00	97.944,00	102.841,00	382.065,00	
					4.4.90.52.00.00.00.00.01.03.99.05	80.000,00	84.800,00	89.040,00	93.492,00	347.332,00	
Unidade: 07.06 - FUNDO MUN. DOS DIREITOS DA CRIANÇA E DO ADOLESCENTE							338.000,00	358.280,00	376.194,00	395.002,00	1.467.476,00
53 6.026 - MANUTENÇÃO DO FUNDO MUNICIPAL DA CRIANÇA E ADOLESCENTE							5.000,00	5.300,00	5.565,00	5.843,00	21.708,00
CRIANÇAS E ADOLESCENTES ATENDIDAS PELO FUNDO MUNICIPAL(AN)							10.000,00	10.600,00	11.130,00	11.686,00	43.416,00
					3.3.90.39.00.00.00.00.00.01.99.00	10.000,00	10.600,00	11.130,00	11.686,00	43.416,00	
54 6.057 - MANUTENÇÃO DO CONSELHO TUTELAR ADOLESCENTES ATENDIDOS(AN)							110.000,00	116.600,00	122.430,00	128.552,00	477.582,00
					3.1.90.11.00.00.00.00.00.01.99.00	110.000,00	116.600,00	122.430,00	128.552,00	477.582,00	
					3.1.90.13.00.00.00.00.00.01.99.00	22.000,00	23.320,00	24.486,00	25.710,00	95.516,00	
					3.3.90.14.00.00.00.00.00.01.99.00	3.000,00	3.180,00	3.339,00	3.506,00	13.025,00	
					3.3.90.30.00.00.00.00.00.01.99.00	3.000,00	3.180,00	3.339,00	3.506,00	13.025,00	
					3.3.90.36.00.00.00.00.00.01.99.00	3.000,00	3.180,00	3.339,00	3.506,00	13.025,00	
					3.3.90.39.00.00.00.00.00.01.99.00	3.000,00	3.180,00	3.339,00	3.506,00	13.025,00	
					4.4.90.52.00.00.00.00.00.01.99.00	3.000,00	3.180,00	3.339,00	3.506,00	13.025,00	
55 6.124 - FORMULAR E EXECUTAR POLITICAS VOLTADAS A PROTEÇÃO DA INFANCIA E JUVENTUDE ADOLESCENTES ATENDIDOS(AN)							45.000,00	47.700,00	50.085,00	52.589,00	195.374,00
					3.3.50.43.00.00.00.00.01.09.99.05	45.000,00	47.700,00	50.085,00	52.589,00	195.374,00	
					3.3.90.30.00.00.00.00.338.09.06.06	7.000,00	7.420,00	7.791,00	8.180,00	30.391,00	
					3.3.90.30.00.00.00.00.00.01.99.00	8.000,00	8.480,00	8.904,00	9.349,00	34.733,00	
					3.3.90.36.00.00.00.00.00.01.99.00	8.000,00	8.480,00	8.904,00	9.349,00	34.733,00	
					3.3.90.39.00.00.00.00.00.01.99.00	60.000,00	63.600,00	66.780,00	70.119,00	260.499,00	
					3.3.90.39.00.00.00.00.338.09.06.06	20.000,00	21.200,00	22.260,00	23.373,00	86.833,00	
					3.3.90.39.00.00.00.00.00.01.99.00	8.000,00	8.480,00	8.904,00	9.349,00	34.733,00	
56 6.126 - ESTABELEÇER TERMOS DE COOPERAÇÃO COM ENTIDADES GOVERNAMENTAIS OU NÃO GOVERNAMENTAIS QUANTIDADE DE TERMOS DE COOPERAÇÃO COM ENTIDADES GOVERNAMENTAIS(AN)							20.000,00	21.200,00	22.260,00	23.373,00	86.833,00
					3.3.90.39.00.00.00.00.00.01.99.00	20.000,00	21.200,00	22.260,00	23.373,00	86.833,00	

PLANO PLURIANUAL 2018 a 2021 - PLANO PLURIANUAL

Relação de Despesas - Planejadas

Seleção: Detalhar planejamento por ano; Atualizado em 30/04/2017 (C)

Planej.	Ação / Produto (UN)	Tipo	Local	Func. Progr.	Conta Despesa	Recurso	Ano 2018	Ano 2019	Ano 2020	Ano 2021	Total
Entidade: 1 - PREFEITURA MUNICIPAL DE MANDAGUACU											
Órgão: 08.00 - DEPARTAMENTO DE EDUCAÇÃO E CULTURA											
Unidade: 08.02 - DIVISÃO DE ENSINO FUNDAMENTAL											
4.4.90.52.00.00.00.00.107.99.01.00							120.000,00	127.200,00	133.560,00	140.238,00	520.998,00
67 2.039 - MANUTENÇÃO DO ENSINO FUNDAMENTAL - OUTROS											
RECURSOS											
ALUNOS ATENDIDOS(AN)											
3.1.90.11.00.00.00.00.103.01.01.00							70.000,00	74.200,00	77.910,00	81.806,00	303.916,00
3.1.90.11.00.00.00.00.200.01.99.00							50.000,00	53.000,00	55.650,00	58.432,00	217.082,00
3.1.90.13.00.00.00.00.200.01.99.00							20.000,00	21.200,00	22.260,00	23.373,00	88.833,00
3.1.90.13.00.00.00.00.104.01.01.00							134.500,00	142.570,00	149.698,00	157.183,00	583.951,00
3.1.90.13.00.00.00.00.103.01.01.00							20.000,00	21.200,00	22.260,00	23.373,00	88.833,00
3.1.90.16.00.00.00.00.104.01.01.00							25.000,00	26.500,00	27.825,00	29.216,00	108.541,00
3.1.90.16.00.00.00.00.103.01.01.00							2.000,00	2.120,00	2.226,00	2.337,00	8.683,00
3.1.90.16.00.00.00.00.200.01.99.00							5.000,00	5.300,00	5.565,00	5.843,00	21.708,00
3.1.91.13.00.00.00.00.200.01.99.00							25.000,00	26.500,00	27.825,00	29.216,00	108.541,00
3.1.91.13.00.00.00.00.104.01.01.00							90.000,00	95.400,00	100.170,00	105.178,00	390.748,00
3.1.91.13.00.00.00.00.103.01.01.00							10.000,00	10.600,00	11.130,00	11.696,00	43.416,00
3.3.90.14.00.00.00.00.200.01.99.00							1.000,00	1.060,00	1.113,00	1.169,00	4.342,00
3.3.90.14.00.00.00.00.104.01.01.00							1.000,00	1.060,00	1.113,00	1.169,00	4.342,00
3.3.90.30.00.00.00.00.200.01.99.00							190.000,00	201.400,00	211.470,00	222.044,00	824.914,00
3.3.90.30.00.00.00.00.103.01.01.00							200.000,00	212.000,00	222.600,00	233.730,00	868.330,00
3.3.90.30.00.00.00.00.104.01.01.00							560.000,00	593.600,00	623.280,00	654.444,00	2.431.324,00
3.3.90.36.00.00.00.00.200.01.99.00							1.000,00	1.060,00	1.113,00	1.169,00	4.342,00
3.3.90.39.00.00.00.00.103.01.01.00							200.000,00	212.000,00	222.600,00	233.730,00	868.330,00
3.3.90.39.00.00.00.00.104.01.01.00							470.000,00	488.200,00	523.110,00	549.266,00	2.040.576,00
3.3.90.39.00.00.00.00.200.01.99.00							25.000,00	26.500,00	27.825,00	29.216,00	108.541,00
3.3.90.46.00.00.00.00.103.01.01.00							334.000,00	354.040,00	371.742,00	390.328,00	1.450.114,00
3.3.90.46.00.00.00.00.104.01.01.00							459.000,00	486.540,00	510.867,00	536.410,00	1.992.817,00
4.4.90.51.00.00.00.00.200.01.99.00							5.000,00	5.300,00	5.565,00	5.843,00	21.708,00
4.4.90.52.00.00.00.00.200.01.99.00							2.000,00	2.120,00	2.226,00	2.337,00	8.683,00
4.4.90.52.00.00.00.00.104.01.01.00							70.000,00	74.200,00	77.910,00	81.806,00	303.916,00
4.4.90.52.00.00.00.00.103.01.01.00							20.000,00	21.200,00	22.260,00	23.373,00	88.833,00
68 2.061 - MANUTENÇÃO DO TRANSPORTE ESCOLAR - REC. PNAI											
ALUNOS ATENDIDOS(AN)											
3.3.90.30.00.00.00.00.011.03.01.06							45.000,00	47.700,00	50.065,00	52.589,00	195.374,00
3.3.90.36.00.00.00.00.200.01.99.00							1.000,00	1.060,00	1.113,00	1.169,00	4.342,00

Planej.	Ação	/	Produto (UN)	Tipo	Local	Func.	Progr.	Conta Despesa	Recurso	Ano 2018	Ano 2019	Ano 2020	Ano 2021	Total
Entidade: 1 - PREFEITURA MUNICIPAL DE MANDAGUACU														
Órgão: 08.00 - DEPARTAMENTO DE EDUCAÇÃO E CULTURA														
Unidade: 08.02 - DIVISÃO DE ENSINO FUNDAMENTAL														
72	2.042	-	MANTER SALAS DE AULAS PARA ATENDER JOVENS E ADULTOS - EJA	A	3	12.366	0013	3.1.90.11.00.00.00.104.01.01.00		40.000,00	42.400,00	44.520,00	46.746,00	173.666,00
POPULAÇÃO ATENDIDA PELA EDUCAÇÃO DE JOVENS E ADULTOS(AN)														
								3.1.91.13.00.00.00.00.104.01.01.00		12.000,00	12.720,00	13.356,00	14.024,00	52.100,00
								3.1.91.13.00.00.00.00.104.01.01.00		2.000,00	2.120,00	2.226,00	2.337,00	8.683,00
								3.3.90.30.00.00.00.00.104.01.01.00		2.000,00	2.120,00	2.226,00	2.337,00	8.683,00
								4.4.90.52.00.00.00.00.104.01.01.00		2.000,00	2.120,00	2.226,00	2.337,00	8.683,00
73	2.043	-	MANUTENÇÃO DO ENSINO ESPECIAL ALUNOS COM NECESSIDADES ESPECIAIS ATENDIDOS(AN)	A	3	12.367	0013	3.1.90.11.00.00.00.00.103.01.01.00		40.000,00	42.400,00	44.520,00	46.746,00	173.666,00
								3.1.90.13.00.00.00.00.103.01.01.00		2.000,00	2.120,00	2.226,00	2.337,00	8.683,00
								3.1.91.13.00.00.00.00.103.01.01.00		12.000,00	12.720,00	13.356,00	14.024,00	52.100,00
								3.3.50.43.00.00.00.00.103.01.01.00		112.000,00	118.720,00	124.656,00	130.889,00	486.265,00
								3.3.50.43.00.00.00.00.300.01.99.00		2.000,00	2.120,00	2.226,00	2.337,00	8.683,00
								3.3.90.39.00.00.00.00.103.01.01.00		5.000,00	5.300,00	5.565,00	5.843,00	21.708,00
								4.4.90.52.00.00.00.00.103.01.01.00		2.000,00	2.120,00	2.226,00	2.337,00	8.683,00
Unidade: 08.03 - DIVISÃO DE EDUCAÇÃO INFANTIL										1.432.000,00	1.517.920,00	1.482.516,00	1.556.634,00	5.989.070,00
136	1.011	-	PROSSIGUIR COM EDIFICAÇÃO DE PREDIO PARA SUPER CRECHE EM CONVENIO COM O FNDE ALUNOS ATENDIDOS(OBR)	P	1	12.365	0013	4.4.90.51.00.00.00.00.300.01.99.00		100.000,00	106.000,00	0,00	0,00	206.000,00
137	1.048	-	CONSTRUIR, AMPLIAR OU REMODELAR CENTRO DE EDUCAÇÃO INFANTIL - CRECHE REFORMADA(OBR)	P	1	12.365	0013	4.4.90.51.00.00.00.00.300.01.99.00		50.000,00	53.000,00	55.650,00	58.432,00	217.082,00
								4.4.90.51.00.00.00.00.103.01.01.00		100.000,00	106.000,00	111.300,00	116.865,00	434.165,00
								4.4.90.51.00.00.00.00.104.01.01.00		50.000,00	53.000,00	55.650,00	58.432,00	217.082,00
								4.4.90.52.00.00.00.00.104.01.01.00		50.000,00	53.000,00	55.650,00	58.432,00	217.082,00
138	1.049	-	CONSTRUIR, AMPLIAR E REMODELAR CENTRO DE EDUCAÇÃO INFANTIL - PRE ESCOLA EDIFICAÇÃO CONSTRUIDA(OBR)	P	1	12.365	0013	4.4.90.51.00.00.00.00.103.01.01.00		50.000,00	53.000,00	55.650,00	58.432,00	217.082,00
								4.4.90.51.00.00.00.00.104.01.01.00		50.000,00	53.000,00	55.650,00	58.432,00	217.082,00
								4.4.90.52.00.00.00.00.103.01.01.00		40.000,00	42.400,00	44.520,00	46.746,00	173.666,00

Planej. Ação / Produto (UN)	Tipo	Local	Func. Progr.	Conta Despesa	Recurso	Ano 2018	Ano 2019	Ano 2020	Ano 2021	Total
Entidade: 1 - PREFEITURA MUNICIPAL DE MANDAGUACU										
Órgão: 08.00 - DEPARTAMENTO DE EDUCAÇÃO E CULTURA										
Unidade: 08.03 - DIVISÃO DE EDUCAÇÃO INFANTIL										
139 2.032 - MANUTENÇÃO DE CENTROS DE EDUCAÇÃO INFANTIL - CRECHE										
ALUNOS ATENDIDOS(PE)										
	A	1	12.365.0013	3.1.90.11.00.00.00.103.01.01.00	3.1.90.11.00.00.00.103.01.01.00	65.000,00	68.900,00	72.345,00	75.962,00	282.207,00
				3.1.90.11.00.00.00.102.02.01.00	3.1.90.11.00.00.00.102.02.01.00	205.000,00	217.300,00	228.165,00	239.573,00	890.038,00
				3.1.90.11.00.00.00.101.02.01.00	3.1.90.11.00.00.00.101.02.01.00	40.000,00	42.400,00	44.520,00	46.746,00	173.666,00
				3.1.90.16.00.00.00.103.01.01.00	3.1.90.16.00.00.00.103.01.01.00	2.000,00	2.120,00	2.226,00	2.337,00	8.683,00
				3.1.91.13.00.00.00.103.01.01.00	3.1.91.13.00.00.00.103.01.01.00	30.000,00	31.800,00	33.390,00	35.060,00	130.250,00
				3.1.91.13.00.00.00.00.01.99.00	3.1.91.13.00.00.00.00.01.99.00	15.000,00	15.900,00	16.695,00	17.530,00	65.125,00
				3.3.90.30.00.00.00.00.01.99.00	3.3.90.30.00.00.00.00.01.99.00	5.000,00	5.300,00	5.565,00	5.843,00	21.708,00
				3.3.90.30.00.00.00.103.01.01.00	3.3.90.30.00.00.00.103.01.01.00	5.000,00	5.300,00	5.565,00	5.843,00	21.708,00
				3.3.90.39.00.00.00.00.01.99.00	3.3.90.39.00.00.00.00.01.99.00	10.000,00	10.600,00	11.130,00	11.686,00	43.416,00
				4.4.90.52.00.00.00.00.01.99.00	4.4.90.52.00.00.00.00.01.99.00	5.000,00	5.300,00	5.565,00	5.843,00	21.708,00
				4.4.90.52.00.00.00.103.01.01.00	4.4.90.52.00.00.00.103.01.01.00	10.000,00	10.600,00	11.130,00	11.686,00	43.416,00
140 2.033 - MANUTENÇÃO DE CENTROS DE EDUCAÇÃO INFANTIL - PRE ESCOLA										
ALUNOS ATENDIDOS(PE)										
	A	1	12.365.0013	3.1.90.11.00.00.00.101.02.01.00	3.1.90.11.00.00.00.101.02.01.00	50.000,00	53.000,00	55.650,00	58.432,00	217.082,00
				3.1.90.11.00.00.00.103.01.01.00	3.1.90.11.00.00.00.103.01.01.00	240.000,00	254.400,00	267.120,00	280.476,00	1.041.996,00
				3.1.90.11.00.00.00.102.02.01.00	3.1.90.11.00.00.00.102.02.01.00	30.000,00	31.800,00	33.390,00	35.060,00	130.250,00
				3.1.90.11.00.00.00.00.01.99.00	3.1.90.11.00.00.00.00.01.99.00	45.000,00	47.700,00	50.085,00	52.589,00	195.374,00
				3.1.90.16.00.00.00.103.01.01.00	3.1.90.16.00.00.00.103.01.01.00	3.000,00	3.180,00	3.339,00	3.506,00	13.025,00
				3.1.91.13.00.00.00.00.00.01.99.00	3.1.91.13.00.00.00.00.00.01.99.00	15.000,00	15.900,00	16.695,00	17.530,00	65.125,00
				3.1.91.13.00.00.00.103.01.01.00	3.1.91.13.00.00.00.103.01.01.00	40.000,00	42.400,00	44.520,00	46.746,00	173.666,00
				3.3.90.30.00.00.00.00.00.01.99.00	3.3.90.30.00.00.00.00.00.01.99.00	2.000,00	2.120,00	2.226,00	2.337,00	8.683,00
				3.3.90.30.00.00.00.103.01.01.00	3.3.90.30.00.00.00.103.01.01.00	5.000,00	5.300,00	5.565,00	5.843,00	21.708,00
				3.3.90.39.00.00.00.00.01.99.00	3.3.90.39.00.00.00.00.01.99.00	10.000,00	10.600,00	11.130,00	11.686,00	43.416,00
				4.4.90.52.00.00.00.00.01.99.00	4.4.90.52.00.00.00.00.01.99.00	5.000,00	5.300,00	5.565,00	5.843,00	21.708,00
				4.4.90.52.00.00.00.103.01.01.00	4.4.90.52.00.00.00.103.01.01.00	10.000,00	10.600,00	11.130,00	11.686,00	43.416,00
Unidade: 08.04 - DIVISÃO DE CULTURA										
141 1.051 - EQUIPAMENTOS DIVERSOS DESTINADOS A CASA DA CULTURA										
EQUIPAMENTOS, MOVEIS E UTENSILIOS(UN)										
	P	1	13.392.0013	4.4.90.51.00.00.00.00.01.99.00	4.4.90.51.00.00.00.00.01.99.00	5.000,00	5.300,00	5.565,00	5.843,00	21.708,00
				4.4.90.52.00.00.00.00.00.01.99.00	4.4.90.52.00.00.00.00.00.01.99.00	15.000,00	15.900,00	16.695,00	17.530,00	65.125,00

PREFEITURA MUNICIPAL DE MANDAGUACU

PLANO PLURIANUAL 2018 a 2021 - PLANO PLURIANUAL

Relação de Despesas - Planejadas

Seleção: Detalhar planejamento por ano. Atualizado em 30/04/2017 (C)

Planej.	Ação	Produto (UN)	Tipo	Local	Func. Progr.	Conta Despesa	Recurso	Ano 2018	Ano 2019	Ano 2020	Ano 2021	Total
Entidade: 1 - PREFEITURA MUNICIPAL DE MANDAGUACU												
Órgão: 08.00 - DEPARTAMENTO DE EDUCAÇÃO E CULTURA												
Unidade: 08.04 - DIVISÃO DE CULTURA												
142	2.040	- MANUTENÇÃO DA BIBLIOTECA PÚBLICA MUNICIPAL PESSOAS ATENDIDAS/PE	A		1 13.392.0016	3.1.90.11.00.00.00.300.01.99.00		40.000,00	42.400,00	44.520,00	46.746,00	173.666,00
							3.1.90.13.00.00.00.300.01.99.00	3.000,00	3.180,00	3.339,00	3.506,00	13.025,00
							3.1.91.13.00.00.00.300.01.99.00	7.000,00	7.420,00	7.791,00	8.180,00	30.391,00
							3.3.90.30.00.00.00.300.01.99.00	8.000,00	8.480,00	8.904,00	9.349,00	34.733,00
							3.3.90.39.00.00.00.300.01.99.00	8.000,00	8.480,00	8.904,00	9.349,00	34.733,00
							4.4.90.52.00.00.00.300.01.99.00	8.000,00	8.480,00	8.904,00	9.349,00	34.733,00
								52.000,00	55.120,00	57.876,00	60.770,00	226.766,00
143 2.076 - MANUTENÇÃO DAS ATIVIDADES CULTURAIS PESSOAS ATENDIDAS/PE												
			A		1 13.392.0016	3.1.90.11.00.00.00.300.01.99.00		12.000,00	12.720,00	13.356,00	14.024,00	52.100,00
							3.1.90.13.00.00.00.300.01.99.00	3.000,00	3.180,00	3.339,00	3.506,00	13.025,00
							3.1.91.13.00.00.00.300.01.99.00	3.000,00	3.180,00	3.339,00	3.506,00	13.025,00
							3.3.90.30.00.00.00.300.01.99.00	16.000,00	16.960,00	17.808,00	18.698,00	69.466,00
							3.3.90.39.00.00.00.300.01.99.00	16.000,00	16.960,00	17.808,00	18.698,00	69.466,00
							4.4.90.52.00.00.00.300.01.99.00	16.000,00	16.960,00	17.808,00	18.698,00	69.466,00
								52.000,00	52.720,00	53.356,00	54.024,00	196.832,00
163 2.078 - MANUTENÇÃO DA CASA DA CULTURA ATIVIDADES CULTURAIS REALIZADAS/AN												
			A		3 13.392.0013	3.1.90.11.00.00.00.300.01.99.00		12.000,00	12.720,00	13.356,00	14.024,00	52.100,00
							3.1.90.13.00.00.00.300.01.99.00	3.000,00	3.180,00	3.339,00	3.506,00	13.025,00
							3.1.91.13.00.00.00.300.01.99.00	3.000,00	3.180,00	3.339,00	3.506,00	13.025,00
							3.3.90.30.00.00.00.300.01.99.00	16.000,00	16.960,00	17.808,00	18.698,00	69.466,00
							3.3.90.39.00.00.00.300.01.99.00	16.000,00	16.960,00	17.808,00	18.698,00	69.466,00
							4.4.90.52.00.00.00.300.01.99.00	16.000,00	16.960,00	17.808,00	18.698,00	69.466,00
								52.000,00	52.720,00	53.356,00	54.024,00	196.832,00
Órgão: 09.00 - DEPARTAMENTO DE SAUDE												
Unidade: 09.01 - DIRETORIA												
77 2.052 - MANUTENÇÃO DAS ATIVIDADES DO DEPARTAMENTO POPULAÇÃO ATENDIDA(AN)												
			A		3 10.301.0011	3.1.90.11.00.00.00.300.01.99.00		5.000,00	5.300,00	5.565,00	5.843,00	21.708,00
							3.1.90.11.00.00.00.303.01.02.00	30.600,00	31.800,00	33.390,00	35.060,00	130.250,00
							3.1.90.13.00.00.00.303.01.02.00	10.000,00	10.600,00	11.130,00	11.696,00	43.416,00
							3.3.50.43.00.00.00.303.01.02.00	20.000,00	21.200,00	22.260,00	23.373,00	86.833,00
							3.3.50.43.00.00.00.300.01.99.00	2.000,00	2.120,00	2.226,00	2.337,00	8.683,00
							3.3.90.14.00.00.00.303.01.02.00	5.000,00	5.300,00	5.565,00	5.843,00	21.708,00
							3.3.90.30.00.00.00.303.01.02.00	40.000,00	42.400,00	44.520,00	46.746,00	173.666,00
							3.3.90.30.00.00.00.300.01.99.00	2.000,00	2.120,00	2.226,00	2.337,00	8.683,00
							3.3.90.36.00.00.00.300.01.99.00	2.000,00	2.120,00	2.226,00	2.337,00	8.683,00
							3.3.90.36.00.00.00.303.01.02.00	65.000,00	68.900,00	72.345,00	75.962,00	282.207,00
							3.3.90.39.00.00.00.300.01.99.00	2.000,00	2.120,00	2.226,00	2.337,00	8.683,00
								13.516.200,00	14.371.557,00	14.963.876,50	15.819.216,82	58.669.850,32
								282.000,00	296.920,00	313.866,00	329.557,00	1.224.343,00
								5.000,00	5.300,00	5.565,00	5.843,00	21.708,00

Planej.	Ação / Produto (UN)	Tipo	Local	Func. Progr.	Conta Despesa	Recurso	Ano 2018	Ano 2019	Ano 2020	Ano 2021	Total
Entidade: 1 - PREFEITURA MUNICIPAL DE MANDAGUACU											
Órgão: 09.00 - DEPARTAMENTO DE SAUDE											
Unidade: 09.01 - DIRETORIA											
Unidade: 09.02 - FUNDO MUNICIPAL DE SAUDE											
78	1.027 - AQUISIÇÃO DE EQUIPAMENTO MEDICO AMBULATORIAL	P	3	10.301.0011	4.4.90.52.00.00.00.303.01.02.00	13.233.200,00	14.072.637,00	14.650.010,50	15.489.659,82	57.445.507,32	43.416,00
EQUIPAMENTOS, MOVEISE UTENSILIOS(QTD)											
79	1.028 - REMODELAR E AMPLIAR O POSTO DE SAUDE DA VILA GUADIANA	P	3	10.301.0011	4.4.90.51.00.00.00.495.09.02.06	10.000,00	10.600,00	11.130,00	11.696,00	43.416,00	43.416,00
OBRA CONSTRUIDA/AMPLIADA(M2)											
80	1.029 - REMODELAR E AMPLIAR O POSTO DE SAUDE DE POLINOPOLIS	P	3	10.301.0011	4.4.90.51.00.00.00.303.01.02.00	30.000,00	31.800,00	33.390,00	35.060,00	130.250,00	130.250,00
OBRA CONSTRUIDA/AMPLIADA(M2)											
81	1.031 - AQUISIÇÃO DE EQUIPAMENTO ODONTOLOGICO	P	3	10.301.0011	4.4.90.52.00.00.00.303.01.02.00	10.000,00	10.600,00	11.130,00	11.696,00	43.416,00	43.416,00
EQUIPAMENTOS, MOVEIS E UTENSILIOS(QTD)											
82	1.032 - AQUISIÇÃO DE VEICULOS PARA ATENDIMENTO NA SAUDE	P	3	10.301.0011	4.4.90.52.00.00.00.303.01.02.00	30.000,00	31.800,00	33.390,00	35.060,00	130.250,00	130.250,00
VEICULOS(QTD)											
83	1.036 - REMODELAR E AMPLIAR O POSTO DE SAUDE LOCAL	P	3	10.301.0011	4.4.90.51.00.00.00.303.01.02.00	5.000,00	5.300,00	5.565,00	5.843,00	21.708,00	21.708,00
OBRA CONSTRUIDA/AMPLIADA(M2)											
84	2.047 - MANUTENÇÃO DO PROGRAMA DE ATENÇÃO BASICA DE ATENÇÃO BASICA(AN)	A	3	10.301.0011	3.1.90.11.00.00.00.495.09.02.06	20.000,00	21.200,00	22.260,00	23.373,00	86.833,00	86.833,00
POPULAÇÃO ATENDIDA PELO PROGRAMA DE ATENÇÃO BASICA(AN)											
					3.1.90.13.00.00.00.495.09.02.06	4.000,00	4.240,00	4.462,00	4.675,00	17.367,00	17.367,00
					3.3.90.30.00.00.00.00.01.99.00	5.000,00	5.300,00	5.565,00	5.843,00	21.708,00	21.708,00
					3.3.90.30.00.00.00.495.09.02.06	90.000,00	95.400,00	100.170,00	105.178,00	390.748,00	390.748,00
					3.3.90.36.00.00.00.495.09.02.06	1.000,00	1.060,00	2.123,00	2.280,00	6.463,00	6.463,00
					3.3.90.39.00.00.00.495.09.02.06	100.000,00	106.000,00	111.300,00	116.865,00	434.165,00	434.165,00
					3.3.90.39.00.00.00.00.01.99.00	5.000,00	5.300,00	5.565,00	5.843,00	21.708,00	21.708,00
					4.4.90.52.00.00.00.495.09.02.06	5.000,00	5.300,00	5.565,00	5.843,00	21.708,00	21.708,00
					4.4.90.52.00.00.00.00.01.99.00	5.000,00	5.300,00	5.565,00	5.843,00	21.708,00	21.708,00

Planej.	Ação / Produto (UNI)	Tipo	Local	Func. Progr.	Conta Despesa	Recurso	Ano 2018	Ano 2019	Ano 2020	Ano 2021	Total	
Entidade: 1 - PREFEITURA MUNICIPAL DE MANDAGUACU							66.429.000,00	70.414.740,00	73.935.476,50	77.626.315,82	288.405.532,32	
Órgão: 09.00 - DEPARTAMENTO DE SAÚDE							13.515.200,00	14.371.557,00	14.963.876,50	15.819.216,82	58.669.850,32	
Unidade: 09.02 - FUNDO MUNICIPAL DE SAÚDE							13.233.200,00	14.072.637,00	14.650.010,50	15.489.659,82	57.445.507,32	
85.2.048 - MANUTENÇÃO DO CENTRO DE SAÚDE MUNICIPAL							350.000,00	371.000,00	389.550,00	409.028,00	1.519.578,00	
POPULAÇÃO ATENDIDA NO CENTRO DE SAÚDE MUNICIPAL(AN)												
A 3 10.301.0011							3.1.90.11.00.00.00.00.303.01.02.00	1.130.300,00	1.198.118,00	1.258.024,00	1.320.925,00	4.907.367,00
							3.1.90.11.00.00.00.00.300.01.99.00	369.700,00	391.882,00	411.476,00	432.050,00	1.605.108,00
							3.1.90.13.00.00.00.00.303.01.02.00	45.000,00	47.700,00	50.085,00	52.588,00	195.374,00
							3.1.90.13.00.00.00.00.300.01.99.00	5.000,00	5.300,00	5.565,00	5.843,00	21.708,00
							3.1.90.13.00.00.00.00.495.09.02.06	29.000,00	30.740,00	32.277,00	33.891,00	125.908,00
							3.1.90.16.00.00.00.00.303.01.02.00	134.000,00	142.040,00	149.142,00	156.599,00	581.781,00
							3.1.90.16.00.00.00.00.300.01.99.00	180.000,00	190.800,00	200.340,00	210.357,00	781.497,00
							3.1.90.16.00.00.00.00.495.09.02.06	85.000,00	90.100,00	94.605,00	99.335,00	369.040,00
							3.1.91.13.00.00.00.00.495.09.02.06	60.000,00	63.600,00	66.780,00	70.119,00	260.499,00
							3.1.91.13.00.00.00.00.303.01.02.00	150.000,00	159.000,00	166.950,00	175.298,00	651.248,00
							3.1.91.13.00.00.00.00.300.01.99.00	185.000,00	196.100,00	205.905,00	216.200,00	803.205,00
							3.3.90.14.00.00.00.00.303.01.02.00	10.000,00	10.600,00	11.130,00	11.686,00	43.416,00
							3.3.90.30.00.00.00.00.495.09.02.06	380.000,00	402.800,00	422.940,00	444.087,00	1.649.827,00
							3.3.90.30.00.00.00.00.303.01.02.00	210.000,00	222.600,00	233.730,00	245.416,00	911.746,00
							3.3.90.30.00.00.00.00.300.01.99.00	116.000,00	122.960,00	129.108,00	135.563,00	503.631,00
							3.3.90.36.00.00.00.00.303.01.02.00	60.000,00	63.600,00	66.780,00	70.119,00	260.499,00
							3.3.90.36.00.00.00.00.300.01.99.00	2.000,00	2.120,00	2.226,00	2.337,00	8.683,00
							3.3.90.39.00.00.00.00.495.09.02.06	650.000,00	689.000,00	723.450,00	759.622,00	2.822.072,00
							3.3.90.39.00.00.00.00.300.01.99.00	380.000,00	402.800,00	422.940,00	444.087,00	1.649.827,00
							3.3.90.39.00.00.00.00.303.01.02.00	697.500,00	739.350,00	786.816,50	826.160,82	3.049.827,32
							3.3.90.46.00.00.00.00.300.01.99.00	8.000,00	8.480,00	8.904,00	9.349,00	34.733,00
							3.3.90.46.00.00.00.00.303.01.02.00	366.000,00	387.960,00	407.358,00	427.726,00	1.589.044,00
							4.4.90.52.00.00.00.00.303.01.02.00	10.000,00	10.600,00	11.130,00	11.686,00	43.416,00
							4.4.90.52.00.00.00.00.300.01.99.00	1.000,00	1.060,00	1.113,00	1.169,00	4.342,00
86.2.049 - MANUTENÇÃO DA DIVISÃO DE MEDICINA POPULAÇÃO ATENDIDA PELO PROGRAMA DE ATENÇÃO BÁSICA(AN)							500.000,00	530.000,00	556.500,00	584.325,00	2.170.825,00	
							3.1.90.11.00.00.00.00.300.01.99.00	500.000,00	530.000,00	556.500,00	584.325,00	2.170.825,00
							3.1.90.11.00.00.00.00.303.01.02.00	600.000,00	636.000,00	667.800,00	701.190,00	2.604.990,00
							3.1.90.13.00.00.00.00.303.01.02.00	4.000,00	4.240,00	4.452,00	4.675,00	17.367,00
							3.1.91.13.00.00.00.00.303.01.02.00	160.000,00	169.600,00	178.080,00	186.984,00	694.664,00
							3.1.91.13.00.00.00.00.495.09.02.06	100.000,00	106.000,00	111.300,00	116.865,00	434.165,00
							3.1.91.13.00.00.00.00.300.01.99.00	50.000,00	53.000,00	55.650,00	58.432,00	217.082,00

Planej	Ação	/	Produto (UN)	Tipo	Local	Func. Progr.	Conta Despesa	Recurso	Ano 2018	Ano 2019	Ano 2020	Ano 2021	Total	
Entidade: 1 - PREFEITURA MUNICIPAL DE MANDAGUACU														
Órgão: 09.00 - DEPARTAMENTO DE SAUDE														
Unidade: 09.02 - FUNDO MUNICIPAL DE SAUDE														
87 2.050 - IMPLANTAÇÃO DO NOAS-SUS														
POPULAÇÃO ATENDIDA PELO NOAS-SUS(AN)														
A 3 10.301.0011														
									3.3.90.30.00.00.00.00.01.99.00	2.000,00	2.120,00	2.226,00	2.337,00	8.683,00
									3.3.90.39.00.00.00.00.01.99.00	1.000,00	1.060,00	1.113,00	1.169,00	4.342,00
									4.4.90.52.00.00.00.00.01.99.00	1.000,00	1.060,00	1.113,00	1.169,00	4.342,00
88 2.053 - MANUTENÇÃO DO SETOR DE ODONTOLOGIA														
POPULAÇÃO ATENDIDA PELO SETOR DE ODONTOLOGIA(AN)														
A 3 10.301.0011														
									3.1.90.11.00.00.00.00.01.99.00	150.000,00	159.000,00	166.950,00	175.298,00	651.248,00
									3.1.90.11.00.00.00.00.303.01.02.00	420.000,00	445.200,00	467.460,00	490.833,00	1.823.493,00
									3.1.90.13.00.00.00.00.303.01.02.00	2.000,00	2.120,00	2.226,00	2.337,00	8.683,00
									3.1.91.13.00.00.00.00.303.01.02.00	96.000,00	100.700,00	105.735,00	111.022,00	412.457,00
									3.3.90.34.00.00.00.00.303.01.02.00	1.000,00	1.060,00	1.113,00	1.169,00	4.342,00
									3.3.90.39.00.00.00.00.303.01.02.00	5.000,00	5.300,00	5.565,00	5.843,00	21.708,00
									4.4.90.52.00.00.00.00.303.01.02.00	5.000,00	5.300,00	5.565,00	5.843,00	21.708,00
89 2.062 - PROGRAMA SAUDE DA FAMILIA														
POPULAÇÃO ATENDIDA PELO PSF(AN)														
A 3 10.301.0011														
									3.1.90.11.00.00.00.00.00.01.99.00	150.000,00	159.000,00	166.950,00	175.298,00	651.248,00
									3.1.90.11.00.00.00.00.495.09.02.06	220.000,00	233.200,00	244.860,00	257.103,00	955.163,00
									3.1.90.11.00.00.00.00.300.01.99.00	80.000,00	84.800,00	89.040,00	93.492,00	347.332,00
									3.1.90.13.00.00.00.00.303.01.02.00	80.000,00	84.800,00	89.040,00	93.492,00	347.332,00
									3.1.90.13.00.00.00.00.495.09.02.06	15.000,00	15.900,00	16.695,00	17.530,00	65.125,00
									3.1.90.16.00.00.00.00.300.01.99.00	10.000,00	10.600,00	11.130,00	11.686,00	43.416,00
									3.1.90.16.00.00.00.00.303.01.02.00	15.000,00	15.900,00	16.695,00	17.530,00	65.125,00
									3.1.90.16.00.00.00.00.495.09.02.06	10.000,00	10.600,00	11.130,00	11.686,00	43.416,00
									3.1.91.13.00.00.00.00.300.01.99.00	2.000,00	2.120,00	2.226,00	2.337,00	8.683,00
									3.1.91.13.00.00.00.00.495.09.02.06	2.000,00	2.120,00	2.226,00	2.337,00	8.683,00
									3.3.90.34.00.00.00.00.495.09.02.06	1.000,00	1.060,00	1.113,00	1.169,00	4.342,00
									3.3.90.39.00.00.00.00.495.09.02.06	2.000,00	2.120,00	2.226,00	2.337,00	8.683,00

Planej.	Ação / Produto (UN)	Tipo	Local	Func. Progr.	Conta Despesa	Recurso	Ano 2018	Ano 2019	Ano 2020	Ano 2021	Total
Entidade:	1 - PREFEITURA MUNICIPAL DE MANDAGUACU						66.429.000,00	70.414.740,00	73.935.476,50	77.626.315,82	288.405.532,32
Órgão:	09.00 - DEPARTAMENTO DE SAUDE						13.515.200,00	14.371.557,00	14.963.876,50	15.819.216,82	58.669.850,32
Unidade:	09.02 - FUNDO MUNICIPAL DE SAUDE						13.233.200,00	14.072.637,00	14.650.010,50	15.489.659,82	57.445.507,32
90 2.063 - PROGRAM DE AGENTES COMUNITARIOS DE SAUDE - PACS		A		3 10.301.0011	3.1.90.11.00.00.00.00	495.09.02.06	247.000,00	261.820,00	274.911,00	288.656,00	1.072.387,00
	POPULAÇÃO ATENDIDA PELO PACS(AN)						100.000,00	106.000,00	111.300,00	116.865,00	434.165,00
							95.000,00	100.700,00	105.735,00	111.022,00	412.457,00
							71.000,00	75.260,00	79.023,00	82.974,00	308.257,00
							7.000,00	7.420,00	7.791,00	8.180,00	30.391,00
							30.000,00	31.800,00	33.390,00	35.060,00	130.250,00
							20.000,00	21.200,00	22.260,00	23.373,00	86.833,00
							39.000,00	41.340,00	43.407,00	45.577,00	169.324,00
							1.000,00	1.060,00	1.113,00	1.169,00	4.342,00
							1.000,00	1.060,00	1.113,00	1.169,00	4.342,00
							1.000,00	1.060,00	1.113,00	1.169,00	4.342,00
							2.000,00	2.120,00	2.226,00	2.337,00	8.683,00
91 2.066 - MANUTENÇÃO DO PROGRAMA AÇÃO INTEGRADA DE SAUDE		A		3 10.301.0011	3.3.90.30.00.00.00.00	495.09.02.06	2.000,00	2.120,00	2.226,00	2.337,00	8.683,00
	POPULAÇÃO ATENDIDA PELO AISA(AN)						50.000,00	53.000,00	55.650,00	58.432,00	217.082,00
92 2.071 - PROGRAMA SAUDE DA FAMILIA - INCENTIVO ESTADUAL		A		3 10.301.0011	3.3.90.14.00.00.00.00	300.01.99.00	1.000,00	1.065,00	1.010,00	1.111,00	4.186,00
	POPULAÇÃO ATENDIDA PELO PSF - INCENTIVO ESTADUAL(AN)						1.000,00	1.060,00	1.113,00	1.169,00	4.342,00
93 2.073 - MANUTENÇÃO DO CONSELHO MUNICIPAL DE SAUDE		A		3 10.301.0011	3.3.90.14.00.00.00.00	303.01.02.00	5.000,00	5.300,00	5.565,00	5.843,00	21.708,00
	AÇÕES DE CONTROLE INTERNO(AN)						2.000,00	2.120,00	2.226,00	2.337,00	8.683,00
							1.000,00	1.060,00	1.113,00	1.169,00	4.342,00
							3.000,00	3.180,00	3.339,00	3.508,00	13.025,00
94 2.051 - MANUTENÇÃO DO CONSORCIO PARANA MEDICAMENTOS		A		3 10.302.0011	3.3.90.32.00.00.00.00	303.01.02.00	250.000,00	265.000,00	278.250,00	292.162,00	1.085.412,00
	POPULAÇÃO ATENDIDA PELO CONSORCIO PARANA MEDICAMENTOS(AN)						3.000,00	3.180,00	3.339,00	3.508,00	13.025,00
95 2.058 - MANUTENÇÃO DO CONSORCIO INTERMUNICIPAL -OISAMUSEP		A		3 10.302.0011	3.1.71.70.00.00.00.00	303.01.02.00	160.000,00	169.600,00	178.080,00	186.984,00	694.664,00
	POPULAÇÃO ATENDIDA PELO CONSORCIO INTERMUNICIPAL(AN)						160.000,00	169.600,00	178.080,00	186.984,00	694.664,00

Planej. Ação / Produto (UN)	Tipo	Local	Func. Progr.	Conta Despesa	Recurso	Ano 2018	Ano 2019	Ano 2020	Ano 2021	Total
Entidade: 1 - PREFEITURA MUNICIPAL DE MANDAGUACU										
Órgão: 09.00 - DEPARTAMENTO DE SAUDE										
Unidade: 09.02 - FUNDO MUNICIPAL DE SAUDE										
96 2.064 - PROGRAMA DE VIGILANCIA SANITARIA POPULACAO ATENDIDA PELO PROGRAMA DE VIGILANCIA SANITARIA(AN)	A	3	10.304.0011	3.3.90.30.00.00.00.00	300.01.99.00	2.000,00	2.120,00	2.226,00	2.337,00	8.683,00
						3.3.71.70.00.00.00.00	303.01.02.00			300.000,00
							318.000,00	333.900,00	350.595,00	1.302.495,00
97 2.072 - MANUTENÇÃO DO SERVIÇO DE VIGILANCIA SANITARIA POPULACAO ATENDIDA PELO SERVIÇO DE VIGILANCIA SANITARIA(AN)	A	3	10.304.0011	3.3.90.14.00.00.00.00	497.09.02.06	2.000,00	2.120,00	2.226,00	2.340,00	8.686,00
						3.3.90.30.00.00.00.00	497.09.02.06			25.000,00
						3.3.90.39.00.00.00.00	497.09.02.06			10.000,00
						4.4.90.52.00.00.00.00	497.09.02.06			20.000,00
							21.200,00	22.260,00	23.373,00	86.833,00
								5.300,00	5.843,00	21.708,00
								5.565,00	5.843,00	21.708,00
98 2.054 - MANUTENÇÃO DO SETOR DE VIGILANCIA EPIDEMIOLOGICA POPULACAO ATENDIDA PELO SERVIÇO DE VIGILANCIA SANITARIA(AN)	A	3	10.305.0011	3.1.90.11.00.00.00.00	497.09.02.06	50.000,00	53.000,00	55.650,00	58.430,00	217.080,00
						3.1.90.11.00.00.00.00	303.01.02.00			109.000,00
						3.1.90.13.00.00.00.00	497.09.02.06			24.600,00
						3.1.90.13.00.00.00.00	303.01.02.00			23.500,00
						3.1.90.16.00.00.00.00	497.09.02.06			18.300,00
						3.1.90.16.00.00.00.00	303.01.02.00			17.500,00
						3.1.91.13.00.00.00.00	497.09.02.06			2.000,00
						3.3.90.14.00.00.00.00	497.09.02.06			2.000,00
						3.3.90.14.00.00.00.00	303.01.02.06			2.000,00
						3.3.90.30.00.00.00.00	497.09.02.06			1.000,00
						3.3.90.30.00.00.00.00	303.01.02.06			1.000,00
						3.3.90.34.00.00.00.00	497.09.02.06			41.100,00
						3.3.90.36.00.00.00.00	497.09.02.06			2.000,00
						3.3.90.39.00.00.00.00	497.09.02.06			2.226,00
						4.4.90.52.00.00.00.00	497.09.02.06			1.000,00
							1.060,00	1.113,00	1.169,00	4.342,00
120 1.042 - ADQUIRIR VEICULO EQUIPADO COM ELEVADOR QUE ATENDA NORMAS DE ACESSIBILIDADE VEICULOS(UN)	P	3	10.301.0011	4.4.90.52.00.00.00.00	000.01.99.00	20.000,00	21.200,00	22.260,00	23.373,00	86.833,00
						4.4.90.52.00.00.00.00	303.01.02.00			50.000,00
							53.000,00	55.650,00	58.432,00	217.082,00
125 2.027 - IMPLEMENTAR O PMAQ - Programa de melhoria do acesso e da qualidade da atenção basica POPULACAO ATENDIDA(ANME)	A	3	10.301.0011	3.1.90.16.00.00.00.00	495.09.02.06	20.000,00	21.200,00	22.260,00	23.373,00	86.833,00
						3.3.90.30.00.00.00.00	495.09.02.06			30.000,00
							31.800,00	33.390,00	35.060,00	130.250,00

Planej.	Ação / Produto (UN)	Tipo	Local	Func. Progr.	Conta Despesa	Recurso	Ano 2018	Ano 2019	Ano 2020	Ano 2021	Total	
Entidade: 1 - PREFEITURA MUNICIPAL DE MANDAGUACU							66.429.000,00	70.414.740,00	73.935.476,50	77.526.315,82	288.405.532,32	
Órgão: 09.00 - DEPARTAMENTO DE SAUDE							13.515.200,00	14.374.557,00	14.963.876,50	15.819.216,82	58.669.850,32	
Unidade: 09.02 - FUNDO MUNICIPAL DE SAUDE							13.233.200,00	14.072.537,00	14.650.010,50	15.489.659,82	57.445.507,32	
							20.000,00	21.200,00	21.250,00	22.264,00	84.714,00	
126	2.074 - PROAMUSEP SAMU-Estabelecer participação no consórcio	A		10.301.0011	3.1.71.70.00.00.00.303.01.02.00	280.000,00	296.800,00	311.640,00	327.222,00	1.215.662,00		
Atendimento Emergencial em Saúde(ME)							3.1.71.70.00.00.00.300.01.99.00	200.000,00	212.000,00	120.600,00	233.730,00	766.330,00
							3.3.71.70.00.00.00.303.01.02.00	41.000,00	43.460,00	45.633,00	47.915,00	178.008,00
128	1.047 - EDIFICAR E REMODELAR UNIDADE BÁSICA DE SAUDE	P		10.301.0011	4.4.90.51.00.00.00.300.01.99.00	23.000,00	23.000,00	0,00	0,00	46.000,00		
Edificar Unidade Básica de Saúde(OBR)							3.1.91.13.00.00.00.300.01.99.00	3.000,00	3.180,00	3.339,00	3.506,00	13.025,00
protecao e controle de animais(AN)							3.3.90.30.00.00.00.300.01.99.00	15.000,00	15.900,00	16.695,00	17.530,00	65.125,00
							3.3.90.36.00.00.00.300.01.99.00	5.000,00	5.300,00	5.565,00	5.843,00	21.708,00
							3.3.90.39.00.00.00.300.01.99.00	15.000,00	15.900,00	16.695,00	17.530,00	65.125,00
							4.4.90.51.00.00.00.300.01.99.00	30.000,00	31.800,00	33.390,00	35.060,00	130.250,00
							4.4.90.52.00.00.00.300.01.99.00	8.000,00	8.480,00	8.904,00	9.349,00	34.733,00
154	1.062 - CONSTRUIR POSTOS DE SAUDE NOS JARDINS SAO RAFAEL, STA ROSA E BELA VISTA II	P		10.301.0011	4.4.90.51.00.00.00.300.01.99.00	3.000,00	50.000,00	52.500,00	55.125,00	160.625,00		
UNIDADE BASICA DE SAUDE(OBR)							4.4.90.51.00.00.00.303.01.02.00	30.000,00	10.000,00	10.500,00	11.025,00	61.525,00
							4.4.90.52.00.00.00.303.01.02.00	10.000,00	10.600,00	11.130,00	11.686,00	43.416,00
155	1.063 - EDIFICAR PREDIO DESTINADO AO CAPS UNIDADE BASICA DE SAUDE(OBR)	P		10.301.0011	4.4.90.51.00.00.00.303.01.02.00	30.000,00	10.000,00	10.500,00	11.025,00	61.525,00		
							4.4.90.52.00.00.00.303.01.02.00	10.000,00	5.000,00	5.250,00	5.512,00	25.762,00
156	1.064 - EDIFICAR PREDIO DESTINADO A INSTALAÇÃO DO DEPARTAMENTO DE SAUDE	P		10.301.0011	4.4.90.51.00.00.00.303.01.02.00	10.000,00	10.000,00	0,00	0,00	20.000,00		
EDIFICAÇÕES PARA ADMINISTRAÇÃO(OBR)							4.4.90.51.00.00.00.303.01.02.00	30.000,00	10.000,00	10.500,00	11.025,00	61.525,00
ATENIMENTO A SAUDE							4.4.90.52.00.00.00.303.01.02.00	10.000,00	5.000,00	5.250,00	5.512,00	25.762,00
Edificar Unidade Básica de Saúde(OBR)							4.4.90.52.00.00.00.303.01.02.00	10.000,00	5.000,00	5.250,00	5.512,00	25.762,00
164	2.085 - MANUTENÇÃO DA UBS DO JARDIM OURO VERDE POPULAÇÃO ATENDIDA NO CENTRO DE SAUDE MUNICIPAL(AN)	A		10.301.0011	3.1.90.11.00.00.00.303.01.02.00	150.000,00	159.000,00	166.950,00	175.298,00	651.248,00		

Estado do Paraná
PREFEITURA MUNICIPAL DE MANDAGUACU
PLANO PLURIANUAL 2018 a 2021 - PLANO PLURIANUAL

Relação de Despesas - Planejadas

Seleção: Detalhar planejamento por ano: Alteração em 30/04/2017 (C)

Planej. Ação / Produto (UN)	Tipo	Local	Func. Progr.	Conta Despesa	Recurso	Ano 2018	Ano 2019	Ano 2020	Ano 2021	Total
Entidade: 1 - PREFEITURA MUNICIPAL DE MANDAGUACU										
Órgão: 09.00 - DEPARTAMENTO DE SAUDE										
Unidade: 09.02 - FUNDO MUNICIPAL DE SAUDE										
165 2.086 - MANUTENÇÃO DA UBS DO DISTRITO DE POLINÓPOLIS	A	6	10.301.0011	3.1.90.11.00.00.00.303.01.99.00	100.000,00	100.000,00	106.000,00	111.300,00	116.865,00	434.165,00
POPULAÇÃO ATENDIDA NO CENTRO DE SAUDE MUNICIPAL(AN)										
				3.1.90.11.00.00.00.303.01.02.00	150.000,00	159.000,00	166.950,00	175.298,00	651.248,00	
				3.1.90.13.00.00.00.303.01.02.00	15.000,00	15.900,00	16.695,00	17.530,00	66.125,00	
				3.1.90.16.00.00.00.303.01.02.00	10.000,00	10.600,00	11.130,00	11.686,00	43.416,00	
				3.1.91.13.00.00.00.303.01.02.00	15.000,00	15.900,00	16.695,00	17.530,00	65.125,00	
				3.3.90.30.00.00.00.303.01.02.00	20.000,00	21.200,00	22.260,00	23.373,00	86.833,00	
				3.3.90.39.00.00.00.303.01.02.00	30.000,00	31.800,00	33.390,00	35.060,00	130.250,00	
				3.3.90.46.00.00.00.303.01.02.00	7.000,00	7.420,00	7.791,00	8.180,00	30.391,00	
				4.4.90.52.00.00.00.303.01.02.00	8.000,00	8.480,00	8.904,00	9.349,00	34.733,00	
166 2.087 - MANUTENÇÃO DA UBS DA VILA GUADIANA	A	5	10.301.0011	3.1.90.11.00.00.00.303.01.02.00	250.000,00	266.000,00	278.250,00	292.162,00	1.085.412,00	
POPULAÇÃO ATENDIDA NO CENTRO DE SAUDE MUNICIPAL(AN)										
				3.1.90.11.00.00.00.303.01.99.00	100.000,00	106.000,00	111.300,00	116.865,00	434.165,00	
				3.1.90.13.00.00.00.303.01.02.00	15.000,00	15.900,00	16.695,00	17.530,00	66.125,00	
				3.1.90.16.00.00.00.303.01.02.00	20.000,00	21.200,00	22.260,00	23.373,00	86.833,00	
				3.1.91.13.00.00.00.303.01.02.00	20.000,00	21.200,00	22.260,00	23.373,00	86.833,00	
				3.3.90.30.00.00.00.303.01.02.00	30.000,00	31.800,00	33.390,00	35.060,00	130.250,00	
				3.3.90.39.00.00.00.303.01.02.00	30.000,00	31.800,00	33.390,00	35.060,00	130.250,00	
				3.3.90.46.00.00.00.303.01.02.00	27.000,00	28.620,00	30.051,00	31.554,00	117.225,00	
				4.4.90.52.00.00.00.303.01.02.00	8.000,00	8.480,00	8.904,00	9.349,00	34.733,00	
167 2.088 - MANUTENÇÃO DA UBS DO JARDIM BELA VISTA	A	3	10.301.0011	3.1.90.11.00.00.00.303.01.02.00	3.000,00	50.000,00	52.500,00	55.125,00	160.625,00	
POPULAÇÃO ATENDIDA NO CENTRO DE SAUDE MUNICIPAL(AN)										
				3.1.90.13.00.00.00.303.01.02.00	3.000,00	10.000,00	10.500,00	11.025,00	34.525,00	
				3.1.90.16.00.00.00.303.01.02.00	3.000,00	6.000,00	6.300,00	6.615,00	21.915,00	
				3.1.91.13.00.00.00.303.01.02.00	3.000,00	8.000,00	8.400,00	8.820,00	28.220,00	

Estado do Paraná
PREFEITURA MUNICIPAL DE MANDAGUACU
 PLANO PLURIANUAL 2018 a 2021 - PLANO PLURIANUAL

Relação de Despesas - Planejadas


Seleção: Detalhar Planejamento por ano; Alteração em: 30/04/2017 (C)


Planej.	Ação / Produto (UN)	Tipo	Local	Func. Progr.	Corta Despesa	Recurso	Ano 2018	Ano 2019	Ano 2020	Ano 2021	Total
Entidade: 1 - PREFEITURA MUNICIPAL DE MANDAGUACU											
Órgão: 09.00 - DEPARTAMENTO DE SAÚDE											
Unidade: 09.02 - FUNDO MUNICIPAL DE SAÚDE											
							3.3.90.30.00.00.00.303.01.02.00	3.000,00	5.000,00	5.512,00	18.762,00
							3.3.90.39.00.00.00.303.01.02.00	3.000,00	7.640,00	8.022,00	27.085,00
							3.3.90.46.00.00.00.303.01.02.00	3.000,00	8.000,00	8.820,00	28.220,00
							4.4.90.52.00.00.00.303.01.02.00	3.000,00	8.000,00	8.820,00	28.220,00
173	2.090 - FORNECER ALIMENTAÇÃO E NUTRIÇÃO ESPECIAL, POR DETERMINAÇÃO MÉDICA. Atendimento Emergencial em Saúde(AN)	A		3 10.301.0011	3.3.90.30.00.00.00.303.01.02.00	150.000,00	159.000,00	166.950,00	175.298,00	651.248,00	
Órgão: 10.00 - DEPARTAMENTO DE AGRICULTURA E PECUARIA											
Unidade: 10.01 - DIRETORIA											
99 1.033 - AQUISIÇÃO DE EQUIPAMENTOS AGRICOLAS TRATORES(QTD)											
		P		3 20.122.0024	4.4.90.52.00.00.00.300.01.99.00	20.000,00	21.200,00	22.260,00	23.373,00	86.833,00	
100	2.055 - MANUTENÇÃO DO SETOR DE AGRICULTURA POPULAÇÃO ATENDIDA PELO SETOR DE AGRICULTURA(AN)	A		3 20.122.0024	3.1.90.11.00.00.00.300.01.99.00	350.000,00	371.000,00	389.550,00	409.028,00	1.519.578,00	
							3.1.90.13.00.00.00.300.01.99.00	28.000,00	29.680,00	31.164,00	121.566,00
							3.1.90.16.00.00.00.300.01.99.00	1.500,00	1.597,50	4.300,00	12.127,50
							3.1.91.13.00.00.00.300.01.99.00	31.000,00	32.860,00	34.503,00	134.591,00
							3.3.90.14.00.00.00.300.01.99.00	4.000,00	4.240,00	4.452,00	17.367,00
							3.3.90.30.00.00.00.300.01.99.00	110.000,00	116.600,00	122.430,00	477.582,00
							3.3.90.36.00.00.00.300.01.99.00	24.000,00	25.440,00	26.712,00	104.200,00
							3.3.90.39.00.00.00.300.01.99.00	140.000,00	148.400,00	155.820,00	607.831,00
							4.4.90.52.00.00.00.300.01.99.00	20.000,00	21.200,00	22.260,00	86.833,00
101	2.059 - APOIAR A MODERNIZAÇÃO, DIVERSIFICAÇÃO E ASSOCIATIVISMO NA ATIVIDADE AGROPECUARIA PARTICIPAÇÕES DA PREFEITURA MUNICIPAL(AN)	A		3 20.122.0024	3.3.90.30.00.00.00.300.01.99.00	2.000,00	2.120,00	2.226,00	2.337,00	8.683,00	
							3.3.90.36.00.00.00.300.01.99.00	1.000,00	1.060,00	1.113,00	4.342,00
							3.3.90.39.00.00.00.300.01.99.00	2.500,00	2.650,00	2.782,00	10.854,00
							4.4.90.52.00.00.00.300.01.99.00	3.000,00	3.180,00	3.339,00	13.025,00
102	2.067 - IMPLANTAÇÃO DO PROJETO DE RECUPERAÇÃO DA MATA CILIAR E PRESERVAÇÃO DE MAMANGIÁS ATIVIDADES DE IMPLANTAÇÃO DO PROJETO DE RECUPERAÇÃO DA MATA CILIAR(AN)	A		3 20.122.0024	3.3.90.30.00.00.00.300.01.99.00	2.000,00	2.120,00	2.226,00	2.337,00	8.683,00	
							3.3.90.39.00.00.00.300.01.99.00	2.000,00	2.120,00	2.226,00	8.683,00

Planej	Ação	/	Produto (UN)	Tipo	Local	Func. Progr.	Conta Despesa	Recurso	Ano 2018	Ano 2019	Ano 2020	Ano 2021	Total
Entidade: 1 - PREFEITURA MUNICIPAL DE MANDAGUACU													
Órgão: 10.00 - DEPARTAMENTO DE AGRICULTURA E PECUARIA													
Unidade: 10.01 - DIRETORIA													
124 1.046 - AQUISIÇÃO DE VEICULO													
VEICULO(S)(QTD)													
Órgão:	11.00 - DEPARTAMENTO DE ESPORTES												
Unidade:	11.01 - DIRETORIA												
103 1.133 - AQUISIÇÃO DE VEICULOS	P	3	27.812.0030	4.4.90.52.00.00.00.00.00.01.99.00	35.000,00	37.275,00	50.000,00	55.000,00	177.275,00				
VEICULOS(QTD)													
104 2.155 - MANUTENÇÃO DAS ATIVIDADES DO DEPTO DE ESPORTES	A	3	27.812.0030	3.1.90.11.00.00.00.00.00.01.99.00	150.000,00	159.000,00	166.950,00	175.298,00	651.248,00				
ATIVIDADES ESPORTIVAS REALIZADAS													
PELO MUNICÍPIO(AN)													
				3.1.90.13.00.00.00.00.00.01.99.00	33.000,00	34.980,00	36.729,00	38.565,00	143.274,00				
				3.3.90.30.00.00.00.00.00.01.99.00	10.000,00	10.600,00	11.130,00	11.686,00	43.416,00				
				3.3.90.39.00.00.00.00.01.99.00	10.000,00	10.600,00	11.130,00	11.686,00	43.416,00				
Unidade: 11.02 - DIVISÃO DE ESPORTES					701.000,00	743.335,00	758.998,00	798.947,00	3.002.280,00				
105 1.021 - AMPLIAÇÃO E REMODELAÇÃO DO ESTADIO DE FUTEBOL DA VILA GUADIANA	P	3	27.812.0030	4.4.90.51.00.00.00.00.00.01.99.00	8.000,00	8.480,00	8.904,00	9.349,00	34.733,00				
OBRA CONSTRUIDA/AMPLIADA(OBR)													
106 1.022 - AMPLIAÇÃO E REMODELAÇÃO DO COMPLEXO ESPORTIVO PEDRO BIONE	P	3	27.812.0030	4.4.90.51.00.00.00.00.00.01.99.00	8.000,00	8.480,00	8.904,00	9.349,00	34.733,00				
OBRA CONSTRUIDA/AMPLIADA(OBR)													
107 1.024 - CONSERVAÇÃO DO CAMPO DE FUTEBOL DE POLINOPOLIS	P	3	27.812.0030	4.4.90.51.00.00.00.00.00.01.99.00	8.000,00	8.480,00	8.904,00	9.349,00	34.733,00				
OBRA CONSTRUIDA/AMPLIADA(OBR)													
109 1.037 - OBRAS NO CENTRO DE EVENTOS	P	3	27.813.0030	4.4.90.51.00.00.00.00.00.01.99.00	8.000,00	8.480,00	8.904,00	9.349,00	34.733,00				
OBRA CONSTRUIDA/AMPLIADA(OBR)													
				4.4.90.52.00.00.00.00.00.01.99.00	8.000,00	8.480,00	8.904,00	9.349,00	34.733,00				
110 1.038 - REMODELAÇÃO DO ESTADIO LUIZ LONARDONI	P	3	27.812.0030	4.4.90.51.00.00.00.00.00.01.99.00	55.000,00	58.575,00	40.000,00	44.000,00	197.575,00				
ESTADIO MUNICIPAL LUIZ LONARDONI(OBR)													
111 2.046 - MANUTENÇÃO DAS ATIVIDADES ESPORTIVAS E DE LAZER	A	3	27.812.0030	3.1.90.11.00.00.00.00.00.01.99.00	300.000,00	316.000,00	333.900,00	350.595,00	1.302.495,00				
ATIVIDADES ESPORTIVAS REALIZADAS													
PELO MUNICÍPIO(AN)													
				3.1.90.13.00.00.00.00.00.01.99.00	25.000,00	26.500,00	27.825,00	29.216,00	108.541,00				
				3.1.91.13.00.00.00.00.00.01.99.00	45.000,00	47.700,00	50.085,00	52.589,00	196.374,00				
				3.3.90.14.00.00.00.00.00.01.99.00	12.000,00	12.720,00	13.356,00	14.024,00	52.100,00				
				3.3.90.30.00.00.00.00.00.01.99.00	70.000,00	74.200,00	77.910,00	81.806,00	303.916,00				

Planej	Ação / Produto (UN)	Tipo	Local	Func. Progr.	Conta Despesa	Recurso	Ano 2018	Ano 2019	Ano 2020	Ano 2021	Total
Órgão: 12.00 - DEPARTAMENTO DE MEIO AMBIENTE											
Unidade: 12.01 - DIRETORIA											
129 2.080 - MANUTENÇÃO DO DEPARTAMENTO											
MEIO AMBIENTE PROTEGIDO(AN)											
		A		1	18.542.0022	3.1.90.11.00.00.00.00.00.01.99.00	608.000,00	559.680,00	615.064,00	617.048,00	2.399.792,00
							541.000,00	488.660,00	540.493,00	538.749,00	2.108.902,00
							150.000,00	159.000,00	166.950,00	175.298,00	651.248,00
							23.000,00	24.380,00	25.599,00	26.879,00	99.858,00
							12.000,00	12.720,00	13.356,00	14.024,00	52.100,00
							29.000,00	30.740,00	32.277,00	33.891,00	125.908,00
							27.000,00	28.620,00	30.051,00	31.554,00	117.225,00
							200.000,00	212.000,00	200.000,00	233.730,00	845.730,00
							20.000,00	21.200,00	22.260,00	23.373,00	86.833,00
							90.000,00	0,00	50.000,00	0,00	130.000,00
158 1.069 - ADQUIRIR VEICULO DE PEQUENO PORTE PARA O DEPARTAMENTO											
VEICULOS(UN)											
Unidade: 12.02 - DIVISÃO DE FISCALIZAÇÃO AMBIENTAL											
130 2.081 - MANUTENÇÃO DA DIVISÃO											
PROMOVER AS BOAS PRÁTICAS E PUNIR											
AGRESSÕES AO MEIO AMBIENTE(AN)											
		A		1	18.542.0022	3.1.90.11.00.00.00.00.00.01.99.00	33.000,00	34.980,00	36.729,00	38.565,00	143.274,00
							15.000,00	15.900,00	16.695,00	17.530,00	65.125,00
							2.000,00	2.120,00	2.226,00	2.337,00	8.683,00
							3.000,00	3.180,00	3.339,00	3.506,00	13.025,00
							2.000,00	2.120,00	2.226,00	2.337,00	8.683,00
							1.000,00	1.060,00	1.113,00	1.169,00	4.342,00
							5.000,00	5.300,00	5.565,00	5.843,00	21.708,00
							5.000,00	5.300,00	5.565,00	5.843,00	21.708,00
Unidade: 12.03 - DIVISÃO DE LICENCIAMENTOS AMBIENTAIS											
131 2.082 - MANUTENÇÃO DA DIVISÃO											
MEIO AMBIENTE PROTEGIDO(AN)											
		A		1	18.542.0022	3.1.90.11.00.00.00.00.00.01.99.00	34.000,00	36.040,00	37.842,00	39.734,00	147.616,00
							15.000,00	15.900,00	16.695,00	17.530,00	65.125,00
							3.000,00	3.180,00	3.339,00	3.506,00	13.025,00
							2.000,00	2.120,00	2.226,00	2.337,00	8.683,00
							3.000,00	3.180,00	3.339,00	3.506,00	13.025,00
							1.000,00	1.060,00	1.113,00	1.169,00	4.342,00
							5.000,00	5.300,00	5.565,00	5.843,00	21.708,00

Planif.	Ação	/	Produto (UN)	Tipo	Local	Func.	Progr.	Conta Despesa	Recurso	Ano 2018	Ano 2019	Ano 2020	Ano 2021	Total
Entidade: 1 - PREFEITURA MUNICIPAL DE MANDAGUACU														
Órgão: 12.00 - DEPARTAMENTO DE MEIO AMBIENTE														
Unidade: 12.03 - DIVISÃO DE LICENCIAMENTOS AMBIENTAIS														
										4.490.520,00	0,00	0,00	0,00	21.706,00
Órgão: 99.00 - RESERVA DE CONTINGENCIA														
Unidade: 99.99 - RESERVA DE CONTINGENCIA														
										450.000,00	477.000,00	500.000,00	525.000,00	1.952.000,00
										450.000,00	477.000,00	500.000,00	525.000,00	1.952.000,00
116 9.999 - RESERVA DE CONTINGENCIA														
										450.000,00	477.000,00	500.000,00	525.000,00	1.952.000,00
AÇÕES DE GOVERNO(AN)														
Entidade: 2 - FUNDO DE PREVID. DOS SERV. DE MANDAGUACU														
Órgão: 40.00 - FUNDO DE PREVIDENCIA DO SERVIDOR MUNICIPAL														
Unidade: 40.01 - ADMINISTRAÇÃO GERAL														
										6.380.000,00	6.762.800,00	7.100.940,00	7.455.987,00	27.699.727,00
										6.380.000,00	6.762.800,00	7.100.940,00	7.455.987,00	27.699.727,00
174 2.069 - MANUTENÇÃO DA PREVIDENCIA DOS SERVIDORES														
MUNICIPAIS														
SERVIDORES MUNICIPAIS SEGURADOS														
										3.190.010,00	3.180.000,00	3.330.000,00	3.500.000,00	13.000.000,00
										3.190.010,00	3.180.000,00	3.330.000,00	3.500.000,00	13.000.000,00
PELO RPPS(AN)														
										3.190.010,00	3.180.000,00	3.330.000,00	3.500.000,00	13.000.000,00
										3.190.010,00	3.180.000,00	3.330.000,00	3.500.000,00	13.000.000,00
175 2.068 - MANUTENÇÃO DOS SERVIÇOS ADMINISTRATIVOS														
SERVIDORES MUNICIPAIS SEGURADOS														
										3.390.140,00	15.900,00	16.695,00	17.529,75	65.124,75
										3.390.140,00	15.900,00	16.695,00	17.529,75	65.124,75
PELO RPPS(AN)														
										3.390.140,00	15.900,00	16.695,00	17.529,75	65.124,75
										3.390.140,00	15.900,00	16.695,00	17.529,75	65.124,75
										3.390.390,00	106.000,00	111.300,00	116.865,00	434.165,00
										3.390.390,00	106.000,00	111.300,00	116.865,00	434.165,00
										3.390.390,00	106.000,00	111.300,00	116.865,00	434.165,00
										3.390.390,00	106.000,00	111.300,00	116.865,00	434.165,00
Total geral:										72.809.000,00	77.177.940,90	81.036.416,50	85.082.302,82	316.105.259,32


 Maria R. Oliveira de Souza
 CPF: 634.551.889-15
 Depto. de Fazenda
 Diretora


 Márcio Aparecida Silva
 Prefeito Municipal
 Mandaguacu-Pr.