

Estado do Paraná
PREFEITURA MUNICIPAL DE MANDAGUACU
LEI ORÇAMENTÁRIA ANUAL 2018

Demonstrativo da Receita e Despesa segundo as Categorias Econômicas (Anexo 1 da Lei nº 4.320/64)

Receitas		Valor	Despesas	Valor
RECEITAS CORRENTES				
Impostos, Taxas e Contribuições de Melhoria		70.779.000,00	DESPESAS CORRENTES	64.334.000,00
Contribuições		11.942.000,00	Pessoal e Encargos Sociais	39.090.400,00
Receita Patrimonial		4.500.000,00	Juros e encargos da dívida	280.000,00
Receita de Serviços		3.370.000,00	Outras despesas correntes	24.963.600,00
Transferências Correntes		70.000,00		
Deduções para o FUNDEB		58.321.000,00		
Outras Receitas Correntes		7.524.000,00		
		100.000,00		

RECEITAS CORRENTES INTRA-ORÇAMENTARIAS				
Receitas de Contribuições		6.580.000,00		
		6.580.000,00	SUPERAVIT	13.025.000,00


Total		77.359.000,00	Total	77.359.000,00
Superavit do orçamento corrente		13.025.000,00		

Receitas de Capital				
Operações de Crédito		780.000,00	DESPESAS DE CAPITAL	8.025.000,00
Alienação de Bens		500.000,00	INVESTIMENTOS	7.425.000,00
		280.000,00	AMORTIZAÇÃO DA DIVIDA/REFIN DA DIVIDA	600.000,00

Deficit		0,00	Superavit	5.780.000,00
Total		13.805.000,00	Total	13.805.000,00

RESUMO

RECEITAS CORRENTES	70.779.000,00	DESPESAS CORRENTES	64.334.000,00
RECEITAS DE CAPITAL	780.000,00	DESPESAS DE CAPITAL	8.025.000,00
RECEITAS CORRENTES INTRA-ORÇAMENTARIAS	6.580.000,00	RESERVA DE CONTINGÊNCIA	450.000,00
		SUPERAVIT	5.330.000,00
Total	78.139.000,00	Total	78.139.000,00



Mateus Aparecido da Silva
 Prefeito Municipal
 Mandaguacu-Pr.

Receita por Categorias Econômicas (Anexo 2 da Lei nº 4.320/64)

Códi	Especificação	Desdobramento	Fonte	Categoria Econômica
Entidade: 1 - PREFEITURA MUNICIPAL DE MANDAGUACU				
RECEITAS ORÇAMENTÁRIAS				
4.0.0.0.0.00.00.00.00	RECEITAS			
4.1.0.0.0.00.00.00.00	Receitas Correntes			
4.1.1.0.0.00.00.00.00	Impostos, Taxas e Contribuições de Melhoria		11.942.000,00	73.293.000,00
4.1.1.1.0.00.00.00.00	Impostos		10.850.000,00	
4.1.1.1.3.00.00.00.00	Impostos sobre a Renda e Proventos de Qualquer Natureza			
4.1.1.1.3.03.00.00.00	Imposto sobre a Renda - Retido na Fonte	1.000.000,00		
4.1.1.1.3.03.11.00.00	Imposto sobre a Renda - Retido na Fonte - Trabalho - Principal - Livre	1.000.000,00		
4.1.1.1.3.03.11.01.00	Imposto sobre a Renda - Retido na Fonte - Trabalho - Principal - Livre	1.000.000,00		
4.1.1.1.3.03.11.02.00	Imposto sobre a Renda - Retido na Fonte - Trabalho - Principal - Livre	600.000,00		
4.1.1.1.3.03.11.03.00	Imposto sobre a Renda - Retido na Fonte - Trabalho - Principal - Educação	250.000,00		
4.1.1.1.8.00.00.00.00	Impostos Específicos de Estados/DF Municípios	150.000,00		
4.1.1.1.8.01.00.00.00	Impostos sobre o Patrimônio para Estados/DF Municípios	9.850.000,00		
4.1.1.1.8.01.11.00.00	Imposto sobre a Propriedade Predial e Territorial Urbana - Principal	7.050.000,00		
4.1.1.1.8.01.11.01.00	Imposto sobre a Propriedade Predial e Territorial Urbana - Principal	3.600.000,00		
4.1.1.1.8.01.11.02.00	Imposto sobre a Propriedade Predial e Territorial Urbana - Principal - Livre	2.160.000,00		
4.1.1.1.8.01.11.03.00	Imposto sobre a Propriedade Predial e Territorial Urbana - Principal - educação	900.000,00		
4.1.1.1.8.01.12.00.00	Imposto sobre a Propriedade Predial e Territorial Urbana - Multas e Juros	540.000,00		
4.1.1.1.8.01.12.01.00	Imposto sobre a Propriedade Predial e Territorial Urbana - Multas e Juros	150.000,00		
4.1.1.1.8.01.12.02.00	Imposto sobre a Propriedade Predial e Territorial Urbana - Multas e Juros	90.000,00		
4.1.1.1.8.01.12.03.00	Imposto sobre a Propriedade Predial e Territorial Urbana - Multas e Juros - Educação	37.500,00		
4.1.1.1.8.01.13.00.00	Imposto sobre a Propriedade Predial e Territorial Urbana - Dívida Ativa	22.500,00		
4.1.1.1.8.01.13.01.00	Imposto sobre a Propriedade Predial e Territorial Urbana - Dívida Ativa - Livre	1.400.000,00		
4.1.1.1.8.01.13.02.00	Imposto sobre a Propriedade Predial e Territorial Urbana - Dívida Ativa - Livre	840.000,00		
4.1.1.1.8.01.13.03.00	Imposto sobre a Propriedade Predial e Territorial Urbana - Dívida Ativa - Educação	350.000,00		
4.1.1.1.8.01.14.00.00	Imposto sobre a Propriedade Predial e Territorial Urbana - Dívida Ativa - Saúde	210.000,00		
4.1.1.1.8.01.14.01.00	Imposto sobre a Propriedade Predial e Territorial Urbana - Dívida Ativa - Saúde	200.000,00		
4.1.1.1.8.01.14.02.00	Imposto sobre a Propriedade Predial e Territorial Urbana - Dívida Ativa - Multas e Juros	120.000,00		
4.1.1.1.8.01.14.03.00	Imposto sobre a Propriedade Predial e Territorial Urbana - Dívida Ativa - Multas e Juros - Saúde	50.000,00		
4.1.1.1.8.01.41.00.00	Imposto sobre Transmissão "Inter Vivos" de Bens Imóveis e de Direitos Reais sobre Imóveis - Saúde	30.000,00		
4.1.1.1.8.01.41.01.00	Imposto sobre Transmissão "Inter Vivos" de Bens Imóveis e de Direitos Reais sobre Imóveis - Principal	1.700.000,00		
4.1.1.1.8.01.41.02.00	Imposto sobre Transmissão "Inter Vivos" de Bens Imóveis e de Direitos Reais sobre Imóveis -	1.020.000,00		
4.1.1.1.8.01.41.03.00	Imposto sobre Transmissão "Inter Vivos" de Bens Imóveis e de Direitos Reais sobre Imóveis -	425.000,00		
4.1.1.1.8.02.00.00.00	Impostos sobre a Produção, circulação de Mercadorias e Serviços	255.000,00		
4.1.1.1.8.02.31.00.00	Imposto sobre Serviços de Qualquer Natureza - Principal	2.800.000,00		
4.1.1.1.8.02.31.01.00	Imposto sobre Serviços de Qualquer Natureza - Principal - Livre	2.800.000,00		
4.1.1.1.8.02.31.02.00	Imposto sobre Serviços de Qualquer Natureza - Principal - educação	1.680.000,00		
		700.000,00		

4.1.1.8.02.31.03.00.00	Imposto sobre Serviços de Qualquer Natureza - Principal - Saude		
4.1.1.2.0.00.00.00.00	Taxas	420.000,00	
4.1.1.2.1.00.00.00.00	Taxas pelo Exercício do Poder de Polícia		812.000,00
4.1.1.2.1.01.00.00.00	Taxas de Inspeção, Controle e Fiscalização	212.000,00	
4.1.1.2.1.01.11.00.00.00	Taxas de Inspeção, Controle e Fiscalização - Principal	212.000,00	
4.1.1.2.2.00.00.00.00	Taxas pela Prestação de Serviços	600.000,00	
4.1.1.2.2.01.11.00.00.00	Taxas pela Prestação de Serviços - Principal	600.000,00	
4.1.1.3.0.00.00.00.00	Contribuição de Melhoria	600.000,00	
4.1.1.3.8.00.00.00.00	Contribuição de Melhoria - Especifica E/M		280.000,00
4.1.1.3.8.04.00.00.00.00	Contribuição de Melhoria para Pavimentação e Obras Complementares	280.000,00	
4.1.1.3.8.04.11.00.00.00	Contribuição de Melhoria para Pavimentação e Obras Complementares - Principal	280.000,00	
4.1.2.0.0.00.00.00.00	Contribuições		
4.1.2.4.0.00.00.00.00	Contribuição para o Custeio do Serviço de Iluminação Pública		2.000.000,00
4.1.2.4.0.00.11.00.00.00	Contribuição para o Custeio do Serviço de Iluminação Pública - Principal		2.000.000,00
4.1.3.0.0.00.00.00.00	Recetta Patrimonial	2.000.000,00	
4.1.3.1.0.00.00.00.00	Exploração do Patrimônio Imobiliário do Estado		960.000,00
4.1.3.1.0.01.00.00.00.00	Aluguéis, Arrendamentos, Foros, Laudêmios, Tarifas de Ocupação	150.000,00	
4.1.3.1.0.01.11.00.00.00	Aluguéis e Arrendamentos - Principal	150.000,00	
4.1.3.2.0.00.00.00.00	Valores Mobiliários	150.000,00	
4.1.3.2.1.00.00.00.00	Juros e Correções Monetárias		800.000,00
4.1.3.2.1.00.11.01.00.00	Remuneração de Depósitos Bancários - Principal	800.000,00	
4.1.3.2.1.00.11.02.00.00	Remuneração de Depósitos Bancários - Principal - Livre	800.000,00	
4.1.3.2.1.00.11.03.00.00	Remuneração de Depósitos Bancários - Principal - 101	360.000,00	
4.1.3.2.1.00.11.04.00.00	Remuneração de Depósitos Bancários - Principal - 102	96.000,00	
4.1.3.2.1.00.11.05.00.00	Remuneração de Depósitos Bancários - Principal - 103	40.000,00	
4.1.3.2.1.00.11.06.00.00	Remuneração de Depósitos Bancários - Principal - 107	24.000,00	
4.1.3.2.1.00.11.07.00.00	Remuneração de Depósitos Bancários - Principal - 303	40.000,00	
4.1.3.2.1.00.11.08.00.00	Remuneração de Depósitos Bancários - Principal - 495	40.000,00	
4.1.3.2.1.00.11.09.00.00	Remuneração de Depósitos Bancários - Principal - 714	160.000,00	
4.1.3.9.0.00.00.00.00	Remuneração de Depósitos Bancários - Principal - 769	16.000,00	
4.1.3.9.0.00.11.00.00.00	Demais Receitas Patrimoniais	24.000,00	
4.1.6.0.0.00.00.00.00	Receita de Serviços		10.000,00
4.1.6.2.0.00.00.00.00	Serviços e Atividades Referentes à Navegação e ao Transporte	10.000,00	
4.1.6.2.0.02.11.00.00.00	Serviços de Transporte		70.000,00
4.1.6.3.0.00.00.00.00	Serviços de Transporte - Principal	50.000,00	
4.1.6.3.0.01.00.00.00.00	Serviços e Atividades Referentes à Saúde	50.000,00	
4.1.6.3.0.01.11.00.00.00	Serviços de Atendimento à Saúde		20.000,00
4.1.7.0.0.00.00.00.00	Serviços de Atendimento à Saúde - Principal	20.000,00	
4.1.7.1.0.00.00.00.00	Transferências Correntes	20.000,00	
4.1.7.1.8.00.00.00.00	Transferências da União e de suas Entidades		58.321.000,00
4.1.7.1.8.01.00.00.00	Transferências da União - Especifica E/M		29.789.000,00
4.1.7.1.8.01.21.00.00.00	Participação na Receita da União		
4.1.7.1.8.01.21.01.00.00	Cota-Parte do Fundo de Participação dos Municípios - Cota Mensal - Principal	29.789.000,00	
4.1.7.1.8.01.21.02.00.00	Cota-Parte do Fundo de Participação dos Municípios - Cota Mensal - Livre		
4.1.7.1.8.01.21.02.00.00	Cota-Parte do Fundo de Participação dos Municípios - Cota Mensal - Principal - Educação		
		23.850.000,00	
		22.000.000,00	
		13.200.000,00	
		5.500.000,00	

4.1.7.1.8.01.21.03.00.00	Cota-Parte do Fundo de Participação dos Municípios - Cota Mensal - Principal - Saúde	3.300.000,00
4.1.7.1.8.01.31.00.00.00	Cota-Parte do Fundo de Participação do Municípios – 1% Cota entregue no mês de dezembro -	850.000,00
4.1.7.1.8.01.41.00.00.00	Cota-Parte do Fundo de Participação dos Municípios - 1% Cota entregue no mês de julho - Principal	600.000,00
4.1.7.1.8.01.51.00.00.00	Cota-Parte do Imposto Sobre a Propriedade Territorial Rural - Principal	400.000,00
4.1.7.1.8.01.51.01.00.00	Cota-Parte do Imposto Sobre a Propriedade Territorial Rural - Principal - Livre	240.000,00
4.1.7.1.8.01.51.02.00.00	Cota-Parte do Imposto Sobre a Propriedade Territorial Rural - Principal - Educação	100.000,00
4.1.7.1.8.01.51.03.00.00	Cota-Parte do Imposto Sobre a Propriedade Territorial Rural - Principal - Saúde	60.000,00
4.1.7.1.8.02.00.00.00.00	Transferência de Recursos do Sistema Único de Saúde – SUS – Repasses Fundo a Fundo	200.000,00
4.1.7.1.8.02.61.00.00.00	Cota-Parte do Fundo Especial do Petróleo – FEP - Principal	200.000,00
4.1.7.1.8.03.00.00.00.00	Transferência de Recursos do Sistema Único de Saúde – SUS – Repasses Fundo a Fundo	3.255.000,00
4.1.7.1.8.03.11.00.00.00	Transferência de Recursos do Sistema Único de Saúde – SUS – Repasses Fundo a Fundo	2.835.000,00
4.1.7.1.8.03.11.01.00.00	Pab Fixo	2.000.000,00
4.1.7.1.8.03.11.01.01.00	Pab Fixo	2.000.000,00
4.1.7.1.8.03.11.02.00.00	Pab Variável	2.000.000,00
4.1.7.1.8.03.11.02.01.00	PSF - Saúde da Família	835.000,00
4.1.7.1.8.03.11.02.02.00	PACS - Agentes Comunitários de Saúde	320.000,00
4.1.7.1.8.03.11.02.03.00	PMAQ - Programa de Melhoria do Acesso e da Qualidade	400.000,00
4.1.7.1.8.03.11.02.04.00	Programa Saúde Bucal	80.000,00
4.1.7.1.8.03.12.00.00.00	Atenção de média e alta complexidade ambulatorial e hospitalar	35.000,00
4.1.7.1.8.03.12.01.01.00	Limite financeiro da média e alta complexidade ambulatorial e hospitalar - MAC	120.000,00
4.1.7.1.8.03.13.00.00.00	FNS - Ambulatório Hospitalar	120.000,00
4.1.7.1.8.03.13.01.00.00	Vigilância em Saúde	120.000,00
4.1.7.1.8.03.13.01.01.00	Componente de vigilância epidemiológica e ambiental em saúde	200.000,00
4.1.7.1.8.03.13.01.01.00	Assistência Financeira Complementar - ACE	200.000,00
4.1.7.1.8.03.14.00.00.00	Assistência Farmacêutica	200.000,00
4.1.7.1.8.03.14.01.00.00	Componente básico de assistência farmacêutica	100.000,00
4.1.7.1.8.03.14.01.01.00	Assistência Farmacêutica	100.000,00
4.1.7.1.8.04.00.00.00.00	Transferências de Recursos do Fundo Nacional de Assistência Social – FNAS	100.000,00
4.1.7.1.8.04.11.00.00.00	Transferências de Recursos do FNAS - Bloco de Financ. da Proteção Social Básica	744.000,00
4.1.7.1.8.04.11.01.00.00	Recursos do FNAS - Bloco de financ. da proteção social básica	461.000,00
4.1.7.1.8.04.11.01.01.00	Recursos do FNAS - Bloco de financ. da proteção social básica	461.000,00
4.1.7.1.8.04.11.01.02.00	Recursos do FNAS - Bloco de financ. da proteção social básica	382.000,00
4.1.7.1.8.04.12.00.00.00	Transferências de Recursos do FNAS - Bloco de financ. da proteção especial	79.000,00
4.1.7.1.8.04.12.01.00.00	Recursos do FNAS - Bloco de financ. da proteção especial	183.000,00
4.1.7.1.8.04.12.01.01.00	Recursos do FNAS - Bloco de financ. da proteção especial	183.000,00
4.1.7.1.8.04.12.01.02.00	Recursos do FNAS - Bloco de financ. da proteção especial	133.000,00
4.1.7.1.8.04.13.01.00.00	Transferências de Recursos do FNAS - Componente para qualificação da gestão	50.000,00
4.1.7.1.8.05.00.00.00.00	Recursos do FNAS - Componente para qualificação da gestão	100.000,00
4.1.7.1.8.05.00.00.00.00	Transferências de Recursos do Fundo Nacional de Desenvolvimento da Educação – FNDE	100.000,00
4.1.7.1.8.05.11.00.00.00	Transferências do Salário-Educação - Principal	1.560.000,00
4.1.7.1.8.05.31.00.00.00	Transferências Diretas do FNDE referentes ao Programa Nacional de Alimentação Escolar – PNAE -	1.100.000,00
4.1.7.1.8.05.41.00.00.00	Transferências Diretas do FNDE referentes ao Programa Nacional de Apoio ao Transporte do Escolar -	400.000,00
4.1.7.1.8.06.00.00.00.00	Transferência Financeira do ICMS – Desoneração – L.C. Nº 87/96	60.000,00
4.1.7.1.8.06.11.00.00.00	Transferência Financeira do ICMS – Desoneração – L.C. Nº 87/96 - Principal	80.000,00
4.1.7.1.8.06.11.00.00.00	Transferência Financeira do ICMS – Desoneração – L.C. Nº 87/96 - Principal - Livre	80.000,00
4.1.7.1.8.06.11.01.00.00	Transferência Financeira do ICMS – Desoneração – L.C. Nº 87/96 - Principal - Educação	48.000,00
4.1.7.1.8.06.11.02.00.00	Transferência Financeira do ICMS – Desoneração – L.C. Nº 87/96 - Principal - Saúde	20.000,00
4.1.7.1.8.06.11.03.00.00	Transferência Financeira do ICMS – Desoneração – L.C. Nº 87/96 - Principal - Saúde	12.000,00

4.9.7.1.8.01.51.00.00.00	Dedução cota parte do ITR - Principal	
4.9.7.1.8.06.00.00.00.00	Dedução - ICMS desoneração LC N. 87/96	
4.9.7.1.8.06.11.00.00.00	Dedução do ICMS DESONERAÇÃO	
4.9.7.2.0.00.00.00.00.00	Dedução para o FUNDEB - Transferencia dos Estados	
4.9.7.2.8.00.00.00.00.00	Dedução para o FUNDEB - Participação na Receita dos Estados	
4.9.7.2.8.01.00.00.00.00	Dedução para o FUNDEB - Cota Parte do ICMS - Principal	
4.9.7.2.8.01.11.00.00.00	Dedução para o FUNDEB - Cota Parte do ICMS - Principal	
4.9.7.2.8.01.21.00.00.00	Dedução para o FUNDEB - Cota Parte do IPVA - Principal	
4.9.7.2.8.01.31.00.00.00	Dedução para o FUNDEB - Cota Parte do IPI Municipios - Principal	

-80.000,00	
-16.000,00	
-16.000,00	
-3.028.000,00	
-3.028.000,00	
-2.400.000,00	
-600.000,00	
-28.000,00	
-3.028.000,00	

Total das receitas: 66.549.000,00
Total por 66.549.000,00

Maurício Aparecido da Silva
Maurício Aparecido da Silva
Presidente Municipal
Mandaguape-PE


Natureza da Despesa por Categorias Econômicas (Anexo 2 da Lei nº 4.320/64)

Código	Especificação	Elemento	Grupo de Despesa	Categoria Econômica
Entidade: 1 - PREFEITURA MUNICIPAL DE MANDAGUACU				
DESPESAS ORÇAMENTÁRIAS				
3.0.00.00.00.00.00.00	DESPESAS CORRENTES			57.964.000,00
3.1.00.00.00.00.00.00	PESSOAL E ENCARGOS SOCIAIS		32.840.400,00	
3.1.71.00.00.00.00.00	TRANSFERÊNCIAS A CONSÓRCIOS PÚBLICOS		640.000,00	
3.1.71.70.00.00.00.00	RATEIO PELA PARTICIPAÇÃO EM CONSÓRCIO PÚBLICO	640.000,00		
3.1.90.00.00.00.00.00	APLICAÇÕES DIRETAS		28.420.400,00	
3.1.90.01.00.00.00.00	APOSENT. DO RPPS, RESERVA REMUN. E REFORM MILITAR	220.000,00		
3.1.90.03.00.00.00.00	PENSÕES, EXCLUSIVE DO RGPS	24.500,00		
3.1.90.11.00.00.00.00	VENCIMENTOS E VANTAGENS FIXAS - PESSOAL CIVIL	25.932.000,00		
3.1.90.13.00.00.00.00	OBRIGAÇÕES PATRONAIS	1.343.600,00		
3.1.90.16.00.00.00.00	OUTRAS DESPESAS VARIÁVEIS - PESSOAL CIVIL	865.300,00		
3.1.90.91.00.00.00.00	SENTENÇAS JUDICIAIS	15.000,00		
3.1.90.94.00.00.00.00	INDENIZAÇÕES E RESTITUIÇÕES TRABALHISTAS	20.000,00		
3.1.91.00.00.00.00.00	APLICAÇÃO DIRETA DECOR. OPER. ENTRE ÓRGÃOS, FUNDOS OBRIGAÇÕES PATRONAIS	3.780.000,00	3.780.000,00	
3.1.91.13.00.00.00.00	JUROS E ENCARGOS DA DÍVIDA		280.000,00	
3.2.00.00.00.00.00.00	APLICAÇÕES DIRETAS	280.000,00		
3.2.90.00.00.00.00.00	JUROS SOBRE A DÍVIDA POR CONTRATO		280.000,00	
3.3.00.00.00.00.00.00	OUTRAS DESPESAS CORRENTES		24.833.600,00	
3.3.50.00.00.00.00.00	TRANSF. A INSTITUIÇÕES PRIVADAS S/FINS LUCRATIVOS		551.000,00	
3.3.50.43.00.00.00.00	SUBVENÇÕES SOCIAIS	551.000,00		
3.3.71.00.00.00.00.00	TRANSFERÊNCIAS A CONSÓRCIOS PÚBLICOS		741.000,00	
3.3.71.70.00.00.00.00	RATEIO PELA PARTICIPAÇÃO EM CONSÓRCIO PÚBLICO	741.000,00		
3.3.90.00.00.00.00.00	APLICAÇÕES DIRETAS		20.740.600,00	
3.3.90.14.00.00.00.00	DIÁRIAS - PESSOAL CIVIL	146.700,00		
3.3.90.30.00.00.00.00	MATERIAL DE CONSUMO	7.465.000,00		
3.3.90.31.00.00.00.00	PREM. CULTURAIS, ARTÍSTICAS, CIENTIF. DESPORT. MATERIAL, BEM OU SERVIÇO PARA DISTRIB. GRATUITA	76.000,00		
3.3.90.32.00.00.00.00	PASSAGENS E DESPESAS COM LOCOMOÇÃO	250.000,00		
3.3.90.33.00.00.00.00	OUTRAS DESP. PESSOAL DECORR.CONTRATOS TERCEIR.	10.000,00		
3.3.90.34.00.00.00.00	OUTROS SERVIÇOS DE TERCEIROS - PESSOA FÍSICA	6.000,00		
3.3.90.36.00.00.00.00	OUTROS SERVIÇOS DE TERCEIROS - PESSOA JURÍDICA	385.100,00		
3.3.90.39.00.00.00.00	AUXÍLIO-ALIMENTAÇÃO	9.936.800,00		
3.3.90.46.00.00.00.00	OBRIGAÇÕES TRIBUTÁRIAS E CONTRIBUTIVAS	1.588.000,00		
3.3.90.47.00.00.00.00	SENTENÇAS JUDICIAIS	567.000,00		
3.3.90.91.00.00.00.00	INDENIZAÇÕES E RESTITUIÇÕES	250.000,00		
3.3.90.93.00.00.00.00	APLICAÇÃO DIRETA DECOR. OPER. ENTRE ÓRGÃOS, FUNDOS	60.000,00		
3.3.91.00.00.00.00.00	AORTE PARA COBERTURA DO DÉFICIT ATUARIAL DO RPPS	2.801.000,00	2.801.000,00	
3.3.91.97.00.00.00.00				

Natureza da Despesa por Categorias Econômicas (Anexo 2 da Lei nº 4.320/64)


Código	Especificação	Elemento	Grupo de Despesa	Categoria Econômica
Entidade: 1 - PREFEITURA MUNICIPAL DE MANDAGUACU				
DESPESAS ORÇAMENTÁRIAS				
3.3.91.97.00.00.00.00	APORTE PARA COBERTURA DO DÉFICIT ATUARIAL DO RPPS	2.801.000,00		
4.0.00.00.00.00.00.00	DESPESAS DE CAPITAL			8.025.000,00
4.4.00.00.00.00.00.00	INVESTIMENTOS		7.425.000,00	
4.4.90.00.00.00.00.00	APLICAÇÕES DIRETAS		7.425.000,00	
4.4.90.51.00.00.00.00	OBRAS E INSTALAÇÕES	4.891.000,00		
4.4.90.52.00.00.00.00	EQUIPAMENTOS E MATERIAL PERMANENTE	2.214.000,00		
4.4.90.61.00.00.00.00	AQUISIÇÃO DE IMÓVEIS	320.000,00		
4.6.00.00.00.00.00.00	AMORTIZAÇÃO DA DÍVIDA / REFINANCIAMENTO DA DÍVIDA		600.000,00	
4.6.90.00.00.00.00.00	APLICAÇÕES DIRETAS		600.000,00	
4.6.90.71.00.00.00.00	PRINCIPAL DA DÍVIDA CONTRATUAL RESGATADO	600.000,00		
9.0.00.00.00.00.00.00	RESERVA DE CONTINGÊNCIA			450.000,00
9.9.00.00.00.00.00.00	RESERVA DE CONTINGÊNCIA		450.000,00	
9.9.99.00.00.00.00.00	RESERVA DE CONTINGÊNCIA	450.000,00		
Total das despesas: 66.429.000,00				
Total da entidade: 66.429.000,00				
Entidade: 2 - FUNDO DE PREVID. DOS SERV. DE MANDAGUACU				
DESPESAS ORÇAMENTÁRIAS				
3.0.00.00.00.00.00.00	DESPESAS CORRENTES			6.380.000,00
3.1.00.00.00.00.00.00	PESSOAL E ENCARGOS SOCIAIS		6.250.000,00	
3.1.90.00.00.00.00.00	APLICAÇÕES DIRETAS		6.250.000,00	
3.1.90.01.00.00.00.00	APOSENT. DO RPPS, RESERVA REMUN. E REFORM MILITAR	5.100.000,00		
3.1.90.03.00.00.00.00	PENSÕES, EXCLUSIVE DO RPPS	700.000,00		
3.1.90.05.00.00.00.00	OUTROS BENEFÍCIOS PREVIDENCIÁRIOS DO RPPS	450.000,00		
3.3.00.00.00.00.00.00	OUTRAS DESPESAS CORRENTES		130.000,00	
3.3.90.00.00.00.00.00	APLICAÇÕES DIRETAS		130.000,00	
3.3.90.14.00.00.00.00	DIÁRIAS - PESSOAL CIVIL	15.000,00		
3.3.90.30.00.00.00.00	MATERIAL DE CONSUMO	15.000,00		

Código	Especificação	Elemento	Grupo de Despesa	Categoria Econômica
Entidade: 2 - FUNDO DE PREVID. DOS SERV. DE MANDAGUACU				
DESPESAS ORÇAMENTÁRIAS				
3.3.90.39.00.00.00.00	OUTROS SERVIÇOS DE TERCEIROS - PESSOA JURÍDICA	100.000,00		
Total das despesas:				6.380.000,00
Total da entidade:				6.380.000,00
Total geral:				72.809.000,00



Mairacio Aparecido da Silva
PREFEITO MUNICIPAL

Funções	Subfunções
1 Legislativa	31 Ação Legislativa
4 Administração	92 Representação Judicial e Extrajudicial
	121 Planejamento e Orçamento
	122 Administração Geral
	123 Administração Financeira
	124 Controle Interno
	125 Normatização e Fiscalização
5 Defesa Nacional	153 Defesa Terrestre
8 Assistência Social	241 Assistência ao Idoso
	243 Assistência à Criança e ao Adolescente
	244 Assistência Comunitária
9 Previdência Social	122 Administração Geral
10 Saúde	301 Atenção Básica
	302 Assistência Hospitalar e Ambulatorial
	304 Vigilância Sanitária
	305 Vigilância Epidemiológica
	306 Alimentação e Nutrição
	361 Ensino Fundamental
	365 Educação Infantil
	366 Educação de Jovens e Adultos
	367 Educação Especial
	392 Difusão Cultural
	451 Infra-Estrutura Urbana
	452 Serviços Urbanos
	482 Habitação Urbana
	512 Saneamento Básico Urbano
	541 Preservação e Conservação Ambiental
	542 Controle Ambiental
	543 Recuperação de Áreas Degradadas
	122 Administração Geral
	661 Promoção Industrial
	782 Transporte Rodoviário
	812 Desporto Comunitário
	813 Lazer
	843 Serviço da Dívida Interna
	846 Outros Encargos Especiais
	999 Reserva de Contingência
12 Educação	
13 Cultura	
15 Urbanismo	
16 Habitação	
17 Saneamento	
18 Gestão Ambiental	
20 Agricultura	
22 Indústria	
26 Transporte	
27 Desporto e Lazer	
28 Encargos Especiais	
99 Reserva de Contingência	


 MAURICIO APARECIDO DA SILVA
 PREFEITO MUNICIPAL

Código	Especificação	Projeto	Atividades	Operações Especiais	Total
1	Legislativa				
1.031	Ação Legislativa				
1.031.0001	LEGISLATIVO	60.000,00	2.013.500,00	0,00	2.073.500,00
1.031.0001.1.103	AQUISIÇÃO DE EQUIPAMENTOS E MATERIAL PERMANENTE	60.000,00	2.013.500,00		2.073.500,00
1.031.0001.2.001	MANUTENÇÃO DAS ATIVIDADES LEGISLATIVAS				
1.031.0001.2.101	REMODELÇÃO DE ESTRUTURA ADMINISTRATIVA E REALIZAÇÃO DE CONCURSO PÚBLI		20.000,00		20.000,00
Órgão: 02.00 EXECUTIVO MUNICIPAL		106.000,00	1.521.000,00	0,00	1.621.000,00
Unidade: 02.01 GABINETE DO PREFEITO		100.000,00	611.000,00	0,00	711.000,00
14	Administração				
14.122	Administração Geral	100.000,00	611.000,00		711.000,00
14.122.0003	COORDENAÇÃO E ADMINISTRAÇÃO GERAL	100.000,00	611.000,00		711.000,00
14.122.0003.1.052	AQUISIÇÃO DE VEÍCULO DE PEQUENO PORTE PARA OS SERVIÇOS DO GABINETE DO PI	100.000,00	474.000,00		100.000,00
14.122.0003.2.002	MANUTENÇÃO DO GABINETE DO PREFEITO		137.000,00		137.000,00
14.122.0007	CONTROLE INTERNO		137.000,00		137.000,00
14.122.0007.2.070	MANUTENÇÃO DOS SERVIÇOS DE CONTROLE INTERNO		137.000,00		137.000,00
Unidade: 02.02 JUNTA DE ALISTAMENTO MILITAR		0,00	33.000,00	0,00	33.000,00
15	Defesa Nacional				
15.153	Defesa Trimestre		33.000,00		33.000,00
15.153.0003	COORDENAÇÃO E ADMINISTRAÇÃO GERAL		33.000,00		33.000,00
15.153.0003.2.003	MANUTENÇÃO JUNTA DE ALISTAMENTO MILITAR		33.000,00		33.000,00
Unidade: 02.03 ÓRGÃO DE COLABORAÇÃO COM A UNIÃO E O ESTADO		0,00	256.000,00	0,00	256.000,00
14	Administração				
14.122	Administração Geral		256.000,00		256.000,00
14.122.0003	COORDENAÇÃO E ADMINISTRAÇÃO GERAL		256.000,00		256.000,00
14.122.0003.2.004	MANUTENÇÃO DOS SERVIÇOS DE IDENTIFICAÇÃO		62.000,00		62.000,00
14.122.0003.2.005	MANUTENÇÃO DO CONVENIO SEMPRE		194.000,00		194.000,00

Código	Especificação	Projetos	Atividades	Operações Especiais	Total
Entidade: 1 - PREFEITURA MUNICIPAL DE MANDAGUACU		6.957.000,00	57.582.000,00	1.440.000,00	66.429.000,00
Órgão: 02.00 EXECUTIVO MUNICIPAL		100.000,00	1.521.000,00	0,00	1.621.000,00
Unidade: 02.04 PROCURADORIA JURIDICA		0,00	621.000,00	0,00	621.000,00
14	Administração		361.000,00		361.000,00
14.092	Representação Judicial e Extrajudicial		361.000,00		361.000,00
14.092.0003	COORDENAÇÃO E ADMINISTRAÇÃO GERAL		361.000,00		361.000,00
14.092.0003.2.006	MANUTENÇÃO DA PROCURADORIA JURIDICA		361.000,00		361.000,00
28	Encargos Especiais		260.000,00		260.000,00
28.846	Outros Encargos Especiais		260.000,00		260.000,00
28.846.0099	ENCARGOS ESPECIAIS		260.000,00		260.000,00
28.846.0099.2.007	RESGATAR PRECATORIOS JUDICIAIS		260.000,00		260.000,00
Órgão: 03.00 DEPARTAMENTO DE ADMINISTRAÇÃO		160.000,00	6.810.800,00	0,00	6.970.800,00
Unidade: 03.01 DIRETORIA		160.000,00	3.136.800,00	0,00	3.296.800,00
4	Administração		160.000,00		3.296.800,00
4.122	Administração Geral		160.000,00		3.296.800,00
4.122.0003	COORDENAÇÃO E ADMINISTRAÇÃO GERAL		160.000,00		3.296.800,00
4.122.0003.1.053	AQUISIÇÃO DE VEICULO DE PEQUENO PORTE PARA A ADMINISTRAÇÃO		80.000,00		80.000,00
4.122.0003.1.054	OBRAS DE REMODELAÇÃO DO EDIFICIO SEDE DO EXECUTIVO MUNICIPAL		80.000,00		80.000,00
4.122.0003.2.008	MANUTENÇÃO DA DIRETORIA ADMINISTRATIVA		3.136.800,00		3.136.800,00
Unidade: 03.02 DIVISÃO DE PROTOCOLO E ARQUIVO		0,00	51.000,00	0,00	51.000,00
4	Administração		51.000,00		51.000,00
4.124	Controle Interno		51.000,00		51.000,00
4.124.0003	COORDENAÇÃO E ADMINISTRAÇÃO GERAL		51.000,00		51.000,00
4.124.0003.2.009	MANUTENÇÃO DO SETOR DE PROTOCOLO E ARQUIVO		51.000,00		51.000,00
Unidade: 03.03 DIVISÃO DE RECURSOS HUMANOS		0,00	3.623.000,00	0,00	3.623.000,00
1	Administração		3.623.000,00		3.623.000,00
1.122	Administração Geral		3.623.000,00		3.623.000,00
1.122.0003	COORDENAÇÃO E ADMINISTRAÇÃO GERAL		3.623.000,00		3.623.000,00
1.122.0003.2.010	MANUTENÇÃO DO SETOR DE PESSOAL		3.465.000,00		3.465.000,00
1.122.0003.2.011	MANUTENÇÃO DO SERVIÇO DE LICITAÇÃO E PATRIMONIO		158.000,00		158.000,00

Código	Especificação	Projetos	Atividades	Operações Especiais	Total
Entidade: 1 - PREFEITURA MUNICIPAL DE MANDAGUACU					
Órgão: 04.00 DEPARTAMENTO DE FAZENDA					
Unidade: 04.01 DIRETORIA					
14	Administração				
14.123	Administração Financeira				
14.123.0005	PLANEJAMENTO, EXECUÇÃO ORÇAMENTARIA E FINANCEIRA	6.957.000,00	57.582.000,00	1.440.000,00	66.429.000,00
14.123.0005.2.012	MANUTENÇÃO DO SETOR DE FINANÇAS	70.000,00	1.445.000,00	1.440.000,00	2.955.000,00
18	Encargos Especiais	0,00	871.000,00	1.440.000,00	2.311.000,00
18.843	Serviço da Dívida Interna				
18.843.0099	ENCARGOS ESPECIAIS			880.000,00	880.000,00
18.843.0099.0.002	AMORTIZAÇÃO E ENCARGOS DA DÍVIDA CONTRATADA			880.000,00	880.000,00
18.846	Outros Encargos Especiais			560.000,00	560.000,00
18.846.0099	ENCARGOS ESPECIAIS			560.000,00	560.000,00
18.846.0099.0.001	FORMAÇÃO DO PATRIMÔNIO DO SERVIDOR PÚBLICO			560.000,00	560.000,00
Unidade: 04.02 DIVISÃO DE CONTABILIDADE					
4	Administração				
4.121	Planejamento e Orçamento				
4.121.0007	CONTROLE INTERNO				
4.121.0007.2.016	MANUTENÇÃO DO SETOR DE CONTABILIDADE		137.000,00		137.000,00
Unidade: 04.03 DIVISÃO DE TESOUREARIA					
4	Administração				
4.123	Administração Financeira				
4.123.0005	PLANEJAMENTO, EXECUÇÃO ORÇAMENTARIA E FINANCEIRA				
4.123.0005.2.015	MANUTENÇÃO DO SETOR DE TESOUREARIA				
Unidade: 04.04 DIVISÃO DE TRIBUTAÇÃO					
1	Administração				
1.125	Normalização e Fiscalização				
1.125.0005	PLANEJAMENTO, EXECUÇÃO ORÇAMENTARIA E FINANCEIRA				
1.125.0005.2.014	MANUTENÇÃO DA DIVISÃO DE TRIBUTAÇÃO				
		0,00	249.000,00	0,00	249.000,00
			249.000,00		249.000,00
			249.000,00		249.000,00
			249.000,00		249.000,00

Estado do Paraná
PREFEITURA MUNICIPAL DE MANDAGUACU

LEI ORÇAMENTARIA ANUAL 2018

Programa de Trabalho de Govern. (Anexo 6 da Lei nº 4.320/64)

Código	Especificação	Projetos	Atividades	Operações Especiais	Total
Entidade: 1 - PREFEITURA MUNICIPAL DE MANDAGUACU					
Órgão: 04.00 DEPARTAMENTO DE FAZENDA					
Unidade: 04.05 DIVISÃO DE FISCALIZAÇÃO					
14	Administração	70.000,00	79.000,00		149.000,00
14.124	Controle Interno	70.000,00	79.000,00		149.000,00
14.124.0005	PLANEJAMENTO, EXECUÇÃO ORÇAMENTARIA E FINANCEIRA	70.000,00	79.000,00		149.000,00
14.124.0005.1.055	AQUISIÇÃO DE VEICULO DE PEQUENO PORTE PARA A FISCALIZAÇÃO	70.000,00			70.000,00
14.124.0005.2.013	MANUTENÇÃO DA DIVISÃO DE FISCALIZAÇÃO		79.000,00		79.000,00
Órgão: 05.00 DEPARTAMENTO DE OBRAS, VIAÇÃO E URBANISMO					
Unidade: 05.01 DIRETORIA					
14	Administração	3.115.000,00	8.029.000,00	0,00	11.144.000,00
14.122	Administração Geral	150.000,00	4.700.000,00	0,00	4.850.000,00
14.122.0003	COORDENAÇÃO E ADMINISTRAÇÃO GERAL		4.700.000,00		4.700.000,00
14.122.0003.2.017	MANUTENÇÃO DOS SERVIÇOS DO DEPARTAMENTO	150.000,00	4.700.000,00		4.700.000,00
6	Habitação	150.000,00			150.000,00
6.482	Habitação Urbana	150.000,00			150.000,00
6.482.0015	HABITAÇÃO POPULAR	150.000,00			150.000,00
6.482.0015.1.001	PROGRAMA DE HABITAÇÃO URBANA	150.000,00			150.000,00
Unidade: 05.02 DIVISÃO DE OBRAS					
5	Urbanismo	1.820.000,00	106.000,00	0,00	1.926.000,00
5.451	Infra-Estrutura Urbana	1.710.000,00	106.000,00		1.816.000,00
5.451.0017	SISTEMA VIARIO URBANO	1.610.000,00	52.000,00		1.662.000,00
5.451.0017.1.005	PAVIMENTAÇÃO, RECAPEAMENTO E OBRAS COMPLEMENTARES EM RUAS E AVENIDAS	600.000,00			600.000,00
5.451.0017.1.043	PAVIMENTAÇÃO E OBRAS COMPLEMENTARES NOS JARDINS IPE, PALMARES, JARDIM AI	500.000,00			500.000,00
5.451.0017.1.056	DESAPROPRIAÇÃO DE TERRENOS PARA MELHORIA DA INFRAESTRUTURA URBANA	50.000,00			50.000,00
5.451.0017.1.066	EXECUTAR OBRAS DE LIGAÇÃO ENTRE OS BAIRROS ANA LIGIA E SANTANA	20.000,00			20.000,00
5.451.0017.1.067	EXECUTAR OBRAS DE LIGAÇÃO ENTRE O LOTEAMENTO CHACARAS MORRO DO CIPÓ E	20.000,00			20.000,00
5.451.0017.1.068	EXECUTAR OBRAS DE LIGAÇÃO ENTRE O LOTEAMENTO CARRARO E MONACO	20.000,00			20.000,00
5.451.0017.1.070	Participação no CINDEPAR - Consorcio Publico Intermunicipal de Inovação e Desenv. do estado	400.000,00			400.000,00
5.451.0017.2.065	MANUTENÇÃO DAS ATIVIDADES DA DIVISÃO - REC-CIDE		52.000,00		52.000,00
5.451.0022	PROTEÇÃO AO MEIO AMBIENTE	100.000,00	54.000,00		154.000,00
5.451.0022.1.035	BARRACAÇÃO E EQUIPAMENTOS PARA SEPARAÇÃO E PROCESSAMENTO DE LIXO	100.000,00			100.000,00
5.451.0022.2.060	MANUTENÇÃO E CONSERVAÇÃO DE PARQUES DE LAZER		54.000,00		54.000,00

Código	Especificação	Projetos	Atividades	Operações Especiais	Total
Entidade: 1 - PREFEITURA MUNICIPAL DE MANDAGUACU					
Orgão: 05.00 DEPARTAMENTO DE OBRAS, VIACÃO E URBANISMO					
Unidade: 05.02 DIVISÃO DE OBRAS					
8	Gestão Ambiental	110.000,00			110.000,00
8.543	Recuperação de Áreas Degradadas	110.000,00			110.000,00
8.543.0022	PROTEÇÃO AO MEIO AMBIENTE	110.000,00			110.000,00
8.543.0022.1.006	EQUIPAMENTOS E OBRAS COMPLEMENTARES NO LAGO ARTIFICIAL LAGOA DOURADA	60.000,00			60.000,00
8.543.0022.1.057	EDIFICAR PARQUE DE LAZER NO JARDIM ANA LIGIA	50.000,00			50.000,00
Indicador: 05.03 DIVISÃO DE SERVIÇOS URBANOS					
5	Urbanismo	940.000,00	3.123.000,00	0,00	4.063.000,00
5.451	Infra-Estrutura Urbana	600.000,00	3.069.000,00		3.669.000,00
5.451.0017	SISTEMA VIÁRIO URBANO	400.000,00			400.000,00
5.451.0017.1.030	EDIFICAR PONTE SOBRE O RIO IBIRUBE	200.000,00			200.000,00
5.451.0017.1.034	EDIFICAR PONTE SOBRE O CORREGO ZORRERO	200.000,00			200.000,00
5.452	Serviços Urbanos	200.000,00	3.069.000,00		3.269.000,00
5.452.0019	SERVIÇOS URBANOS DE UTILIDADE PÚBLICA	200.000,00	3.069.000,00		3.269.000,00
5.452.0019.1.023	ADQUIRIR TERRENO PARA AMPLIAR CEMITERIO MUNICIPAL	20.000,00			20.000,00
5.452.0019.1.025	AMPLIAÇÃO E MELHORIAS NO SISTEMA DE ILUMINAÇÃO PÚBLICA	180.000,00			180.000,00
5.452.0019.2.020	MANUTENÇÃO DOS SERVIÇOS DE LIMPEZA PÚBLICA		940.000,00		940.000,00
5.452.0019.2.021	MANUTENÇÃO DOS SERVIÇOS DE ILUMINAÇÃO PÚBLICA		1.990.000,00		1.990.000,00
5.452.0019.2.022	MANUTENÇÃO DOS SERVIÇOS NO CEMITERIO MUNICIPAL		139.000,00		139.000,00
7	Saneamento	290.000,00			290.000,00
7.512	Saneamento Básico Urbano	290.000,00			290.000,00
7.512.0017	SISTEMA VIÁRIO URBANO	280.000,00			280.000,00
7.512.0017.1.008	IMPLANTAR GALERIAS PLUVIAIS	280.000,00			280.000,00
7.512.0020	SANEAMENTO TOTAL	10.000,00			10.000,00
7.512.0020.1.002	AMPLIAÇÃO DA REDE DE ESGOTO SANITARIO - PART. EM PARCERIA COM A SANEPAR	10.000,00			10.000,00
3	Transporte	50.000,00	54.000,00		104.000,00
3.782	Transporte Rodoviário	50.000,00	54.000,00		104.000,00
3.782.0017	SISTEMA VIÁRIO URBANO	50.000,00	54.000,00		104.000,00
3.782.0017.1.041	REMODELAR, AMPLIAR E READEQUAR TERMINAIS RODOVIARIOS	30.000,00			30.000,00
3.782.0017.1.044	IMPLANTAR NOVOS PONTOS DE ONIBUS E REVITALIZAR OS EXISTENTES	20.000,00			20.000,00
3.782.0017.2.018	MANUTENÇÃO DOS TERMINAIS RODOVIARIOS		54.000,00		54.000,00

Estado do Paraná
PREFEITURA MUNICIPAL DE MANDAGUACU

ORÇAMENTARIA ANUAL 2018

Programa de Trabalho de Governo (Anexo 6 da Lei nº 4.320/64)

Código	Especificação	Empenhos	Atividades	Operações Especiais	Total
Entidade: 1 - PREFEITURA MUNICIPAL DE MANDAGUACU					
Projeto: 05.00 DEPARTAMENTO DE OBRAS, VIAÇÃO E URBANISMO					
Indicador: 05.04 DIVISÃO DE MANUTENÇÃO					
5	Urbanismo	6.957.000,00	57.582.000,00	1.440.000,00	66.429.000,00
5.452	Serviços Urbanos	3.115.000,00	8.029.000,00	0,00	11.144.000,00
5.452.0019	SERVIÇOS URBANOS DE UTILIDADE PÚBLICA				
15.452.0019.2.019	MANUTENÇÃO DA GARAGEM E OFICINA MECANICA	205.000,00	100.000,00	0,00	305.000,00
6	Transporte	205.000,00	50.000,00		255.000,00
6.782	Transporte Rodoviário	205.000,00	50.000,00		255.000,00
6.782.0019	SERVIÇOS URBANOS DE UTILIDADE PÚBLICA	51.000,00	50.000,00		101.000,00
16.782.0019.1.059	IMPLANTAR RESERVATORIO DE COMBUSTIVEIS PARA ABASTECIMENTO DA FROTA	16.000,00			16.000,00
16.782.0019.1.060	INSTALAR EQUIPAMENTOS PARA LAVAGEM E LUBRIFICAÇÃO DE VEICULOS E MAQUINAS	35.000,00	50.000,00		85.000,00
16.782.0019.2.079	MANTER OS SERVIÇOS DE ABASTECIMENTO LUBRIFICAÇÃO E LAVANTEM DA FROTA DE ESTRUTURA VIARIA RURAL	154.000,00	50.000,00		204.000,00
6.782.0028	CONSTRUÇÃO E RECUPERAÇÃO DE PONTES E BUEIROS E ESTRADAS VICINAIS	34.000,00			34.000,00
16.782.0028.1.003	AQUISIÇÃO DE EQUIPAMENTO RODOVIARIO	70.000,00			70.000,00
16.782.0028.1.004	Recapamento Estrada Rural até Pulinópolis	50.000,00			50.000,00
16.782.0028.1.134					
Projeto: 06.00 DEPARTAMENTO DE INDUSTRIA, COMERCIO E TURISMO					
Indicador: 06.01 DIRETORIA					
8	Gestão Ambiental	396.000,00	384.000,00	0,00	780.000,00
8.541	Preservação e Conservação Ambiental	396.000,00	384.000,00		780.000,00
8.541.0019	SERVIÇOS URBANOS DE UTILIDADE PÚBLICA	200.000,00			200.000,00
8.541.0019.1.007	CONSTRUÇÃO E REMODELAÇÃO DE PRAÇAS PÚBLICAS	200.000,00			200.000,00
2	Indústria	196.000,00	384.000,00		580.000,00
2.661	Promoção Industrial	196.000,00	384.000,00		580.000,00
2.661.0026	GERAÇÃO DE EMPREGO E RENDA	196.000,00	384.000,00		580.000,00
2.661.0026.1.009	IMPLANTAR INCUBADORA INDUSTRIAL	180.000,00			180.000,00
2.661.0026.1.020	MANUTENÇÃO DOS SERVIÇOS DO DEPARTAMENTO	16.000,00			16.000,00
2.661.0026.2.023			384.000,00		384.000,00

Estado do Paraná
PREFEITURA MUNICIPAL DE MANDAGUACU

LEI ORÇAMENTARIA ANUAL 2018

Programa de Trabalho de Governo (Anexo 6 da Lei nº 4.320/64)

Código	Especificação	Projetos	Atividades	Operações Especiais	Total
Entidade: 1 - PREFEITURA MUNICIPAL DE MANDAGUACU					
Órgão: 07.00 DEPARTAMENTO DE AÇÃO SOCIAL					
Unidade: 07.01 DIRETORIA					
18	Assistência Social	210.000,00	1.318.000,00		1.528.000,00
18.241	Assistência ao Idoso	70.000,00	70.000,00		70.000,00
18.241.0009	COMUNIDADE ASSISTIDA	70.000,00	70.000,00		70.000,00
18.241.0009.1.045	CONSTRUÇÃO DO CENTRO DIA PARA IDOSOS	20.000,00	20.000,00		20.000,00
18.241.0009.1.117	CONSTRUÇÃO DE CENTROS COMUNITARIOS	50.000,00	50.000,00		50.000,00
18.244	Assistência Comunitária	140.000,00	1.318.000,00		1.458.000,00
18.244.0009	COMUNIDADE ASSISTIDA	140.000,00	1.318.000,00		1.458.000,00
18.244.0009.1.017	CONSTRUÇÃO, AMPLIAÇÃO E REMODELAÇÃO DE CENTRO DE CONVIVENCIA	60.000,00	60.000,00		60.000,00
18.244.0009.1.050	Estrut. da Rede de Serv. de Proteção Social Especial - Aquisição de equipmat. perm. e veículos	10.000,00	10.000,00		10.000,00
18.244.0009.1.061	AQUISIÇÃO DE VEICULO DE PEQUENO PORTE PARA OS SERVIÇOS DO DEPARTAMENTO	70.000,00	70.000,00		70.000,00
18.244.0009.2.024	MANUTENÇÃO DOS SERVIÇOS DO DEPARTAMENTO		1.134.000,00		1.134.000,00
18.244.0009.2.025	MANUTENÇÃO DO FUNDO MUNICIPAL DE ASSISTENCIA SOCIAL		54.000,00		54.000,00
18.244.0009.2.083	Concessão de benefícios eventuais		120.000,00		120.000,00
18.244.0009.2.084	MANUTENÇÃO DOS CONSELHOS VINCULADOS A ASSISTENCIA SOCIAL NO MUNICIPIO		10.000,00		10.000,00
Unidade: 07.03 DIVISÃO DE CRIANÇA E DO ADOLESCENTE					
18	Assistência Social	0,00	385.000,00	0,00	385.000,00
18.243	Assistência à Criança e ao Adolescente		385.000,00		385.000,00
18.243.0009	COMUNIDADE ASSISTIDA		385.000,00		385.000,00
18.243.0009.2.026	MANUTENÇÃO DO FUNDO MUNICIPAL DA CRIANÇA E ADOLESCENTES		15.000,00		15.000,00
18.243.0009.2.126	ESTABELECEER TERMOS DE COOPERAÇÃO COM ENTIDADES GOVERNAMENTAIS E ONG		370.000,00		370.000,00
Unidade: 07.04 DIVISÃO DA FAMILIA					
18	Assistência Social	0,00	211.000,00	0,00	211.000,00
18.241	Assistência ao Idoso		211.000,00		211.000,00
18.241.0009	COMUNIDADE ASSISTIDA		48.000,00		48.000,00
18.241.0009.2.028	MANUTENÇÃO DAS ATIVIDADES DO FUNDO MUNICIPAL DO IDOSO		48.000,00		48.000,00
18.243	Assistência à Criança e ao Adolescente		103.000,00		103.000,00
18.243.0009	COMUNIDADE ASSISTIDA		103.000,00		103.000,00
18.243.0009.2.031	MANUTENÇÃO DOS CENTROS MUNICIPAIS DE APOIO E CONVIVENCIA		103.000,00		103.000,00

Código	Es. modificação	P. projetos	Atividade	Operações Especiais	Total
Entidade: 1 - PREFEITURA MUNICIPAL DE MANDAGUACU					
Órgão: 07.00 DEPARTAMENTO DE AÇÃO SOCIAL					
Unidade: 07.04 DIVISÃO DA FAMÍLIA					
38	Assistência Social		211.000,00		211.000,00
38.244	Assistência Comunitária		60.000,00		60.000,00
38.244.0009	COMUNIDADE ASSISTIDA		60.000,00		60.000,00
08.244.0009.2.089	ATENÇÃO AS FAMILIAS DOS ADOLESCENTES INTERNADOS POR MEDIDA SOCIOEDUCATI		60.000,00		60.000,00
Unidade: 07.05 FUNDO MUNICIPAL DE ASSISTENCIA SOCIAL					
38	Assistência Social	0,00	445.000,00	0,00	445.000,00
38.244	Assistência Comunitária		445.000,00		445.000,00
38.244.0009	COMUNIDADE ASSISTIDA		445.000,00		445.000,00
08.244.0009.2.029	MANUTENÇÃO DOS SERVIÇOS DE ASSISTENCIA SOCIAL A COMUNIDADE		445.000,00		445.000,00
Unidade: 07.06 FUNDO MUN. DOS DIREITOS DA CRIANÇA E DO ADOLESCENTE					
38	Assistência Social	0,00	338.000,00	0,00	338.000,00
38.243	Assistência à Criança e ao Adolescente		338.000,00		338.000,00
38.243.0009	COMUNIDADE ASSISTIDA		338.000,00		338.000,00
08.243.0009.6.026	MANUTENÇÃO DO FUNDO MUNICIPAL DA CRIANÇA E ADOLESCENTE		15.000,00		15.000,00
08.243.0009.6.057	MANUTENÇÃO DO CONSELHO TUTELAR		147.000,00		147.000,00
38.243.0009.6.124	FORMULAR E EXECUTAR POLITICAS VOLTADAS A PROTEÇÃO DA INFANCIA E JUVENTUD		156.000,00		156.000,00
38.243.0009.6.126	ESTABELECEER TERMOS DE COOPERAÇÃO COM ENTIDADES GOVERNAMENTAIS OU NÃ.		20.000,00		20.000,00
Órgão: 08.00 DEPARTAMENTO DE EDUCAÇÃO E CULTURA					
Unidade: 08.01 ADMINISTRAÇÃO DO DEPARTAMENTO					
12	Educação	70.000,00	1.028.000,00		1.098.000,00
12.306	Alimentação e Nutrição		840.000,00		840.000,00
12.306.0013	EDUCAÇÃO PARA TODOS		840.000,00		840.000,00
12.306.0013.2.034	MANUTENÇÃO DA ALIMENTAÇÃO ESCOLAR - PNAE		840.000,00		840.000,00
12.361	Ensino Fundamental		188.000,00		188.000,00
12.361.0013	EDUCAÇÃO PARA TODOS		188.000,00		188.000,00
12.361.0013.1.039	ADQUIRIR VEICULOS DE PEQUENO PORTE PARA SERVIÇOS ADMINISTRATIVOS	70.000,00			70.000,00
12.361.0013.2.030	ADMINISTRAÇÃO DO DEPTO DE EDUCAÇÃO E CULTURA		188.000,00		188.000,00
		2.175.000,00	19.489.500,00	0,00	21.664.500,00
		70.000,00	1.028.000,00	0,00	1.098.000,00

Estado do Paraná
PREFEITURA MUNICIPAL DE MANDAGUACU

LEI ORÇAMENTARIA ANUAL 2018

Programa de Trabalho de Governo (Anexo 6 da Lei nº 4.320/64)

Código	Estimativa	Objetos	Atividades	Operações Especiais	Total
Entidade: 1 - PREFEITURA MUNICIPAL DE MANDAGUACU					
Órgão: 08.00 DEPARTAMENTO DE EDUCAÇÃO E CULTURA					
Unidade: 08.02 DIVISÃO DE ENSINO FUNDAMENTAL					
12	Educação				
12.361	Ensino Fundamental				
12.361.0013	EDUCAÇÃO PARA TODOS	1.545.000,00	17.240.500,00		18.785.500,00
12.361.0013.1.012	CONSTRUÇÃO, AMPLIAÇÃO E REMODELAÇÃO DE SALAS DE AULAS E DEPENDENCIAS	550.000,00	17.007.500,00		18.552.500,00
12.361.0013.1.013	AQUISIÇÃO DE VEICULO PARA O TRANSPORTE ESCOLAR	280.000,00			550.000,00
12.361.0013.1.014	EDIFICAÇÃO, AMPLIAÇÃO E REMODELAÇÃO DE UNIDADES ESCOLARES	655.000,00			280.000,00
12.361.0013.1.015	AMPLIAR LABORATORIOS DE INFORMATICA	10.000,00			655.000,00
12.361.0013.1.016	EDIFICAR UM CENTRO DE INTEGRAÇÃO	50.000,00			10.000,00
12.361.0013.2.035	MANUTENÇÃO DO ENSINO FUNDAMENTAL - FUNDEB 60%		7.806.000,00		7.806.000,00
12.361.0013.2.036	MANUTENÇÃO DO ENSINO FUNDAMENTAL - FUNDEB 40%		4.720.000,00		4.720.000,00
12.361.0013.2.037	MANUTENÇÃO DO TRANSPORTE ESCOLAR		280.000,00		280.000,00
12.361.0013.2.038	Manutenção do ensino fundamental - Rec. Sal. Educação		745.000,00		745.000,00
12.361.0013.2.039	MANUTENÇÃO DO ENSINO FUNDAMENTAL - OUTROS RECURSOS		3.415.500,00		3.415.500,00
12.361.0013.2.061	MANUTENÇÃO DO TRANSPORTE ESCOLAR - REC. PNAT		61.000,00		61.000,00
12.366	Educação de Jovens e Adultos		58.000,00		58.000,00
12.366.0013	EDUCAÇÃO PARA TODOS		58.000,00		58.000,00
12.366.0013.2.042	MANTER SALAS DE AULAS PARA ATENDER JOVENS E ADULTOS - EJA		58.000,00		58.000,00
12.367	Educação Especial		175.000,00		175.000,00
12.367.0013	EDUCAÇÃO PARA TODOS		175.000,00		175.000,00
12.367.0013.2.043	MANUTENÇÃO DO ENSINO ESPECIAL		175.000,00		175.000,00
Unidade: 08.03 DIVISÃO DE EDUCAÇÃO INFANTIL					
2	Educação				
2.365	Educação Infantil	540.000,00	892.000,00		1.432.000,00
2.365.0013	EDUCAÇÃO PARA TODOS	540.000,00	892.000,00		1.432.000,00
12.365.0013.1.011	PROSSERGUIR COM EDIFICAÇÃO DE PREDIO PARA SUPER CRECHE EM CONVENIO COM	100.000,00			100.000,00
12.365.0013.1.048	CONSTRUIR, AMPLIAR OU REMODELAR CENTRO DE EDUCAÇÃO INFANTIL - CRECHE	250.000,00			250.000,00
12.365.0013.1.049	CONSTRUIR, AMPLIAR E REMODELAR CENTRO DE EDUCAÇÃO INFANTIL - PRE ESCOLA	190.000,00			190.000,00
12.365.0013.2.032	MANUTENÇÃO DE CENTROS DE EDUCAÇÃO INFANTIL - CRECHE		427.000,00		427.000,00
12.365.0013.2.033	MANUTENÇÃO DE CENTROS DE EDUCAÇÃO INFANTIL - PRE ESCOLA		465.000,00		465.000,00
		540.000,00	892.000,00	0,00	1.432.000,00

Estado do Paraná

PREFEITURA MUNICIPAL DE MANDAGUACU

LEI ORÇAMENTÁRIA ANUAL 2018

Programa de Trabalho de Governo (Anexo 6 da Lei nº 4.320/64)

Código	Especificação	Projetos	Atividades	Operações Especiais	Total
Entidade: 1 - PREFEITURA MUNICIPAL DE MANDAGUACU					
Órgão: 09.00 DEPARTAMENTO DE SAUDE					
Unidade: 09.02 FUNDO MUNICIPAL DE SAUDE					
10	Saúde				
10.301	Atenção Básica				
10.301.0011	SAUDE 24 HORAS	381.000,00	12.852.200,00		13.233.200,00
10.301.0011.2.047	MANUTENÇÃO DO PROGRAMA DE ATENÇÃO BASICA	6.957.000,00	57.582.000,00	1.440.000,00	66.429.000,00
10.301.0011.2.048	MANUTENÇÃO DO CENTRO DE SAUDE MUNICIPAL	381.000,00	13.134.200,00	0,00	13.515.200,00
10.301.0011.2.049	MANUTENÇÃO DA DIVISÃO DE MEDICINA	381.000,00	12.852.200,00	0,00	13.233.200,00
10.301.0011.2.050	IMPLANTACÃO DO NOAS-SUS				
10.301.0011.2.053	MANUTENÇÃO DO SETOR DE ODONTOLOGIA				
10.301.0011.2.062	PROGRAMA SAUDE DA FAMILIA				
10.301.0011.2.063	PROGRAM DE AGENTES COMUNITARIOS DE SAUDE - PACS				
10.301.0011.2.066	MANUTENÇÃO DO PROGRAMAÇÃO INTEGRADA DE SAUDE				
10.301.0011.2.071	PROGRAMA SAUDE DA FAMILIA - INCENTIVO ESTADUAL				
10.301.0011.2.073	MANUTENÇÃO DO CONSELHO MUNICIPAL DE SAUDE				
10.301.0011.2.074	PROAMUSEP SAMU-Estabelecer participação no consórcio				
10.301.0011.2.085	MANUTENÇÃO DA UBS DO JARDIM OURO VERDE				
10.301.0011.2.086	MANUTENÇÃO DA UBS DO DISTRITO DE POLINOPOLIS				
10.301.0011.2.087	MANUTENÇÃO DA UBS DA VILA GUADIANA				
10.301.0011.2.088	MANUTENÇÃO DA UBS DO JARDIM BELA VISTA				
10.301.0011.2.090	FORNECER ALIMENTAÇÃO E NUTRIÇÃO ESPECIAL, POR DETERMINAÇÃO MEDICA.				
0.302	Assistencia Hospitalar e Ambulatorial				
0.302.0011	SAUDE 24 HORAS				
0.302.0011.2.051	MANUTENÇÃO DO CONSORCIO PARANA MEDICAMENTOS				
0.302.0011.2.058	MANUTENÇÃO DO CONSORCIO INTERMUNICIPAL -CISAMUSEP				
0.304	Vigilância Sanitária				
0.304.0011	SAUDE 24 HORAS				
0.304.0011.2.064	PROGRAMA DE VIGILANCIA SANITARIA				
0.304.0011.2.072	MANUTENÇÃO DO SERVIÇO DE VIGILANCIA SANITARIA				
0.304.0011.2.075	Implantacao e manutencao do canil				
0.305	Vigilância Epidemiológica				
0.305.0011	SAUDE 24 HORAS				
0.305.0011.2.054	MANUTENÇÃO DO SETOR DE VIGILANCIA EPIDEMIOLOGICA				
		293.000,00	293.000,00		293.000,00

Código	Especificação	Projetos	Atividades	Operações Especiais	Total
Unidade: 1 - PREFEITURA MUNICIPAL DE MANDAGUACU					
Orgão: 10.00 DEPARTAMENTO DE AGRICULTURA E PECUARIA					
Unidade: 10.01 DIRETORIA					
0	Agricultura				
0.122	Administração Geral	55.000,00	721.000,00		776.000,00
0.122.0024	FOMENTAR ATIVIDADES AGROPECUARIAS	55.000,00	721.000,00		776.000,00
0.122.0024.1.033	AQUISIÇÃO DE EQUIPAMENTOS AGRICOLAS	55.000,00	721.000,00	1.440.000,00	776.000,00
0.122.0024.1.046	AQUISIÇÃO DE VEICULO	20.000,00		0,00	20.000,00
0.122.0024.2.055	MANUTENÇÃO DO SETOR DE AGRICULTURA	35.000,00			35.000,00
0.122.0024.2.059	APOIAR A MODERNIZAÇÃO, DIVERSIFICAÇÃO E ASSOCIATIVISMO NA ATIVIDADE AGRO		708.500,00		708.500,00
0.122.0024.2.067	IMPLANTAÇÃO DO PROJETO DE RECUPERAÇÃO DA MATA CILIAR E PRESERVAÇÃO DE A		8.500,00		8.500,00
			4.000,00		4.000,00
Orgão: 11.00 DEPARTAMENTO DE ESPORTES					
Unidade: 11.01 DIRETORIA					
7	Desporto e Lazer				
7.812	Desporto Comunitário	60.000,00	203.000,00		263.000,00
7.812.0030	ESPORTE E LAZER	60.000,00	203.000,00	0,00	263.000,00
7.812.0030.1.133	AQUISIÇÃO DE VEICULOS	60.000,00	203.000,00		263.000,00
7.812.0030.2.155	MANUTENÇÃO DAS ATIVIDADES DO DEPTO DE ESPORTES	60.000,00	203.000,00		263.000,00
Unidade: 11.02 DIVISÃO DE ESPORTES					
7	Desporto e Lazer				
7.812	Desporto Comunitário	95.000,00	606.000,00	0,00	701.000,00
7.812.0030	ESPORTE E LAZER	79.000,00	606.000,00		685.000,00
7.812.0030.1.021	AMPLIAÇÃO E REMODELAÇÃO DO ESTADIO DE FUTEBOL DA VILA GUADIANA	79.000,00	606.000,00		685.000,00
7.812.0030.1.022	AMPLIAÇÃO E REMODELAÇÃO DO COMPLEXO ESPORTIVO PEDRO BIONE	8.000,00			8.000,00
7.812.0030.1.024	CONSERVAÇÃO DO CAMPO DE FUTEBOL DE POLINOPOLIS	8.000,00			8.000,00
7.812.0030.1.038	REMODELAÇÃO DO ESTADIO LUIZ LONARDONI	8.000,00			8.000,00
7.812.0030.2.046	MANUTENÇÃO DAS ATIVIDADES ESPORTIVAS E DE LAZER	55.000,00			55.000,00
7.813	Lazer		606.000,00		606.000,00
7.813.0030	ESPORTE E LAZER	16.000,00			16.000,00
7.813.0030.1.037	OBRAS NO CENTRO DE EVENTOS	16.000,00			16.000,00

Estado do Paraná
REFEITURA MUNICIPAL DE MANDAGUACU
EI ORÇAMENTÁRIA ANUAL 2018


Programa de Trabalho de Governo (Anexo 6 da Lei nº 4.320/64)

Código	Especificação	Projetos	Atividades	Operações Especiais	Total
Entidade: 1 - PREFEITURA MUNICIPAL DE MANDAGUACU					
Órgão: 12.00 DEPARTAMENTO DE MEIO AMBIENTE					
Unidade: 12.01 DIRETORIA					
8	Gestão Ambiental				
18.542	Controle Ambiental:	80.000,00	461.000,00		541.000,00
18.542.0022	PROTEÇÃO AO MEIO AMBIENTE	80.000,00	461.000,00		541.000,00
18.542.0022.1.069	ADQUIRIR VEICULO DE PEQUENO PORTE PARA O DEPARTAMENTO	80.000,00			80.000,00
18.542.0022.2.080	MANUTENÇÃO DO DEPARTAMENTO		461.000,00		461.000,00
Unidade: 12.02 DIVISÃO DE FISCALIZAÇÃO AMBIENTAL					
18	Gestão Ambiental				
18.542	Controle Ambiental		33.000,00		33.000,00
18.542.0022	PROTEÇÃO AO MEIO AMBIENTE		33.000,00		33.000,00
18.542.0022.2.081	MANUTENÇÃO DA DIVISÃO		33.000,00		33.000,00
Unidade: 12.03 DIVISÃO DE LICENCIAMENTOS AMBIENTAIS					
18	Gestão Ambiental				
18.542	Controle Ambiental		34.000,00		34.000,00
18.542.0022	PROTEÇÃO AO MEIO AMBIENTE		34.000,00		34.000,00
18.542.0022.2.082	MANUTENÇÃO DA DIVISÃO		34.000,00		34.000,00
Órgão: 99.00 RESERVA DE CONTINGENCIA					
Unidade: 99.99 RESERVA DE CONTINGENCIA					
39	Reserva de Contingência	0,00	0,00	0,00	450.000,00
39.999	Reserva de Contingência	0,00	0,00	0,00	450.000,00
39.999.0099	ENCARGOS ESPECIAIS				450.000,00
39.999.0099.9.999	RESERVA DE CONTINGENCIA				450.000,00

Estado do Paraná
PREFEITURA MUNICIPAL DE MANDAGUACU
 O RÇAMENTO ANUAL 2018

Programa de Trabalho de Governo (Anexo 6 da Lei nº 4.320/64)

Código	Especificação	Projetos	Atividades	Operações Especiais	Total
Entidade: 2 - FUNDO DE PREVID. DOS SERV. DE MANDAGUACU					
Órgão: 40.00 FUNDO DE PREVIDENCIA DO SERVIDOR MUNICIPAL					
Unidade: 40.01 ADMINISTRAÇÃO GERAL					
09	Previdência Social				
09.122	Administração Geral				
09.122.0003	COORDENAÇÃO E ADMINISTRAÇÃO GERAL	0,00	6.380.000,00	0,00	6.380.000,00
09.122.0003.2.068	MANUTENÇÃO DOS SERVIÇOS ADMINISTRATIVOS	0,00	6.380.000,00	0,00	6.380.000,00
09.122.0009	COMUNIDADE ASSISTIDA				
09.122.0009.2.068	MANUTENÇÃO DA PREVIDENCIA DOS SERVIDORES MUNICIPAIS		6.250.000,00		6.250.000,00
Total geral:					72.809.000,00


 MAURICIO APARECIDO DA SILVA
 PREFEITO MUNICIPAL

Estado do Paraná
REFEITURA MUNICIPAL DE MANDAGUACU
ORÇAMENTARIA ANUAL 2018

Programa de Trabalho de Governo - Demonstrativo de Funções, Subfunções e Programas por Projetos, Atividades e Operações Especiais (Anexo 7 da Lei nº 4.320/64)

Código	Especificação	Projetos	Atividades	Operações Especiais	Total
11	Legislativa				
11.031	Ação Legislativa	60.000,00	2.073.500,00		2.073.500,00
11.031.0001	LEGISLATIVO	60.000,00	2.073.500,00		2.073.500,00
14	Administração				
14.092	Representação Judicial e Extrajudicial	330.000,00	14.183.800,00		14.513.800,00
14.092.0003	COORDENAÇÃO E ADMINISTRAÇÃO GERAL		361.000,00		361.000,00
14.121	Planejamento e Orçamento		361.000,00		361.000,00
14.121.0007	CONTROLE INTERNO		137.000,00		137.000,00
14.122	Administração Geral		137.000,00		137.000,00
14.122.0003	COORDENAÇÃO E ADMINISTRAÇÃO GERAL	260.000,00	12.326.800,00		12.586.800,00
14.122.0007	CONTROLE INTERNO	260.000,00	12.189.800,00		12.449.800,00
14.123	Administração Financeira		137.000,00		137.000,00
14.123.0005	PLANEJAMENTO, EXECUÇÃO ORÇAMENTARIA E FINANCEIRA		980.000,00		980.000,00
14.124	Controle Interno		980.000,00		980.000,00
14.124.0003	COORDENAÇÃO E ADMINISTRAÇÃO GERAL	70.000,00	130.000,00		200.000,00
14.124.0005	PLANEJAMENTO, EXECUÇÃO ORÇAMENTARIA E FINANCEIRA		51.000,00		51.000,00
14.125	Normalização e Fiscalização	70.000,00	79.000,00		149.000,00
14.125.0005	PLANEJAMENTO, EXECUÇÃO ORÇAMENTARIA E FINANCEIRA		249.000,00		249.000,00
05	Defesa Nacional				
05.153	Defesa Terrestre		33.000,00		33.000,00
05.153.0003	COORDENAÇÃO E ADMINISTRAÇÃO GERAL		33.000,00		33.000,00
08	Assistência Social				
08.241	Assistência ao Idoso	210.000,00	2.697.000,00		2.907.000,00
08.241.0009	COMUNIDADE ASSISTIDA	70.000,00	48.000,00		118.000,00
08.243	Assistência à Criança e ao Adolescente	70.000,00	48.000,00		118.000,00
08.243.0009	COMUNIDADE ASSISTIDA		826.000,00		826.000,00
08.244	Assistência Comunitária		826.000,00		826.000,00
08.244.0009	COMUNIDADE ASSISTIDA	140.000,00	1.823.000,00		1.963.000,00
09	Previdência Social				
09.122	Administração Geral		6.380.000,00		6.380.000,00
09.122.0003	COORDENAÇÃO E ADMINISTRAÇÃO GERAL		6.380.000,00		6.380.000,00
09.122.0009	COMUNIDADE ASSISTIDA		130.000,00		130.000,00
			6.250.000,00		6.250.000,00

Estado do Paraná
REFEITURA MUNICIPAL DE MANDAGUAÇU
FEI ORÇAMENTARIA ANUAL 2018

Programa de Trabalho de Governo - Demonstrativo de Funções, Subfunções e Programas, por Projetos, Atividades e Operações Especiais (Anexo 7 da Lei nº 4.320/64)


Código	Especificação	Projetos	Atividades	Operações Especiais	Total
10	Saúde				
10.301	Atenção Básica	381.000,00	13.134.200,00		13.515.200,00
10.301.0011	SAUDE 24 HORAS	381.000,00	11.975.200,00		12.356.200,00
10.302	Assistência Hospitalar e Ambulatorial	381.000,00	11.975.200,00		12.356.200,00
10.302.0011	SAUDE 24 HORAS		710.000,00		710.000,00
10.304	Vigilância Sanitária		710.000,00		710.000,00
10.304.0011	SAUDE 24 HORAS		156.000,00		156.000,00
10.305	Vigilância Epidemiológica		156.000,00		156.000,00
10.305.0011	SAUDE 24 HORAS		293.000,00		293.000,00
			293.000,00		293.000,00
12	Educação				
12.306	Alimentação e Nutrição	2.155.000,00	19.160.500,00		21.315.500,00
12.306.0013	EDUCAÇÃO PARA TODOS		840.000,00		840.000,00
12.361	Ensino Fundamental		840.000,00		840.000,00
12.361.0013	EDUCAÇÃO PARA TODOS	1.615.000,00	17.195.500,00		18.810.500,00
12.365	Educação Infantil	1.615.000,00	17.195.500,00		18.810.500,00
12.365.0013	EDUCAÇÃO PARA TODOS	540.000,00	892.000,00		1.432.000,00
12.366	Educação de Jovens e Adultos	540.000,00	892.000,00		1.432.000,00
12.366.0013	EDUCAÇÃO PARA TODOS		58.000,00		58.000,00
12.367	Educação Especial		58.000,00		58.000,00
12.367.0013	EDUCAÇÃO PARA TODOS		175.000,00		175.000,00
			175.000,00		175.000,00
13	Cultura				
13.392	Diffusão Cultural	20.000,00	329.000,00		349.000,00
13.392.0013	EDUCAÇÃO PARA TODOS	20.000,00	329.000,00		349.000,00
13.392.0016	ATIVIDADES CULTURAIS	20.000,00	66.000,00		86.000,00
			263.000,00		263.000,00
15	Urbanismo				
15.451	Infra-Estrutura Urbana	2.310.000,00	3.225.000,00		5.535.000,00
15.451.0017	SISTEMA VIARIO URBANO	2.110.000,00	106.000,00		2.216.000,00
15.451.0022	PROTEÇÃO AO MEIO AMBIENTE	2.010.000,00	52.000,00		2.062.000,00
15.452	Serviços Urbanos	100.000,00	54.000,00		154.000,00
15.452.0019	SERVIÇOS URBANOS DE UTILIDADE PUBLICA	200.000,00	3.119.000,00		3.319.000,00
		200.000,00	3.119.000,00		3.319.000,00
16	Habituação				
16.482	Habituação Urbana	150.000,00			150.000,00
16.482.0015	HABITAÇÃO POPULAR	150.000,00			150.000,00

Estado do Paraná
REFEITURA MUNICIPAL DE MANDAGUACU
RECEITA MUNICIPAL ANUAL 2018

Programa de Trabalho de Governo - Demonstrativo de Funções, Subfunções e Programas, por Projetos, Atividades e Operações Especiais (Anexo 7 da Lei nº 4.320/64)

Código	Descrição	Espec. / Habitação	Projetos	Atividades	Operações Especiais	Total
16	Habitação	Habitação Urbana	150.000,00			150.000,00
16.4R2	HABITAÇÃO POPULAR		150.000,00			150.000,00
16.4R2.0015			150.000,00			150.000,00
17	Saneamento					
17.512	Saneamento Básico Urbano		290.000,00			290.000,00
17.512.0017	SISTEMA VIARIO URBANO		290.000,00			290.000,00
17.512.0020	SANEAMENTO TOTAL		280.000,00			280.000,00
18	Gestão Ambiental					
18.541	Preservação e Conservação Ambiental		390.000,00	528.000,00		918.000,00
18.541.0019	SERVIÇOS URBANOS DE UTILIDADE PÚBLICA		200.000,00			200.000,00
18.542	Controle Ambiental		200.000,00			200.000,00
18.542.0022	PROTEÇÃO AO MEIO AMBIENTE		80.000,00	528.000,00		608.000,00
18.543	Recuperação de Áreas Degradadas		80.000,00	528.000,00		608.000,00
18.543.0022	PROTEÇÃO AO MEIO AMBIENTE		110.000,00			110.000,00
20	Agricultura		110.000,00			110.000,00
20.122	Administração Geral		55.000,00	721.000,00		776.000,00
20.122.0024	FOMENTAR ATIVIDADES AGROPECUARIAS		55.000,00	721.000,00		776.000,00
22	Indústria					
22.661	Promoção Industrial		196.000,00	384.000,00		580.000,00
22.661.0026	GERAÇÃO DE EMPREGO E RENDA		196.000,00	384.000,00		580.000,00
26	Transporte					
26.782	Transporte Rodoviário		255.000,00	104.000,00		359.000,00
26.782.0017	SISTEMA VIARIO URBANO		255.000,00	104.000,00		359.000,00
26.782.0019	SERVÇOS URBANOS DE UTILIDADE PÚBLICA		50.000,00	54.000,00		104.000,00
26.782.0028	ESTRUTURA VIARIA RURAL		51.000,00	50.000,00		101.000,00
27	Desporto e Lazer		154.000,00			154.000,00
27.812	Desporto Comunitário		155.000,00	809.000,00		964.000,00
27.812.0030	ESPORTE E LAZER		139.000,00	809.000,00		948.000,00
27.813	Lazer		139.000,00	809.000,00		948.000,00
27.813.0030	ESPORTE E LAZER		16.000,00			16.000,00
27.813.0030	ESPORTE E LAZER		16.000,00			16.000,00

Código	Especificação	Projetos	Atividades	Operações Especiais	Total
24	Encargos Especiais				
28 843	Serviço da Dívida Interna		260.000,00	1.440.000,00	1.700.000,00
28 843.0099	ENCARGOS ESPECIAIS			880.000,00	880.000,00
28 846	Outros Encargos Especiais			880.000,00	880.000,00
28 846.0099	ENCARGOS ESPECIAIS		260.000,00	560.000,00	820.000,00
39	Reserva de Contingência		260.000,00	560.000,00	820.000,00
39 999	Reserva de Contingência				450.000,00
39 999.0099	ENCARGOS ESPECIAIS				450.000,00
Total:		6.957.000,00	63.962.000,00	1.440.000,00	72.809.000,00
Total geral:		6.957.000,00	63.962.000,00	1.440.000,00	72.809.000,00


 MAURÍCIO APARECIDO DA SILVA
 PREFEITO MUNICIPAL

Item Informativo da Despesa por Funções, Subfunções e Programas conforme o Vínculo com os Recursos (Anexo 8 da Lei nº 4.320/64)

Código	Especificação	Ordinário	Vinculado	Total
11	Legislativa	2.073.500,00		2.073.500,00
11.031	Ação Legislativa	2.073.500,00		2.073.500,00
11.031.0001	LEGISLATIVO	2.073.500,00		2.073.500,00
14	Administração			
14.092	Representação Judicial e Extrajudicial	14.084.800,00	429.000,00	14.513.800,00
14.092.0003	COORDENAÇÃO E ADMINISTRAÇÃO GERAL	361.000,00		361.000,00
14.121	Planejamento e Orçamento	361.000,00		361.000,00
14.121.0007	CONTROLE INTERNO	137.000,00		137.000,00
14.122	Administração Geral	137.000,00		137.000,00
14.122.0003	COORDENAÇÃO E ADMINISTRAÇÃO GERAL	12.479.800,00	107.000,00	12.586.800,00
14.122.0007	CONTROLE INTERNO	12.342.800,00	107.000,00	12.449.800,00
14.123	Administração Financeira	137.000,00		137.000,00
14.123.0005	PLANEJAMENTO, EXECUÇÃO ORÇAMENTÁRIA E FINANCEIRA	748.000,00	232.000,00	980.000,00
14.124	Controle Interno	748.000,00	232.000,00	980.000,00
14.124.0003	COORDENAÇÃO E ADMINISTRAÇÃO GERAL	200.000,00		200.000,00
14.124.0005	PLANEJAMENTO, EXECUÇÃO ORÇAMENTÁRIA E FINANCEIRA	51.000,00		51.000,00
14.125	Normalização e Fiscalização	149.000,00		149.000,00
14.125.0005	PLANEJAMENTO, EXECUÇÃO ORÇAMENTÁRIA E FINANCEIRA	159.000,00	90.000,00	249.000,00
14.125.0005	PLANEJAMENTO, EXECUÇÃO ORÇAMENTÁRIA E FINANCEIRA	159.000,00	90.000,00	249.000,00
35	Defesa Nacional			
35.153	Defesa Terrestre	33.000,00		33.000,00
35.153.0003	COORDENAÇÃO E ADMINISTRAÇÃO GERAL	33.000,00		33.000,00
38	Assistência Social			
38.241	Assistência ao Idoso	2.907.000,00		2.907.000,00
38.241.0009	COMUNIDADE ASSISTIDA	118.000,00		118.000,00
38.243	Assistência à Criança e ao Adolescente	118.000,00		118.000,00
38.243.0009	COMUNIDADE ASSISTIDA	826.000,00		826.000,00
38.244	Assistência Comunitária	826.000,00		826.000,00
38.244.0009	COMUNIDADE ASSISTIDA	1.963.000,00		1.963.000,00
38.244.0009	COMUNIDADE ASSISTIDA	1.963.000,00		1.963.000,00
09	Previdência Social			
09.122	Administração Geral	130.000,00	6.250.000,00	6.380.000,00
09.122.0003	COORDENAÇÃO E ADMINISTRAÇÃO GERAL	130.000,00	6.250.000,00	6.380.000,00
09.122.0009	COMUNIDADE ASSISTIDA	130.000,00		130.000,00
10	Saúde			
10.301	Atenção Básica	2.769.700,00	10.745.500,00	13.515.200,00
10.301.0011	SAÚDE 24 HORAS	2.670.700,00	9.685.500,00	12.356.200,00
10.301.0011	SAÚDE 24 HORAS	2.670.700,00	9.685.500,00	12.356.200,00

Estado do Paraná
PREFEITURA MUNICIPAL DE MANDAGUACU
EL ORÇAMENTARIA ANUAL 2018

Demonstrativo da Despesa por Funções, Subfunções e Programas conforme o Vinculo com os Recursos (Anexo 8 da Lei nº 4.320/64)

Código	Especificação	Ordinário	Vinculado	Total
10	Saúde			
10.302	Assistência Hospitalar e Ambulatorial	2.769.700,00	10.745.500,00	13.515.200,00
10.302.0011	SAUDE 24 HORAS		710.000,00	710.000,00
10.304	Vigilância Sanitária		710.000,00	710.000,00
10.304.0011	SAUDE 24 HORAS	99.000,00	57.000,00	156.000,00
10.305	Vigilância Epidemiológica	99.000,00	57.000,00	156.000,00
10.305.0011	SAUDE 24 HORAS		293.000,00	293.000,00
12	Educação		293.000,00	293.000,00
12.306	Alimentação e Nutrição	21.315.500,00		21.315.500,00
12.306.0013	EDUCAÇÃO PARA TODOS	840.000,00		840.000,00
12.361	Ensino Fundamental	840.000,00		840.000,00
12.361.0013	EDUCAÇÃO PARA TODOS	18.810.500,00		18.810.500,00
12.365	Educação Infantil	18.810.500,00		18.810.500,00
12.365.0013	EDUCAÇÃO PARA TODOS	1.432.000,00		1.432.000,00
12.366	Educação de Jovens e Adultos	1.432.000,00		1.432.000,00
12.366.0013	EDUCAÇÃO PARA TODOS	58.000,00		58.000,00
12.367	Educação Especial	58.000,00		58.000,00
12.367.0013	EDUCAÇÃO PARA TODOS	175.000,00		175.000,00
13	Cultura	175.000,00		175.000,00
13.392	Difusão Cultural	349.000,00		349.000,00
13.392.0013	EDUCAÇÃO PARA TODOS	349.000,00		349.000,00
13.392.0016	ATIVIDADES CULTURAIS	86.000,00		86.000,00
15	Urbanismo	263.000,00		263.000,00
15.451	Infra-Estrutura Urbana	5.152.000,00	383.000,00	5.535.000,00
15.451.0017	SISTEMA VIARIO URBANO	2.216.000,00		2.216.000,00
15.451.0022	PROTEÇÃO AO MEIO AMBIENTE	2.062.000,00		2.062.000,00
15.452	Serviços Urbanos	154.000,00		154.000,00
15.452.0019	SERVIÇOS URBANOS DE UTILIDADE PUBLICA	2.936.000,00	383.000,00	3.319.000,00
6	Habitação	2.936.000,00		2.936.000,00
6.482	Habitação Urbana	150.000,00		150.000,00
6.482.0015	HABITAÇÃO POPULAR	150.000,00		150.000,00
7	Saneamento	290.000,00		290.000,00
7.512	Saneamento Básico Urbano	290.000,00		290.000,00
7.512.0017	SISTEMA VIARIO URBANO	280.000,00		280.000,00
7.512.0020	SANEAMENTO TOTAL	10.000,00		10.000,00

Estado do Paraná
PREFEITURA MUNICIPAL DE MANDAGUACU
LEI ORÇAMENTARIA ANUAL 2018


Demonstrativo da Despesa por Função - Subfunções e Programas conforme o Vinculo com os Recursos (Anexo 8 da Lei nº 4.321/64)

Código	Especificação	Ordinário	Vinculado	Total
18	18.541	918.000,00	918.000,00	918.000,00
	18.541.0019	200.000,00	200.000,00	200.000,00
	18.542	200.000,00	200.000,00	200.000,00
	18.542.0022	608.000,00	608.000,00	608.000,00
	18.543	608.000,00	608.000,00	608.000,00
	18.543.0022	110.000,00	110.000,00	110.000,00
20	20.122	110.000,00	110.000,00	110.000,00
	20.122.0024	776.000,00	776.000,00	776.000,00
22	22.661	776.000,00	776.000,00	776.000,00
	22.661.0026	776.000,00	776.000,00	776.000,00
26	26.782	580.000,00	580.000,00	580.000,00
	26.782.0017	580.000,00	580.000,00	580.000,00
	26.782.0019	580.000,00	580.000,00	580.000,00
	26.782.0028	580.000,00	580.000,00	580.000,00
27	27.812	359.000,00	359.000,00	359.000,00
	27.812.0030	359.000,00	359.000,00	359.000,00
	27.813	104.000,00	104.000,00	104.000,00
	27.813.0030	101.000,00	101.000,00	101.000,00
28	28.843	154.000,00	154.000,00	154.000,00
	28.843.0099	154.000,00	154.000,00	154.000,00
	28.846	964.000,00	964.000,00	964.000,00
	28.846.0099	964.000,00	964.000,00	964.000,00
	28.846.0099	880.000,00	880.000,00	880.000,00
	28.846.0099	880.000,00	880.000,00	880.000,00
	28.846.0099	820.000,00	820.000,00	820.000,00
	28.846.0099	820.000,00	820.000,00	820.000,00

Estado do Paraná
PREFEITURA MUNICIPAL DE MANDAGUACU
LEI ORÇAMENTÁRIA ANUAL 2018

Demonstrativo da Despesa por Funções, Subfunções e Programas conforme o Vínculo com os Recursos (Anexo 8 da Lei nº 4.320/64)

Código	Especificação	Orcinário	Vinculado	Total
99	Reserva de Continência			
99.999	Reserva de Continência			450.000,00
99.999.0099	ENCARGOS ESPECIAIS			450.000,00
Total:		55.001.500,00	17.807.500,00	72.809.000,00
Total geral:		55.001.500,00	17.807.500,00	72.809.000,00


 MAURÍCIO PARECIDO DA SILVA
 PREFEITO MUNICIPAL

ESTADO DO PARANÁ
PREFEITURA MUNICIPAL DE MANDAGUAÇU
 EI ORÇAMENTARIA ANUAL

Demonstrativo da Despesa por Órgãos e Funções (Anexo 9 da Lei nº 4.320/64)

Entidade: 1 - PREFEITURA MUNICIPAL DE MANDAGUAÇU

Órgão	Funções	Legislativa	Judiciária	Essencial à Justiça	Administração	Defesa Nacional	Segurança Pública
1.00 - CAMARA MUNICIPAL							
2.00 - EXECUTIVO MUNICIPAL		2.073.500,00	0,00	0,00	0,00	0,00	0,00
3.00 - DEPARTAMENTO DE ADMINISTRAÇÃO		0,00	0,00	0,00	1.328.000,00	33.000,00	0,00
4.00 - DEPARTAMENTO DE FAZENDA		0,00	0,00	0,00	6.970.800,00	0,00	0,00
5.00 - DEPARTAMENTO DE OBRAS, VIAÇÃO E URBANISMO		0,00	0,00	0,00	1.515.000,00	0,00	0,00
6.00 - DEPARTAMENTO DE INDUSTRIA, COMERCIO E TURISMO		0,00	0,00	0,00	4.700.000,00	0,00	0,00
7.00 - DEPARTAMENTO DE AÇÃO SOCIAL		0,00	0,00	0,00	0,00	0,00	0,00
8.00 - DEPARTAMENTO DE EDUCAÇÃO E CULTURA		0,00	0,00	0,00	0,00	0,00	0,00
9.00 - DEPARTAMENTO DE SAUDE		0,00	0,00	0,00	0,00	0,00	0,00
0.00 - DEPARTAMENTO DE AGRICULTURA E PECUARIA		0,00	0,00	0,00	0,00	0,00	0,00
1.00 - DEPARTAMENTO DE ESPORTES		0,00	0,00	0,00	0,00	0,00	0,00
2.00 - DEPARTAMENTO DE MEIO AMBIENTE		0,00	0,00	0,00	0,00	0,00	0,00
9.00 - RESERVA DE CONTIGENCIA		0,00	0,00	0,00	0,00	0,00	0,00
Total:		2.073.500,00	0,00	0,00	14.513.800,00	33.000,00	0,00

Estado do Paraná
PREFEITURA MUNICIPAL DE MANDAGUAÇU
LEI ORÇAMENTÁRIA ANUAL

Demonstrativo da Despesa por Órgãos e Funções (Anexo 9 da Lei nº 4.320/64)

Entidade: 1 - PREFEITURA MUNICIPAL DE MANDAGUAÇU

Órgão	Funções	Relações Externas	Assistência Social	Previdência Social	Saúde	Trabalho	Educação
11.00 - CAMARA MUNICIPAL		0,00	0,00	0,00	0,00	0,00	0,00
12.00 - EXECUTIVO MUNICIPAL		0,00	0,00	0,00	0,00	0,00	0,00
13.00 - DEPARTAMENTO DE ADMINISTRAÇÃO		0,00	0,00	0,00	0,00	0,00	0,00
14.00 - DEPARTAMENTO DE FAZENDA		0,00	0,00	0,00	0,00	0,00	0,00
15.00 - DEPARTAMENTO DE OBRAS, VIAÇÃO E URBANISMO		0,00	0,00	0,00	0,00	0,00	0,00
16.00 - DEPARTAMENTO DE INDÚSTRIA, COMÉRCIO E TURISMO		0,00	0,00	0,00	0,00	0,00	0,00
17.00 - DEPARTAMENTO DE AÇÃO SOCIAL		0,00	2.907.000,00	0,00	0,00	0,00	0,00
18.00 - DEPARTAMENTO DE EDUCAÇÃO E CULTURA		0,00	0,00	0,00	0,00	0,00	0,00
19.00 - DEPARTAMENTO DE SAÚDE		0,00	0,00	0,00	0,00	0,00	0,00
0.00 - DEPARTAMENTO DE AGRICULTURA E PECUÁRIA		0,00	0,00	0,00	13.515.200,00	0,00	0,00
1.00 - DEPARTAMENTO DE ESPORTES		0,00	0,00	0,00	0,00	0,00	0,00
2.00 - DEPARTAMENTO DE MEIO AMBIENTE		0,00	0,00	0,00	0,00	0,00	0,00
9.00 - RESERVA DE CONTINGÊNCIA		0,00	0,00	0,00	0,00	0,00	0,00
Total:		0,00	2.907.000,00	0,00	13.515.200,00	0,00	21.315.500,00

Município: 1 - PREFEITURA MUNICIPAL DE MANDAGUAÇU

Órgão	Funções	Cultura	Direitos da Cidadania	Urbanismo	Habitação	Saneamento	Gestão Ambiental
1.00 - CAMARA MUNICIPAL		0,00	0,00	0,00	0,00	0,00	0,00
2.00 - EXECUTIVO MUNICIPAL		0,00	0,00	0,00	0,00	0,00	0,00
3.00 - DEPARTAMENTO DE ADMINISTRAÇÃO		0,00	0,00	0,00	0,00	0,00	0,00
4.00 - DEPARTAMENTO DE FAZENDA		0,00	0,00	0,00	0,00	0,00	0,00
5.00 - DEPARTAMENTO DE OBRAS, VIAÇÃO E URBANISMO		0,00	0,00	5.535.000,00	150.000,00	290.000,00	110.000,00
6.00 - DEPARTAMENTO DE INDUSTRIA, COMERCIO E TURISMO		0,00	0,00	0,00	0,00	0,00	200.000,00
7.00 - DEPARTAMENTO DE AÇÃO SOCIAL		0,00	0,00	0,00	0,00	0,00	0,00
8.00 - DEPARTAMENTO DE EDUCAÇÃO E CULTURA		349.000,00	0,00	0,00	0,00	0,00	0,00
9.00 - DEPARTAMENTO DE SAÚDE		0,00	0,00	0,00	0,00	0,00	0,00
0.00 - DEPARTAMENTO DE AGRICULTURA E PECUARIA		0,00	0,00	0,00	0,00	0,00	0,00
1.00 - DEPARTAMENTO DE ESPORTES		0,00	0,00	0,00	0,00	0,00	0,00
2.00 - DEPARTAMENTO DE MEIO AMBIENTE		0,00	0,00	0,00	0,00	0,00	608.000,00
19.00 - RESERVA DE CONTINGENCIA		0,00	0,00	0,00	0,00	0,00	0,00
Total:		349.000,00	0,00	5.535.000,00	150.000,00	290.000,00	918.000,00

Estado do Paraná
PREFEITURA MUNICIPAL DE MANDAGUACU
ORÇAMENTARIA ANUAL

Demonstrativo da Despesa por Órgãos e Funções (Anexo 9 da Lei nº 4.320/64)

Entidade: 1 - PREFEITURA MUNICIPAL DE MANDAGUACU

Órgão	Funções	Ciência e Tecnologia	Agricultura	Organização Agrária	Indústria	Comércio e Serviços	Comunicações
11.00 - CAMARÁ MUNICIPAL		0,00	0,00	0,00	0,00	0,00	0,00
12.00 - EXECUTIVO MUNICIPAL		0,00	0,00	0,00	0,00	0,00	0,00
13.00 - DEPARTAMENTO DE ADMINISTRAÇÃO		0,00	0,00	0,00	0,00	0,00	0,00
14.00 - DEPARTAMENTO DE FAZENDA		0,00	0,00	0,00	0,00	0,00	0,00
15.00 - DEPARTAMENTO DE OBRAS, VIACÃO E URBANISMO		0,00	0,00	0,00	0,00	0,00	0,00
16.00 - DEPARTAMENTO DE INDÚSTRIA, COMÉRCIO E TURISMO		0,00	0,00	0,00	580.000,00	0,00	0,00
17.00 - DEPARTAMENTO DE AÇÃO SOCIAL		0,00	0,00	0,00	0,00	0,00	0,00
18.00 - DEPARTAMENTO DE EDUCAÇÃO E CULTURA		0,00	0,00	0,00	0,00	0,00	0,00
19.00 - DEPARTAMENTO DE SAÚDE		0,00	0,00	0,00	0,00	0,00	0,00
10.00 - DEPARTAMENTO DE AGRICULTURA E PECUÁRIA		0,00	776.000,00	0,00	0,00	0,00	0,00
11.00 - DEPARTAMENTO DE ESPORTES		0,00	0,00	0,00	0,00	0,00	0,00
12.00 - DEPARTAMENTO DE MEIO AMBIENTE		0,00	0,00	0,00	0,00	0,00	0,00
19.00 - RESERVA DE CONTINGÊNCIA		0,00	0,00	0,00	0,00	0,00	0,00
Total:		0,00	776.000,00	0,00	580.000,00	0,00	0,00

Estado do Paraná
PREFEITURA MUNICIPAL DE MANDAGUACU
 - EL ORÇAMENTARIA ANUAL

Demonstrativo da Despesa por Órgãos e Funções (Anexo 9 da Lei nº 4.320/64)

Entidade: 1 - PREFEITURA MUNICIPAL DE MANDAGUACU

Órgão	Funções	Energia	Transporte	Desporto e Lazer	Encargos Especiais	Reserva de Contingência	TOTAL
11.00 - CAMARA MUNICIPAL							
12.00 - EXECUTIVO MUNICIPAL		0,00	0,00	0,00	0,00	0,00	2.073.509,00
13.00 - DEPARTAMENTO DE ADMINISTRAÇÃO		0,00	0,00	0,00	260.000,00	0,00	1.621.000,00
14.00 - DEPARTAMENTO DE FAZENDA		0,00	0,00	0,00	0,00	0,00	6.970.800,00
15.00 - DEPARTAMENTO DE OBRAS, VIAÇÃO E URBANISMO		0,00	0,00	0,00	1.440.000,00	0,00	2.955.000,00
16.00 - DEPARTAMENTO DE INDUSTRIA, COMERCIO E TURISMO		0,00	359.000,00	0,00	0,00	0,00	11.144.000,00
17.00 - DEPARTAMENTO DE AÇÃO SOCIAL		0,00	0,00	0,00	0,00	0,00	780.000,00
18.00 - DEPARTAMENTO DE EDUCAÇÃO E CULTURA		0,00	0,00	0,00	0,00	0,00	2.907.000,00
19.00 - DEPARTAMENTO DE SAUDE		0,00	0,00	0,00	0,00	0,00	21.664.500,00
10.00 - DEPARTAMENTO DE AGRICULTURA E PECUARIA		0,00	0,00	0,00	0,00	0,00	13.515.200,00
11.00 - DEPARTAMENTO DE ESPORTES		0,00	0,00	0,00	0,00	0,00	776.000,00
12.00 - DEPARTAMENTO DE MEIO AMBIENTE		0,00	0,00	964.000,00	0,00	0,00	964.000,00
19.00 - RESERVA DE CONTINGENCIA		0,00	0,00	0,00	0,00	0,00	608.000,00
	Total:	0,00	359.000,00	964.000,00	1.700.000,00	450.000,00	66.429.000,00

Estado do Paraná
PREFEITURA MUNICIPAL DE MANDAGUAÇU
RECEITA MUNICIPAL ANUAL

Demonstrativo da Despesa por Órgãos e Funções (Anexo 9 da Lei nº 4.320/64)

Entidade: 2 - FUNDO DE PREVID. DOS SERV. DE MANDAGUAÇU

Órgão	Funções	Legislativa	Judiciária	Essencial à Justiça	Administração	Defesa Nacional	Segurança Pública
10.00 - FUNDO DE PREVIDENCIA DO SERVIDOR MUNICIPAL		0,00	0,00	0,00	0,00	0,00	0,00
	Total:	0,00	0,00	0,00	0,00	0,00	0,00

Estado do Paraná
REFEITURA MUNICIPAL DE MANDAGUACU
 ORÇAMENTARIA ANUAL

Demonstrativo da Despesa por Órgãos e Funções (Anexo 9 da Lei nº 4.320/64)

Entidade: 2 - FUNDO DE PREVID. DOS SERV. DE MANDAGUACU

Órgão	Funções	Relações Exteriores	Assistência Social	Previdência Social	Saúde	Trabalho	Educação
0.00 - FUNDO DE PREVIDENCIA DO SERVIDOR MUNICIPAL		0,00	0,00	6.380.000,00	0,00	0,00	0,00
	Total:	0,00	0,00	6.380.000,00	0,00	0,00	0,00

Estado do Paraná
PREFEITURA MUNICIPAL DE MANDAGUACU
LEI ORÇAMENTÁRIA ANUAL

Demonstrativo da Despesa por Órgãos e Funções (Anexo 9 da Lei nº 4.320/64)

Entidade 2 - FUNDO DE PREVID. DOS SERV. DE MANDAGUACU

Órgão	Funções	Ciência e Tecnologia	Agricultura	Organização Agrária	Indústria	Comércio e Serviços	Comunicações
10.00 - FUNDO DE PREVIDENCIA DO SERVIDOR MUNICIPAL		0,00	0,00	0,00	0,00	0,00	0,00
	Total:	0,00	0,00	0,00	0,00	0,00	0,00

Quadro Demonstrativo das Dotações por Órgãos de Governo e da Administração - QDD

Entidade: 1 - PREFEITURA MUNICIPAL DE MANDAGUACU

Órgão e Unidade	Despesas Correntes	Despesas de Capital	Total
CAMARA MUNICIPAL			
CÂMARA	2.013.500,00	60.000,00	2.073.500,00
	2.013.500,00	60.000,00	2.073.500,00
EXECUTIVO MUNICIPAL			
GABINETE DO PREFEITO	1.507.000,00	114.000,00	1.621.000,00
JUNTA DE ALISTAMENTO MILITAR	606.000,00	105.000,00	711.000,00
ÓRGÃO DE COLABORAÇÃO COM A UNIÃO E O ESTADO	31.000,00	2.000,00	33.000,00
PROCURADORIA JURIDICA	252.000,00	4.000,00	256.000,00
	618.000,00	3.000,00	621.000,00
DEPARTAMENTO DE ADMINISTRAÇÃO			
DIRETORIA	6.738.800,00	232.000,00	6.970.800,00
DIVISÃO DE CONTABILIDADE E ARQUIVO	3.076.800,00	220.000,00	3.296.800,00
DIVISÃO DE RECURSOS HUMANOS	51.000,00	0,00	51.000,00
	3.611.000,00	12.000,00	3.623.000,00
DEPARTAMENTO DE FAZENDA			
DIRETORIA	2.249.000,00	706.000,00	2.955.000,00
DIVISÃO DE CONTABILIDADE	1.691.000,00	620.000,00	2.311.000,00
DIVISÃO DE TESOUREARIA	129.000,00	8.000,00	137.000,00
DIVISÃO DE TRIBUTAÇÃO	106.000,00	3.000,00	109.000,00
	247.000,00	2.000,00	249.000,00
	76.000,00	73.000,00	149.000,00
DEPARTAMENTO DE OBRAS, VIAÇÃO E URBANISMO			
DIRETORIA	8.313.000,00	2.831.000,00	11.144.000,00
DIVISÃO DE OBRAS	4.670.000,00	180.000,00	4.850.000,00
DIVISÃO DE SERVIÇOS URBANOS	496.000,00	1.430.000,00	1.926.000,00
DIVISÃO DE MANUTENÇÃO	3.048.000,00	1.015.000,00	4.063.000,00
	99.000,00	206.000,00	305.000,00
DEPARTAMENTO DE INDUSTRIA, COMERCIO E TURISMO			
	360.000,00	420.000,00	780.000,00
	360.000,00	420.000,00	780.000,00
DEPARTAMENTO DE AÇÃO SOCIAL			
DIRETORIA	2.586.000,00	321.000,00	2.907.000,00
DIVISÃO DE CRIANÇA E DO ADOLESCENTE	1.298.000,00	230.000,00	1.528.000,00
DIVISÃO DA FAMILIA	385.000,00	0,00	385.000,00
FUNDO MUNICIPAL DE ASSISTENCIA SOCIAL	203.000,00	8.000,00	211.000,00
FUNDO MUN. DOS DIREITOS DA CRIANÇA E DO ADOLESCENTE	365.000,00	80.000,00	445.000,00
	335.000,00	3.000,00	338.000,00
DEPARTAMENTO DE EDUCAÇÃO E CULTURA			
ADMINISTRAÇÃO DO DEPARTAMENTO	19.191.500,00	2.473.000,00	21.664.500,00
DIVISÃO DE ENSINO FUNDAMENTAL	1.018.000,00	80.000,00	1.098.000,00
DIVISÃO DE EDUCAÇÃO INFANTIL	17.009.500,00	1.776.000,00	18.785.500,00
DIVISÃO DE CULTURA	862.000,00	570.000,00	1.432.000,00
	302.000,00	47.000,00	349.000,00
DEPARTAMENTO DE SAÚDE			
DIRETORIA	13.010.200,00	505.000,00	13.515.200,00
DIVISÃO DE SAÚDE	278.000,00	4.000,00	282.000,00
	12.732.200,00	501.000,00	13.233.200,00
DEPARTAMENTO DE AGRICULTURA E PECUARIA			
DIRETORIA	698.000,00	78.000,00	776.000,00
	698.000,00	78.000,00	776.000,00
DEPARTAMENTO DE ESPORTES			
DIRETORIA	789.000,00	175.000,00	964.000,00
DIVISÃO DE ESPORTES	203.000,00	60.000,00	263.000,00
	586.000,00	115.000,00	701.000,00
DEPARTAMENTO DE MEIO AMBIENTE			
DIRETORIA	498.000,00	110.000,00	608.000,00
DIVISÃO DE FISCALIZAÇÃO AMBIENTAL	441.000,00	100.000,00	541.000,00
DIVISÃO DE LICENCIAMENTOS AMBIENTAIS	28.000,00	5.000,00	33.000,00
	29.000,00	5.000,00	34.000,00


Entidade: 1 - PREFEITURA MUNICIPAL DE MANDAGUACU

Órgão e Unidade	Despesas Correntes	Despesas de Capital	Total
RESERVA DE CONTIGENCIA			450.000,00
			450.000,00
Total por entidade:	57.954.000,00	8.025.000,00	66.429.000,00

Quadro Demonstrativo das Dotações por Órgãos de Governo e da Administração - QDD

Entidade: 2 - FUNDO DE PREVID. DOS SERV. DE MANDAGUACU

Órgão e Unidade	Despesas Correntes	Despesas de Capital	Total
FUNDO DE PREVIDENCIA DO SERVIDOR MUNICIPAL	6.380.000,00	0,00	6.380.000,00
ADMINISTRAÇÃO GERAL	6.380.000,00	0,00	6.380.000,00
Total por entidade:	6.380.000,00	0,00	6.380.000,00
Total Geral:	64.334.000,00	8.025.000,00	72.809.000,00



MAURICIO APARECIDO DA SILVA
PREFEITO MUNICIPAL



Prefeitura do Município de Mandaguçu

ESTADO DO PARANÁ

Paço Municipal "Hiro Vieira"

Rua Bernardino Bogo, 175 Caixa Postal 81

PABX/FAX (44) 3245-8400

CNPJ 76.285.329/0001-08 - E-mail:adm@mandaguacu.pr.gov.br

DECLARAÇÃO


Projeto de Lei – LOA para 2018

I – RELAÇÃO DOS PROJETOS EM ANDAMENTO

Nº	Especificação por Código do Projeto/Atividade
1	1.005 – Pavimentação, recapeamento e obras complementares em ruas e avenidas
2	1.043 – Pavimentação e obras complementares nos Jd. Ipê, Palmares, Jd. Amanda
3	1.030 – Edificar ponte sobre o Rio Ibirube
4	1.008 – Implantar galerias pluviais
5	1.003 – Construção e recuperação de pontes, bueiros e estradas vicinais
6	1.012 – Construção, ampliação e remodelação de salas de aula e dependências
7	1.014 – Edificação, ampliação e remodelação de unidades escolares
8	1.011 – Edificar super creche em convênio com o FNDE
9	1.018 – Construir, ampliar e remodelar centro de educação infantil
10	1.028 – Remodelar e ampliar o posto de saúde da Vila Guadiana
11	1.036 – Remodelar e ampliar o posto de saúde local
12	1.022 – Ampliação e remodelação do Complexo Esportivo Pedro Bione

II – RELAÇÃO DE OBRAS PARALISADAS

Nº	Especificação por Código do Projeto/Atividade
1	1.047 – Edificar unidade básica de saúde


Maurício Aparecido da Silva
Prefeito



Prefeitura do Município de Mandaguáçu

ESTADO DO PARANÁ

Paço Municipal "Hiro Vieira"

Rua Bernardino Bogo, 175 Caixa Postal 81

PABX/FAX (44) 3245-8400

CNPJ 76.285.329/0001-08 - E-mail:adm@mandaguacu.pr.gov.br


Quadro Discriminativo da Receita por Fonte e

Respectiva Legislação

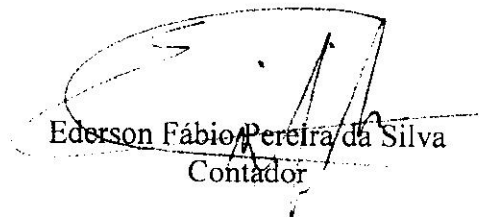
Parágrafo 1º do Art. 2º da L.C. 4.320/64

Projeto de Lei Orçamentária Anual – LOA para 2018

RECEITA POR FONTE	LEGISLAÇÃO
RECEITAS CORRENTES	CÓDIGO TRIBUTÁRIO MUNICIPAL Lei nº 1.247/2001 Alterado pela L.C. 1.535/06
Receita Tributária	
Receita de Contribuições	
Receita Patrimonial	
Receita de Serviços	
Outras Receitas Correntes	




Maurício Aparecido da Silva
Prefeito



Ederson Fábio Pereira da Silva
Contador

ESTADO DO PARANA
PREFEITURA MUNICIPAL DE MANDAGUAÇU
LEI ORÇAMENTARIA ANUAL - 2018
Demonstrativo da Evolução da Receita

ESPECIFICAÇÃO	Arrecadado			Estimado	LOA
	2014	2015	2016	2017	2018
RECEITAS CORRENTES	38.744.118,67	43.160.048,60	50.057.763,99	50.436.656,60	65.769.000,00
RECEITA TRIBUTÁRIA	5.962.313,83	6.202.281,43	7.182.547,45	6.864.000,00	11.942.000,00
Impostos	5.220.013,90	5.244.180,66	6.380.812,15	5.786.000,00	10.850.000,00
Taxas	337.831,80	666.453,62	606.849,52	770.000,00	812.000,00
Contribuição de Melhoria	404.468,13	291.647,15	194.885,78	308.000,00	280.000,00
RECEITA DE CONTRIBUIÇÕES	704.107,43	1.349.380,89	1.580.741,86	1.320.000,00	2.000.000,00
Contr de Interv no Domínio Econômico	185.617,65	0,00	1.424.286,97	1.320.000,00	0,00
Contribuição de Iluminação Pública	518.489,78	1.349.380,89	156.454,89	200.000,00	2.000.000,00
RECEITA PATRIMONIAL	1.031.612,22	696.907,58	797.258,16	660.000,00	960.000,00
Receitas Imobiliárias	50.879,01	71.573,90	106.737,04	110.000,00	150.000,00
Receitas de Valores Mobiliários	480.733,21	625.333,68	686.270,62	550.000,00	800.000,00
Receita de Concessões e Permissões	0,00	0,00	4.250,50	0,00	0,00
Receita de Cessão de Direitos	500.000,00	0,00	0,00	0,00	0,00
Demais Receitas Patrimoniais	0	0,00	0,00	0,00	10.000,00
RECEITA DE SERVIÇOS	113.749,44	38.761,84	35.597,80	55.000,00	70.000,00
Receita Bruta de Serviços	113.749,44	38.761,84	35.597,80	55.000,00	70.000,00
TRANSFERÊNCIAS CORRENTES	29.948.534,14	33.525.938,17	38.771.106,33	40.032.225,20	50.797.000,00
Transferências Intergovernamentais	29.948.534,14	32.906.588,17	38.065.256,33	40.032.225,20	50.797.000,00
Transferências de Convênios	0,00	619.350,00	683.350,00	0,00	0,00
Transferências para o Combate à Fome	0,00	0,00	0,00	0,00	0,00
OUTRAS RECEITAS CORRENTES	983.801,61	1.346.778,69	1.690.512,39	1.505.431,40	0,00
Multas e Juros de Mora	344.345,78	330.843,56	395.973,33	330.000,00	0,00
Indenizações e Restituições	57.112,08	26.175,13	196.210,69	20.431,40	0,00
Receita da Dívida Ativa	491.075,61	926.240,00	1.098.328,37	880.000,00	0,00
Receitas Correntes Diversas	91.268,14	63.520,00	0,00	275.000,00	0,00
RECEITAS DE CAPITAL	1.830.093,37	1.301.841,98	2.500.951,86	440.000,00	780.000,00
OPERAÇÕES DE CRÉDITO	0,00	0,00	1.615.429,02	330.000,00	500.000,00
Operações de Crédito Internas	0,00	0,00	1.615.429,02	330.000,00	500.000,00
ALIENAÇÃO DE BENS	193.152,69	24.254,99	6.071,06	110.000,00	280.000,00
Alienação de Bens Móveis	0,00	0,00	0,00	0,00	80.000,00
Alienação de Bens Imóveis	193.152,69	24.254,99	6.071,06	110.000,00	200.000,00
TRANSFERÊNCIAS DE CAPITAL	1.636.940,68	1.277.586,99	879.451,78	0,00	0,00
Transferências Intergovernamentais	251.312,92	149.390,00	577.544,19	0,00	0,00
Transferências de Convênios	1.385.627,76	1.128.196,99	301.907,59	0,00	0,00
TOTAL DAS RECEITAS	40.574.212,04	44.461.890,58	52.558.715,85	50.876.656,60	66.549.000,00


Maurício Aparecido da Silva
 Prefeito Municipal
 Mandaguáçu-Pr.

Estado do Paraná

PREFEITURA MUNICIPAL DE MANDAGUACU

LEI ORÇAMENTÁRIA ANUAL 2018

Demonstrativo da Evolução da Despesa (conforme art. 22, III da Lei nº 4.320/64)

Entidade:	REALIZADO			FIXADO		LOA
	2014	2015	2016	2017	2018	
1 - PREFEITURA MUNICIPAL DE MANDAGUACU						
3.0.00.00.00.00.00.00	34.506.696,78	43.898.446,59	39.279.432,16	44.203.957,60	57.954.000,00	
3.1.00.00.00.00.00.00	18.562.826,48	25.810.812,09	22.778.050,84	24.720.546,40	32.840.400,00	
3.2.00.00.00.00.00.00	218.264,96	254.829,73	185.644,47	242.000,00	280.000,00	
3.3.00.00.00.00.00.00	15.725.605,34	17.832.804,77	16.315.736,85	19.241.411,20	24.833.600,00	
4.0.00.00.00.00.00.00	6.246.886,63	5.536.637,16	3.652.487,29	6.126.549,00	8.025.000,00	
4.4.00.00.00.00.00.00	5.571.320,82	5.009.561,08	2.986.087,99	5.323.549,00	7.425.000,00	
4.5.00.00.00.00.00.00	0,00	0,00	0,00	0,00		
4.6.00.00.00.00.00.00	675.565,81	527.076,08	666.399,30	803.000,00	600.000,00	
9.0.00.00.00.00.00.00	0,00	0,00	0,00	429.000,00	450.000,00	
9.9.00.00.00.00.00.00	0,00	0,00	0,00	429.000,00	450.000,00	
Total por entidade:	40.753.583,41	49.435.083,75	42.931.919,45	50.759.506,60	66.429.000,00	
2 - FUNDO DE PREVID. DOS SERV. DE MANDAGUACU						
3.0.00.00.00.00.00.00	3.498.131,14	4.046.264,56	4.801.142,94	5.433.450,00	6.380.000,00	
3.1.00.00.00.00.00.00	3.312.968,60	4.027.835,45	4.731.504,12	5.041.300,00	6.250.000,00	
3.2.00.00.00.00.00.00	0,00	0,00	0,00	0,00	0,00	
3.3.00.00.00.00.00.00	185.162,54	18.429,11	69.638,82	392.150,00	130.000,00	
4.0.00.00.00.00.00.00	0,00	0,00	0,00	0,00	0,00	
4.4.00.00.00.00.00.00	0,00	0,00	0,00	0,00	0,00	
4.5.00.00.00.00.00.00	0,00	0,00	0,00	0,00	0,00	
4.6.00.00.00.00.00.00	0,00	0,00	0,00	0,00	0,00	
9.0.00.00.00.00.00.00	0,00	0,00	0,00	0,00	0,00	
9.9.00.00.00.00.00.00	0,00	0,00	0,00	0,00	0,00	
Total por entidade:	3.498.131,14	4.046.264,56	4.801.142,94	5.433.450,00	6.380.000,00	
Total geral:	44.251.714,55	53.481.348,31	47.733.062,39	56.192.956,60	72.809.000,00	

Total por entidade:

Total geral:


(Assinatura)
Mandaguacu
 Município Aparecido da Silva
 Prefeito Municipal
 Mandaguacu-Pr.

Entidade: 1 - PREFEITURA MUNICIPAL DE MANDAGUACU

Receitas	Valor	Despesas	Valor
RECEITAS	66.549.000,00	01 - Legislativa	2.073.500,00
41 - Receitas Correntes	73.293.000,00	04 - Administração	14.513.800,00
42 - Receitas de Capital	780.000,00	05 - Defesa Nacional	33.000,00
49 - DEDUÇÕES DA RECEITA	-7.524.000,00	08 - Assistência Social	2.907.000,00
		10 - Saúde	13.515.200,00
		12 - Educação	21.315.500,00
		13 - Cultura	349.000,00
		15 - Urbanismo	5.535.000,00
		16 - Habitação	150.000,00
		17 - Saneamento	290.000,00
		18 - Gestão Ambiental	918.000,00
		20 - Agricultura	776.000,00
		22 - Indústria	580.000,00
		26 - Transporte	359.000,00
		27 - Desporto e Lazer	964.000,00
		28 - Encargos Especiais	1.700.000,00
		99 - Reserva de Contingência	450.000,00
Subtotal:	66.549.000,00	Subtotal:	66.429.000,00
Transferências Financeiras Recebidas	0,00	Transferências Financeiras Concedidas	0,00
Total:	66.549.000,00	Total:	66.429.000,00

Entidade: 2 - FUNDO DE PREVID. DOS SERV. DE MANDAGUACU

Receitas	Valor	Despesas	Valor
4 - RECEITAS	11.590.000,00	09 - Previdência Social	6.380.000,00
41 - Receitas Correntes	5.010.000,00		
47 - RECEITAS CORRENTES INTRA-ORÇAMENT/	6.580.000,00		
	Subtotal:		Subtotal:
	11.590.000,00		6.380.000,00
Transferências Financeiras Recebidas	0,00	Transferências Financeiras Concedidas	0,00
	Total:		Total:
	11.590.000,00		6.380.000,00



MAURICIO APARECIDO DA SILVA
PREFEITO MUNICIPAL

Estado do Paraná
PREFEITURA MUNICIPAL DE MANDAGUACU
LEI ORÇAMENTÁRIA ANUAL 2018

Página: 1/1
 Data: 24/08/2017

Demonstrativo da Receita e Despesa segundo as Categorias Econômicas (Anexo 1 da Lei nº 4.320/64)

Receitas	Valor	Despesas	Valor
RECEITAS CORRENTES	5.010.000,00	DESPESAS CORRENTES	6.380.000,00
Impostos, Taxas e Contribuições de Melhoria	0,00	Pessoal e Encargos Sociais	6.250.000,00
Contribuições	2.500.000,00	Juros e encargos da dívida	0,00
Receita Patrimonial	2.410.000,00	Outras despesas correntes	130.000,00
Receita de Serviços	0,00		
Transferências Correntes	0,00		
Deduções para o FUNDEB	0,00		
Outras Receitas Correntes	100.000,00		
INTERFERENCIA FINANCEIRA	120.000,00		
Transferência do Executivo	120.000,00		
RECEITAS CORRENTES INTRA-ORÇAMENTARIAS	6.580.000,00		
Receitas de Contribuições	6.580.000,00	SUPERAVIT	5.330.000,00
Total	11.710.000,00	Total	11.710.000,00
Superavit do orçamento corrente	5.330.000,00		
Receitas de Capital	0,00	DESPESAS DE CAPITAL	0,00
Operações de Crédito	0,00	INVESTIMENTOS	0,00
Alienação de Bens	0,00	AMORTIZAÇÃO DA DÍVIDA/REFIN DA DÍVIDA	0,00
Deficit	0,00	Superavit	5.330.000,00
Total	5.330.000,00	Total	5.330.000,00

RESUMO

RECEITAS CORRENTES	5.010.000,00	DESPESAS CORRENTES	6.380.000,00
RECEITAS DE CAPITAL	0,00	DESPESAS DE CAPITAL	0,00
RECEITAS CORRENTES INTRA-ORÇAMENTARIAS	6.580.000,00	RESERVA DE CONTINGÊNCIA	0,00
INTERFERENCIA FINANCEIRA	120.000,00	SUPERAVIT	5.330.000,00
Total	11.710.000,00	Total	11.710.000,00


[Handwritten Signature]
 Prefeito Municipal

Estado do Paraná
PREFEITURA MUNICIPAL DE MANDAGUACU
LEI ORÇAMENTÁRIA ANUAL 2018

Data: 24/08/2017

Receita por Categorias Econômicas (Anexo 2 da Lei nº 4.320/64)


Códi	Especificação	Desdobramento	Fonte	Categoria Econômica
Entidade: 2 - FUNDO DE PREVID. DOS SERV. DE MANDAGUACU				
RECEITAS ORÇAMENTÁRIAS				
4.0.0.0.00.00.00.00	RECEITAS			
4.1.0.0.00.00.00.00	Receitas Correntes			
4.1.2.0.00.00.00.00	Contribuições			
4.1.2.1.0.00.00.00.00	Contribuições Sociais			
4.1.2.1.0.04.00.00.00	Contribuição para o Regime Próprio de Previdência Social - RPPS	2.500.000,00	2.500.000,00	5.010.000,00
4.1.2.1.0.04.21.00.00	Contribuição do Servidor Ativo Civil para o RPPS - Principal	2.500.000,00		
4.1.3.0.00.00.00.00	Receita Patrimonial			
4.1.3.2.0.00.00.00.00	Valores Mobiliários			
4.1.3.2.1.00.00.00.00	Juros e Correções Monetárias	2.410.000,00	2.410.000,00	
4.1.3.2.1.00.11.00.00	Remuneração de Depósitos Bancários - Principal	10.000,00		
4.1.3.2.1.00.41.00.00	Remuneração dos Recursos do Regime Próprio de Previdência Social - RPPS - Principal	1.200.000,00		
4.1.3.2.1.00.42.00.00	Remuneração dos Recursos do Regime Próprio de Previdência Social - RPPS - Principal	1.200.000,00		
4.1.9.0.00.00.00.00	Outras Receitas Correntes		100.000,00	
4.1.9.9.0.00.00.00.00	Demais Receitas Correntes		100.000,00	
4.1.9.9.0.03.00.00.00	Compensações Financeiras entre o Regime Geral e os Regimes Próprios de Previdência dos Servidores	100.000,00		
4.1.9.9.0.03.11.00.00	Compensações Financeiras entre o Regime Geral e os Regimes Próprios de Previdência dos	100.000,00		
4.7.0.0.00.00.00.00	RECEITAS CORRENTES INTRA-ORÇAMENTÁRIAS			
4.7.2.0.00.00.00.00	Receitas de Contribuições			
4.7.2.1.0.00.00.00.00	Contribuições sociais		6.580.000,00	6.580.000,00
4.7.2.1.0.04.00.00.00	Contribuições previdenciárias ao regime próprio	3.780.000,00		
4.7.2.1.0.04.11.00.00	Contribuição patronal de servidores ativos civil para o RPPS - Principal	3.780.000,00		
4.7.2.1.8.00.00.00.00	Contribuições específicas de Estados, DF e Municípios	2.800.000,00		
4.7.2.1.8.01.00.00.00	Contribuições para o regime próprio de previdência Social RPPS	2.800.000,00		
4.7.2.1.8.01.11.00.00	Contribuição previdencia para amortização do Deficit Atuarial - Principal	2.800.000,00		
Total das receitas:				11.590.000,00
Total por				11.590.000,00




Maurício Aparecido da Silva
Prefeito Municipal
Mandaguacu-Pr.

Estado do Paraná
PREFEITURA MUNICIPAL DE MANDAGUACU
 LEI ORÇAMENTÁRIA ANUAL 2018
 Programa de Trabalho de Governo (Anexo 6 da Lei nº 4.320/64)
 Seleção: Entidade= 2 - FUNDO DE PREVID. DOS SERV. DE MANDAGUACU

Código	Especificação	Projetos	Atividades	Operações Especiais	Total
Entidade: 2	FUNDO DE PREVID. DOS SERV. DE MANDAGUACU	0,00	6.380.000,00	0,00	6.380.000,00
Órgão: 40.00	FUNDO DE PREVIDENCIA DO SERVIDOR MUNICIPAL	0,00	6.380.000,00	0,00	6.380.000,00
Unidade: 40.01	ADMINISTRAÇÃO GERAL	0,00	6.380.000,00	0,00	6.380.000,00
09	Previdência Social		6.380.000,00		6.380.000,00
09.122	Administração Geral		6.380.000,00		6.380.000,00
09.122.0003	COORDENAÇÃO E ADMINISTRAÇÃO GERAL		130.000,00		130.000,00
09.122.0003.2.068	MANUTENÇÃO DOS SERVIÇOS ADMINISTRATIVOS		130.000,00		130.000,00
09.122.0009	COMUNIDADE ASSISTIDA		6.250.000,00		6.250.000,00
09.122.0009.2.069	MANUTENÇÃO DA PREVIDENCIA DOS SERVIDORES MUNICIPAIS		6.250.000,00		6.250.000,00
				Total geral:	6.380.000,00


 MAURÍCIO APARECIDO DA SILVA
 PREFEITO MUNICIPAL

Código	Especificação	Ordinário	Vinculado	Total
09	Previdência Social	130.000,00	6.250.000,00	6.380.000,00
09.122	Administração Geral	130.000,00	6.250.000,00	6.380.000,00
09.122.0003	COORDENAÇÃO E ADMINISTRAÇÃO GERAL	130.000,00		130.000,00
-09.122.0009	COMUNIDADE ASSISTIDA		6.250.000,00	6.250.000,00
	Total:	130.000,00	6.250.000,00	6.380.000,00
	Total geral:	130.000,00	6.250.000,00	6.380.000,00




MAURÍCIO APARECIDO DA SILVA
PREFEITO MUNICIPAL

ESTADO DO PARANA
MUNICIPIO DE MANDAGUAÇU
LEI ORÇAMENTARIA ANUAL - 2018
Demonstrativo da Evolução da Receita

Entidade: FUNDO DE PREVIDENCIA DOS SERVIDORES DE MANDAGUAÇU

ESPECIFICAÇÃO	Arrecadado			Estimado	LOA
	2014	2015	2016	2017	2018
RECEITAS CORRENTES	5.949.173,77	7.146.263,13	9.827.491,87	5.316.300,00	11.590.000,00
RECEITA DE CONTRIBUIÇÕES	3.998.712,92	5.313.455,24	7.149.168,22	4.400.000,00	9.080.000,00
Contribuição Social	3.998.712,92	5.313.455,24	7.149.168,22	4.400.000,00	9.080.000,00
RECEITA PATRIMONIAL	1.053.359,68	1.642.896,70	2.353.103,93	676.500,00	2.410.000,00
Receitas Imobiliárias	0,00	0,00	0,00	0,00	0,00
Receitas de Valores Mobiliários	1.053.359,68	1.642.896,70	2.353.103,93	676.500,00	2.410.000,00
Demais Receitas Patrimoniais	0,00	0,00	0,00	0,00	0,00
RECEITA DE SERVIÇOS	0,00	0,00	0,00	0,00	0,00
TRANSFERÊNCIAS CORRENTES	0,00	0,00	0,00	0,00	0,00
OUTRAS RECEITAS CORRENTES	897.101,17	189.911,19	325.219,72	239.800,00	100.000,00
Indenizações e Restituições	897.101,17	189.911,19	325.219,72	239.800,00	100.000,00
RECEITAS DE CAPITAL	0,00	0,00	0,00	0,00	0,00
TOTAL DAS RECEITAS	5.949.173,77	7.146.263,13	9.827.491,87	5.316.300,00	11.590.000,00


Mauricio Aparecido da Silva
Prefeito Municipal
Mandaguaçu-Pr.