

Programa: LEGISLATIVO

Objetivo: Pro processo legislativo na forma da Legislação

Público alvo:

Indicador (Unia Medica)	Regionalização	Consolidação dos Valores do Programa		Totais
		Totais	Esfera/CatEconômica	
			<i>Fiscal/Seguridade</i>	
			DESPEAS CORRENTES	2.423.747,00
			DESPEAS DE CAPITAL	2.157.294,00
			Total:	2.423.747,00

AÇÕES DO CENTOS FISCAL/SEGURIDADE

Prjetos

Ação	Produto (Unidade)	Regionalização	Meta	Período - 2021	R\$
1.101 - EDIFÍCIO DESTINADO AO LEGISLATIVO - ETAPA I a IV	CONSTRUÇÃO DE SEDE DO LEGISLATIVO (OBR)	CAMARA MUNICIPAL I	0,00		70.119,00
1.102 - AQUISE VEICULOS PARA OS SERVIÇOS ADMINISTRA	VEICULOS (UN)	CAMARA MUNICIPAL I	31,000		79.468,00
1.103 - AQUISE EQUIPAMENTOS E MATERIAL PERMANENTE	EQUIPAMENTOS, MOVEIS E UTENSILIOS (UN)	MUNICIPIO DE MAND.	1,000		35.060,00

Atividades

Ação	Produto (Unidade)	Regionalização	Meta	Período - 2021	R\$
2.001 - MANUÍO DAS ATIVIDADES LEGISLATIVAS	SEÇÕES DA CÂMARA MUNICIPAL (AN)	CAMARA MUNICIPAL I	1,000		2.215.727,00
2.101 - REMOÇÃO DE ESTRUTURA ADMINISTRATIVA E REALIZAÇÃOONCURSO PUBLICO	CONCURSO PUBLICO (UN)	MUNICIPIO DE MAND.	1,000		23.373,00

LEI DE DIRES ORÇAMENTÁRIAS 2021

Relatório daas e Prioridades das Despesas por Programas

Seleção: Alteração 2021 (c)

Programa: **COORDENAÇÃO E ADMINISTRAÇÃO GERAL**

Objetivo: **PRER A GESTÃO SUPERIOR**

Público alvo:

Indicador (Unia Medida)	Regionalização	Consolidação dos Valores do Programa		Totais
		Totais	Estera/CatEconômica	
			<i>Fiscal/Seguridade</i>	
			DESpesas CORRENTES	15.858.188,50
			DESpesas DE CAPITAL	15.636.147,50
			Total:	222.041,00
				15.858.188,50

AÇÕES DO CENTOS FISCAL/SEGURIDADE

Prçjetos

Ação	Produto (Unidade)	Regionalização	Período - 2021
			Meta
			R\$
1.054 - OBRAEMODELAÇÃO DO EDIFÍCIO SEDE DO EXECUTIVO MUNICIPAL	REMODELAÇÃO DO PREDIO DO FAÇO MUNICIPAL	Mandaguacu	1,000
			93.492,00

Atividades

Ação	Produto (Unidade)	Regionalização	Período - 2021
			Meta
			R\$
2.002 - MANUÍO DO GABINETE DO PREFEITO	AÇÕES DE GOVERNO (AN)	PREFEITURA MUNICII	1,000
			553.940,00
2.003 - MANUÍO JUNTA DE ALISTAMENTO MILITAR	POPULAÇÃO ATENDIDA NA JUNTA DE ALISTAMEN	PREFEITURA MUNICII	500,000
			38.565,00
2.004 - MANUÍO DOS SERVIÇOS DE IDENTIFICAÇÃO	POPULAÇÃO ATENDIDA PELO SERVIÇO DE IDEN	PREFEITURA MUNICII	500,000
			72.456,00
2.005 - MANUÍO DO CONVENIO SEMPRE	POPULAÇÃO ATENDIDA (PE)	PREFEITURA MUNICII	500,000
			226.718,00
2.006 - MANUÍO DA PROCURADORIA JURIDICA	ATENDIMENTOS DA PROCURADORIA JURIDICA(ª	MUNICIPIO DE MAND.	1,000
			421.883,00
2.008 - MANUÍO DA DIRETORIA ADMINISTRATIVA	POPULAÇÃO ATENDIDA (AN)	MUNICIPIO DE MAND.	1,000
			3.660.159,00
2.009 - MANUÍO DO SETOR DE PROTOCOLO E ARQUIVO	QUANTIDADE DE DOCUMENTOS PROTOCOLADO	MUNICIPIO DE MAND.	1.000,000
			59.601,00
2.010 - MANUÍO DO SETOR DE PESSOAL	SERVIDORES PÚBLICOS ATENDIDOS (ME)	MUNICIPIO DE MAND.	850,000
			4.902.151,00
2.011 - MANUÍO DO SERVIÇO DE LICITAÇÃO E PATRIMONIO	QUANTIDADE DE LICITAÇÕES NO EXERCÍCIO (AN	MUNICIPIO DE MAND.	1,000
			184.645,00
2.017 - MANUÍO DOS SERVIÇOS DO DEPARTAMENTO	PESSOAS ATENDIDAS (AN)	MUNICIPIO DE MAND.	1,000
			5.492.654,00
2.068 - MANUÍO DOS SERVIÇOS ADMINISTRATIVOS	SERVIDORES MUNICIPAIS SEGURADOS PELO RF	FUNDO DE PREVIDEN	0,00
			151.924,50

Estado do Iá
PREFEITUNICIPAL DE MANDAGUACU
LEI DE DIRTES ORÇAMENTÁRIAS 2021

Relatório daas e Prioridades das Despesas por Programas
 Seleção Alteração 2021 (C)

Programa: 41LANEJAMENTO, EXECUÇÃO ORÇAMENTARIA E FINANCEIRA

Objetivo: PRER A CONTROLE ORÇAMENTARIO PATRIMONIAL E FINANCEIRO DA GESTÃO

Público alvo:

Indicador (Unie Medida)	Regionalização	Consolidação dos Valores do Programa		Totais
		Totais	Esfera/CatEconômica	
			<i>Fisca/Seguridade</i>	
			DESPESAS CORRENTES	1.528.595,00
			DESPESAS DE CAPITAL	1.495.873,00
			Total:	32.722,00
				1.528.595,00

AÇÕES DO CENTOS FISCAL/SEGURIDADE
Atividades

Ação	Produto (Unidade)	Regionalização	Regionalização	Meta	Período - 2021
					R\$
2.012 - MANUÍO DO SETOR DE FINANÇAS	POPULAÇÃO ATENDIDA (AN)	MUNICIPIO DE MAND.	MUNICIPIO DE MAND.	1.000	1.017.896,00
2.013 - MANUÍO DA DIVISÃO DE FISCALIZAÇÃO	ATENDIMENTOS DO SETOR DE FISCALIZAÇÃO (A	MUNICIPIO DE MAND.	MUNICIPIO DE MAND.	0,00	92.324,00
2.014 - MANUÍO DA DIVISÃO DE TRIBUTAÇÃO	ATENDIMENTOS NO SETOR DE TRIBUTAÇÃO (AN	MUNICIPIO DE MAND.	MUNICIPIO DE MAND.	1.000	290.993,00
2.015 - MANUÍO DO SETOR DE TESOUREARIA	PAGAMENTOS REALIZADOS (AN)	MUNICIPIO DE MAND.	MUNICIPIO DE MAND.	1.000	127.382,00

LEI DE DIRETES ORÇAMENTÁRIAS 2021

Relatório daas e Prioridades das Despesas por Programas
 Seleção: Alienação/2021 (C)

Programa: **CONTROLE INTERNO**

Objetivo: **CLAR E ZELAR PELA TRANSPARENCIA DA GESTÃO**

Público alvo:

Indicador (Unia Medida)	Regionalização	Consolidação dos Valores do Programa		Totais
		Totais	Esfera/Cat.Econômica	
			<i>Fiscal/Seguridade</i>	
			DESPESAS CORRENTES	710.938,50
			DESPESAS DE CAPITAL	692.020,50
			Total:	710.938,50

AÇÕES DO CENTOS FISCAL/SEGURIDADE
 Atividades

Ação	Produto (Unidade)	Regionalização	Meta	Período - 2021	R\$
2.016 - MANUÍO DO SETOR DE CONTABILIDADE	QUANTIDADE DE MOVIMENTAÇÕES PARA CONTA MUNICIPIO DE MAND.		1.000		160.105,00
2.070 - MANUÍO DOS SERVIÇOS DE CONTROLE INTERNO	AÇÕES DE CONTROLE INTERNO (ME)	PREFEITURA MUNICI	12.000		160.106,00
2.158 - MANUÍO DA OUVIDORIA MUNICIPAL	ATENDIMENTOS DO SETOR DE FISCALIZAÇÃO (T Mandaguçu		1.000		118.177,50
2.159 - MANUÍO DO DEPARTAMENTO	ATIVIDADES DO CONTROLADOR INTERNO (DV)	MUNICIPIO DE MAND.	1.000		272.550,00

Programa: COMUNIDADE ASSISTIDA

Objetivo: PRER O BEM ESTAR DAS FAMILIAS, ESPECIALMENTE A CRIANÇA E O IDOSO

Público alvo: LIAS RESIDENTES EM MANDAGUACU

Indicador (Unie Medica)	Regionalização	Consolidação dos Valores do Programa	
		Totais	Estêra/Cat Econômica
		<i>Fiscal/Seguridade</i>	
			11.458.630,50
			DESPEAS CORRENTES
			11.165.301,50
			DESPEAS DE CAPITAL
			293.329,00
		Total:	11.458.630,50

AÇÕES DO CENTOS FISCAL/SEGURIDADE

Prçjetos

Ação	Produto (Unidade)	Regionalização	Período - 2021	
			Meta	R\$
1.017 - CONSIÓ, AMPLIAÇÃO E REMODELAÇÃO DE CENTRO DE CONVIVENCI,	OBRA CONSTRUIDA/AMPLIADA (OBR)	MUNICIPIO DE MAND,	1.000	70.118,00
1.045 - CONSIÓ DO CENTRO DIA PARA IDOSOS	POPULAÇÃO IDOSA ATENDIDA (OBR)	MUNICIPIO DE MAND,	1.000	23.373,00
1.050 - Estrut. je de Serv. da Proteção Social Especial - Aquisição de equip/mat. periculos 0km	IDOSOS ATENDIDOS (UN)	Mandaguacu	1.000	11.686,00
1.117 - CONSIÓ DE CENTROS COMUNITARIOS	CENTRO COMUNITARIO - DISTRITO DE POLINOPx	MUNICIPIO DE MAND,	1.000	58.432,00

Atividades

Ação	Produto (Unidade)	Regionalização	Período - 2021	
			Meta	R\$
2.024 - MANUÍO DOS SERVIÇOS DO DEPARTAMENTO	POPULAÇÃO ATENDIDA (AN)	MUNICIPIO DE MAND,	1.000	1.325.249,00
2.025 - MANUÍO DO FUNDO MUNICIPAL DE ASSISTENCIA SOCIAL	POPULAÇÃO ATENDIDA (AN)	MUNICIPIO DE MAND,	1.000	2.222,00
2.026 - MANUÍO DO FUNDO MUNICIPAL DA CRIANÇA E ADOLESCEN-	ADOLESCENTES ATENDIDOS (AN)	MUNICIPIO DE MAND,	1.000	17.530,00
2.028 - MANUÍO DAS ATIVIDADES DO FUNDO MUNICIPAL DO IDOSO	POPULAÇÃO IDOSA ATENDIDA (AN)	MUNICIPIO DE MAND,	1.000	56.096,00
2.029 - MANUÍO DOS SERVIÇOS DE ASSISTENCIA SOCIAL A COMUNIDAD!	QUANTIDADE DE SERVIÇOS PRESTADOS (AN)	MUNICIPIO DE MAND,	1.000	520.048,00
2.031 - MANUÍO DOS CENTROS MUNICIPAIS DE APOIO E CONVIVENCI,	POPULAÇÃO ATENDIDA (AN)	MUNICIPIO DE MAND,	1.000	120.370,00
2.069 - MANUÍO DA PREVIDENCIA DOS SERVIDORES MUNICIPAIS	SERVIDORES MUNICIPAIS SEGURADOS PELO RF	FUNDO DE PREVIDEN!	0,00	8.204.062,50
2.083 - Conces benefícios eventuais	POPULAÇÃO ATENDIDA (AN)	MUNICIPIO DE MAND,	1.000	140.238,00

AÇÕES DO CENTOS FISCAL/SEGURIDADE

Atividades

Ação	Produto (Unidade)	Regionalização	Período - 2021	
			Meta	R\$
2.084 - MANUÍO DOS CONSELHOS VINCLADOS A ASSISTENCIA SOCIAL NO MPIO	POPULAÇÃO ATENDIDA (AN)	MUNICIPIO DE MAND.	0,00	11.686,00
2.089 - ATENG FAMILIAS DOS ADOLESCENTES INTERNADOS POR PESSOAS ATENDIDAS (AN)		MUNICIPIO DE MAND.	0,00	70.118,00
2.126 - ESTAER TERMOS DE COOPERAÇÃO COM ENTIDADES GOVERNANE E ONGS, NA AREA DE ASSIST SOCIAL	QUANTIDADE DE TERMOS DE COOPERAÇÃO CO	MUNICIPIO DE MAND.	0,00	432.400,00
6.026 - MANUÍO DO FUNDO MUNICIPAL DA CRIANÇA E ADOLESCEN'	CRIANÇAS E ADOLESCENTES ATENDIDAS PELO	MUNICIPIO DE MAND.	1,000	17.529,00
6.057 - MANUÍO DO CONSELHO TUTELAR	ADOLESCENTES ATENDIDOS (AN)	MUNICIPIO DE MAND.	1,000	171.792,00
6.124 - FORNE EXECUTAR POLITICAS VOLTADAS A PROTEÇÃO DA INFANCIAMENTUDE	ADOLESCENTES ATENDIDOS (AN)	MUNICIPIO DE MAND.	1,000	182.308,00
6.126 - ESTAER TERMOS DE COOPERAÇÃO COM ENTIDADES GOVERNANE OU NÃO GOVERNAMENTAIS	QUANTIDADE DE TERMOS DE COOPERAÇÃO CO	MUNICIPIO DE MAND.	1,000	23.373,00

Estado do Iá
PREFEITURA MUNICIPAL DE MANDAGUACU
LEI DE DIRETES ORÇAMENTÁRIAS 2021

Relatório daas e Prioridades das Despesas por Programas
 Seleção Alteração 2021 (C)

Programa: SAÚDE 24 HORAS

Objetivo: PREERA SAUDE DO CIDADÃO

Público alvo: VRIOS DO SERVIÇO PÚBLICO DE SAUDE

Indicador (Unia Medida)	Regionalização	Consolidação dos Valores do Programa		Totais
		Totais	Estera/Cat Econômica	
		Fiscal/Seguridade		15.819.216,82
		DESPESAS CORRENTES		15.295.135,82
		DESPESAS DE CAPITAL		524.081,00
		Total:		15.819.216,82

AÇÕES DO CENTOS FISCAL/SEGURIDADE
Prjetos

Ação	Produto (Unidade)	Regionalização	Período - 2021	R\$
1.027 - AQUISIE EQUIPAMENTO MEDICO AMBULATORIAL	EQUIPAMENTOS, MOVEIS E UTENSILIOS (QTD)	MUNICIPIO DE MAND,	1,000	11.686,00
1.028 - REMOX E AMPLIAR O POSTO DE SAUDE DA VILA GUADIANA	OBRA CONSTRUIDA/AMPLIADA (M2)	MUNICIPIO DE MAND,	1,000	46.746,00
1.029 - REMOX E AMPLIAR O POSTO DE SAUDE DE POLINOPOLIS	OBRA CONSTRUIDA/AMPLIADA (M2)	MUNICIPIO DE MAND,	1,000	35.060,00
1.031 - AQUISIE EQUIPAMENTO ODONTOLOGICO	EQUIPAMENTOS, MOVEIS E UTENSILIOS (QTD)	MUNICIPIO DE MAND,	1,000	11.686,00
1.032 - AQUISIE VEICULOS PARA ATENDIMENTO NA SAUDE	VEICULOS (QTD)	MUNICIPIO DE MAND,	1,000	46.746,00
1.036 - REMOX E AMPLIAR O POSTO DE SAUDE LOCAL	OBRA CONSTRUIDA/AMPLIADA (M2)	MUNICIPIO DE MAND,	1,000	29.216,00
1.042 - ADQUIEICULO EQUIPADO COM ELEVADOR QUE ATENDA NORMAS DE SIBILIDADE	VEICULOS (UN)	MUNICIPIO DE MAND,	1,000	81.805,00
1.062 - CONS POSTOS DE SAUDE NOS JARDINS SAO RAFFEL, STA ROSA E BELA II	UNIDADE BASICA DE SAUDE (OBR)	MUNICIPIO DE MAND,	1,000	77.836,00
1.063 - EDIFREDO DESTINADO AO CAPS	UNIDADE BASICA DE SAUDE (OBR)	MUNICIPIO DE MAND,	1,000	16.537,00
1.065 - CONSO DE PREDIO DESTINADO AO PRONTO ATENDIMENTAUE	Edificar Unidade Básica de Saude (OBR)	MUNICIPIO DE MAND,	1,000	16.537,00

Atividades

Ação	Produto (Unidade)	Regionalização	Período - 2021	R\$
2.027 - IMPLER O PMAQ - Programa de melhoria do acesso e da qualidade da a basica	POPULAÇÃO ATENDIDA (ME)	MUNICIPIO DE MAND,	1,000	80.697,00
2.047 - MANUÃO DO PROGRAMA DE ATENÇÃO BASICA	POPULAÇÃO ATENDIDA PELO PROGRAMA DE ATI MUNICIPIO DE MAND,		1,000	275.743,00

AÇÕES DO CENTOS FISCAL/SEGURIDADE
Atividades

Ação	Produto (Unidade)	Regionalização	Período - 2021	
			Meta	R\$
2.048 - MANUÍO DO CENTRO DE SAUDE MUNICIPAL	POPULAÇÃO ATENDIDA NO CENTRO DE SAÚDE	MUNICIPIO DE MAND.	1,000	6.571.247,82
2.049 - MANUÍO DA DIVISÃO DE MEDICINA	POPULAÇÃO ATENDIDA PELO PROGRAMA DE AT	MUNICIPIO DE MAND.	1,000	2.391.875,00
2.050 - IMPLAÇÃO DO NOAS-SUS	POPULAÇÃO ATENDIDA PELO NOAS-SUS (AN)	MUNICIPIO DE MAND.	1,000	7.012,00
2.051 - MANUÍO DO CONSORCIO PARANA MEDICAMENTOS	POPULAÇÃO ATENDIDA PELO CONSORCIO PARA	MUNICIPIO DE MAND.	1,000	292.162,00
2.052 - MANUÍO DAS ATIVIDADES DO DEPARTAMENTO	POPULAÇÃO ATENDIDA (AN)	MUNICIPIO DE MAND.	1,000	329.557,00
2.053 - MANUÍO DO SETOR DE ODONTOLOGIA	POPULAÇÃO ATENDIDA PELO SETOR DE ODONT	MUNICIPIO DE MAND.	1,000	792.344,00
2.054 - MANUÍO DO SETOR DE VIGILANCIA EPIDEMIOLOGICA	POPULAÇÃO ATENDIDA PELO SERVIÇO DE VIGIL	MUNICIPIO DE MAND.	1,000	342.412,00
2.058 - MANUÍO DO CONSORCIO INTERMUNICIPAL -CISAMUSEP	POPULAÇÃO ATENDIDA PELO CONSORCIO INTE	MUNICIPIO DE MAND.	1,000	537.579,00
2.062 - PROGSAUDE DA FAMILIA	POPULAÇÃO ATENDIDA PELO PSF (AN)	MUNICIPIO DE MAND.	1,000	685.996,00
2.063 - PROGE AGENTES COMUNITARIOS DE SAUDE - PACS	POPULAÇÃO ATENDIDA PELO PACS (AN)	MUNICIPIO DE MAND.	1,000	717.550,00
2.064 - PROGDE VIGILANCIA SANITARIA	POPULAÇÃO ATENDIDA PELO PROGRAMA DE VIC	MUNICIPIO DE MAND.	1,000	8.180,00
2.066 - MANUÍO DO PROGRAMA AÇÃO INTEGRADA DE SAUDE	POPULAÇÃO ATENDIDA PELO AIS (AN)	MUNICIPIO DE MAND.	1,000	60.769,00
2.071 - PROGSAUDE DA FAMILIA - INCENTIVO ESTADUAL	POPULAÇÃO ATENDIDA PELO PSF - INCENTIVO E	MUNICIPIO DE MAND.	1,000	2.280,00
2.072 - MANUÍO DO SERVIÇO DE VIGILANCIA SANITARIA	POPULAÇÃO ATENDIDA PELO SERVIÇO DE VIGIL	MUNICIPIO DE MAND.	1,000	66.615,00
2.073 - MANUÍO DO CONSELHO MUNICIPAL DE SAUDE	AÇÕES DE CONTROLE INTERNO (AN)	MUNICIPIO DE MAND.	1,000	16.361,00
2.074 - PROA² SAMU-Estabelecer participação no consórcio	Atendimento Emergencial em Saúde (ME)	PREFEITURA MUNICI	1,000	608.867,00
2.075 - Implantar manutencao do canil	protecao e controle de animais (AN)	MUNICIPIO DE MAND.	1,000	107.516,00
2.085 - MANUÍO DA UBS DO JARDIM OURO VERDE	POPULAÇÃO ATENDIDA NO CENTRO DE SAÚDE	MUNICIPIO DE MAND.	1,000	262.945,00
2.086 - MANUÍO DA UBS DO DISTRITO DE POLINOPOLIS	POPULAÇÃO ATENDIDA NO CENTRO DE SAÚDE	MUNICIPIO DE MAND.	1,000	414.871,00
2.087 - MANUÍO DA UBS DA VILA GUADIANA	POPULAÇÃO ATENDIDA NO CENTRO DE SAÚDE	MUNICIPIO DE MAND.	1,000	584.325,00
2.088 - MANUÍO DA UBS DO JARDIM BELA VISTA	POPULAÇÃO ATENDIDA NO CENTRO DE SAÚDE	MUNICIPIO DE MAND.	1,000	113.160,00
2.090 - FORMALIMENTAÇÃO E NUTRIÇÃO ESPECIAL, POR DETERMINAÇEDICA.	Atendimento Emergencial em Saúde (AN)	MUNICIPIO DE MAND.	0,00	175.298,00

Relatório das e Prioridades das Despesas por Programas
 Seleção: Alteração (2021) (C)

Programa: **EDUCAÇÃO PARA TODOS**

Objetivo: **GA VAGAS A TODA CRIANÇA E IDADE ESCOLAR E OFERECER EDUCAÇÃO DE QUALIDADE**

Público alvo: **JIAÇÃO DO MUNICIPIO**

Indicador (Unie Medida)	Regionalização	Consolidação dos Valores do Programa	
		Totais	Estera/Cat.Econômica
		<i>Fiscal/Seguridade</i>	
		DESPESAS CORRENTES	
		24.893.982,00	
		DESPESAS DE CAPITAL	
		22.133.639,00	
		2.760.343,00	
		Total: 24.893.982,00	

AÇÕES DO CENTOS FISCAL/SEGURIDADE
Prjeitos

Ação	Produto (Unidade)	Regionalização	Período - 2021	R\$
1.012 - CONSIG, AMPLIAÇÃO E REMODELAÇÃO DE SALAS DE AULAS E DEBNCIAS	EDIFICAÇÃO CONSTRUIDA (OBR)	MUNICIPIO DE MAND.	Meta 1,000	642.756,00
1.013 - AQUISE VEICULO PARA O TRANSPORTE ESCOLAR	ONIBUS/MICROONIBUS (QTD)	MUNICIPIO DE MAND.	Meta 2,000	327.222,00
1.014 - EDIFIC, AMPLIAÇÃO E REMODELAÇÃO DE UNIDADES ESCOLARES	OBRA CONSTRUIDA/AMPLIADA (OBR)	MUNICIPIO DE MAND.	Meta 1,000	765.466,00
1.015 - AMPLIBORATORIOS DE INFORMATICA	EQUIPAMENTOS, MOVEIS E UTENSILIOS (QTD)	MUNICIPIO DE MAND.	Meta 1,000	11.686,00
1.016 - EDIFICI/CENTRO DE INTEGRAÇÃO	ALUNOS ATENDIDOS (OBR)	MUNICIPIO DE MAND.	Meta 1,000	58.432,00
1.039 - ADQUIICUL09 DE PEQUENO PORTE PARA SERVIÇOS ADMINISTRA'	VEICULOS (UN)	Mandaguacu	Meta 1,000	81.806,00
1.048 - CONS, AMPLIAR OU REMODELAR CENTRO DE EDUCAÇÃO INFANTIL - CE	CRECHE CONSTRUIDA/AMPLIADA OU REFORMAL	Mandaguacu	Meta 1,000	292.161,00
1.049 - CONS, AMPLIAR E REMODELAR CENTRO DE EDUCAÇÃO INFANTIL - PROLA	EDIFICAÇÃO CONSTRUIDA (OBR)	Mandaguacu	Meta 1,000	222.042,00
1.051 - EQUIFOTOS DIVERSOS DESTINADOS A CASA DA CULTURA	EQUIPAMENTOS, MOVEIS E UTENSILIOS (UN)	Mandaguacu	Meta 1,000	23.373,00

Atividades

Ação	Produto (Unidade)	Regionalização	Período - 2021	R\$
2.030 - ADMINIAÇÃO DO DEPTO DE EDUCAÇÃO E CULTURA	ALUNOS ATENDIDOS (UN)	Mandaguacu	Meta 1,000	219.705,00
2.032 - MANUÃO DE CENTROS DE EDUCAÇÃO INFANTIL - CRECHE ESCOLA	ALUNOS ATENDIDOS (PE)	Mandaguacu	Meta 1,000	499.011,00
2.033 - MANUÃO DE CENTROS DE EDUCAÇÃO INFANTIL - PRE ESCOLA	ALUNOS ATENDIDOS (PE)	Mandaguacu	Meta 1,000	543.420,00

LEI DE DIRTES ORÇAMENTÁRIAS 2021

Relatório daas e Prioridades das Despesas por Programas

Seleção: Alteração 2021 (C)

AÇÕES DO CENTOS FISCAL/SEGURIDADE

Atividades

Ação	Produto (Unidade)	Regionalização	Período - 2021	
			Meta	R\$
2.034 - MANUÍO DA ALIMENTAÇÃO ESCOLAR - PNAE	ALUNOS ATENDIDOS PELO PNAE (AN)	MUNICIPIO DE MAND.	1,000	981.666,00
2.035 - MANUÍO DO ENSINO FUNDAMENTAL - FUNDEB 60%	QUANTIDADE PROFESSOROS MUNICIPAIS PAGO	MUNICIPIO DE MAND.	1,000	9.122.482,00
2.036 - MANUÍO DO ENSINO FUNDAMENTAL - FUNDEB 40%	QUANTIDADE PROFESSOROS MUNICIPAIS PAGO	MUNICIPIO DE MAND.	1,000	5.516.027,00
2.037 - MANUÍO DO TRANSPORTE ESCOLAR	ALUNOS ATENDIDOS (AN)	MUNICIPIO DE MAND.	1,000	303.848,00
2.038 - Manutdo ensino fundamental - Rec. Sal. Educação	ALUNOS ATENDIDOS (AN)	MUNICIPIO DE MAND.	1,000	870.644,00
2.039 - MANUÍO DO ENSINO FUNDAMENTAL - OUTROS RECURSOS	ALUNOS ATENDIDOS (AN)	MUNICIPIO DE MAND.	1,000	3.991.523,00
2.042 - MANT.AS DE AULAS PARA ATENDER JOVENS E ADULTOS -EJA	POPULAÇÃO ATENDIDA PELA EDUCAÇÃO DE JOV	MUNICIPIO DE MAND.	1,000	67.781,00
2.043 - MANUÍO DO ENSINO ESPECIAL	ALUNOS COM NECESSIDADES ESPECIAIS ATENI	MUNICIPIO DE MAND.	1,000	204.513,00
2.061 - MANUÍO DO TRANSPORTE ESCOLAR - REC. PNAT	ALUNOS ATENDIDOS (AN)	MUNICIPIO DE MAND.	1,000	71.288,00
2.078 - MANUÍO DA CASA DA CULTURA	ATIVIDADES CULTURAIS REALIZADAS (AN)	MUNICIPIO DE MAND.	1,000	77.130,00

Relatório daas e Prioridades das Despesas por Programas
 Seleção: Alteração:2021 (C)

Programa: -1ABITAÇÃO POPULAR

Objetivo: PRER AÇÕES VISANDO IMPLANTAR HABITAÇÕES QUE ATENDAM AS FAMILIAS DE MENOR RENDA

Público alvo: LIAS RESIDENTES EM MANDAGUACU

Indicador (Unia Medida)	Regionalização	Consolidação dos Valores do Programa		Totais
		Totais	Esfera/Cat.Econômica	
			<i>Fisca/Seguridade</i>	175.296,00
			DESPESAS DE CAPITAL	175.296,00
			Total:	175.296,00

AÇÕES DO CENTOS FISCAL/SEGURIDADE
Prçjetos

Ação	Produto (Unidade)	Regionalização	Período - 2021	R\$
1.001 - PROGDE HABITAÇÃO URBANA	POPULAÇÃO ATENDIDA (OBR)	MUNICIPIO DE MAND.	Meta 1.000	175.296,00

Estado do Iá
PREFEITUNICIPAL DE MANDAGUACU
LEI DE DIRTES ORÇAMENTÁRIAS 2021

Relatório das e Prioridades das Despesas por Programas
 Seleção Alteração (2021) (C)

Programa: **ATIVIDADES CULTURAIS**

Objetivo: **DELVER O INTERESSE PELA CULTURA NOS JOVENS E DEMAIS INTERESSADOS**

Público alvo: **JLAÇÃO DO MUNICIPIO**

Indicador (Unia Medida)	Regionalização	Consolidação dos Valores do Programa		Totais
		Totais	Esfera/Cat.Econômica	
			<i>Fisca/Seguridade</i>	307.354,00
			DESPESAS CORRENTES	294.499,00
			DESPESAS DE CAPITAL	12.855,00
			Total:	307.354,00

AÇÕES DO CENTOS FISCAL/SEGURIDADE
 Atividades

Ação	Produto (Unidade)	Regionalização	Meta	Período - 2021	
				R\$	R\$
2.040 - MANUÍO DA BIBLIOTECA PUBLICA MUNICIPAL	PESSOAS ATENDIDAS (PE)	Mandaguacu	1,000		86.479,00
2.076 - MANUÍO DAS ATIVIDADES CULTURAIS	PESSOAS ATENDIDAS (PE)	Mandaguacu	1,000		220.875,00

Relatório daas e Prioridades das Despesas por Programas
 Seleção Alteração 2021 (C)

Programa: SISTEMA VIARIO URBANO

Objetivo: M/AE AMPLIAR A MALHA VIARIA DO MUNICIPIO

Público alvo: LIAÇÃO DO MUNICIPIO

Indicador (Unia Medida)	Regionalização	Consolidação dos Valores do Programa		Totais
		Totais	Esfere/CatEconômica	
			<i>Fiscal/Seguridade</i>	
			DESPESAS CORRENTES	2.678.150,00
			DESPESAS DE CAPITAL	586.662,00
			Total:	2.091.488,00
				2.678.150,00

AÇÕES DO CENTOS FISCAL/SEGURIDADE
Prjetos

Ação	Produto (Unidade)	Regionalização	Meta	Período - 2021	R\$
1.005 - PAVIÇÃO, RECAPEAMENTO E OBRAS COMPLEMENS EM RUAS E AVENIDAS	PAVIMENTAÇÃO, GALERIAS, MEIO FIO E OUTRAS	MUNICIPIO DE MAND.	1.000		701.190,00
1.008 - IMPLAGALERIAS PLUVIAIS	OBRA CONSTRUIDA/AMPLIADA (OBR)	MUNICIPIO DE MAND.	1.000		327.222,00
1.030 - EDIFIONTE SOBRE O RIO IBIRUBE	PONTE (OBR)	MUNICIPIO DE MAND.	1.000		178.606,00
1.034 - EDIFIONTE SOBRE O CORREGO ZORORO	PONTE (OBR)	MUNICIPIO DE MAND.	1.000		178.606,00
1.041 - REMOR, AMPLIAR E READEQUAR TERMINAIS RODOVIARIO	OBRAS DE REMODELAÇÃO DE TERMINAIS RODC	MUNICIPIO DE MAND.	1.000		35.060,00
1.043 - PAVIÇÃO E OBRAS COMPLEMENTARES NOS JARDINS IPE, PALMARARDIM AMERICA, IPANEMA E VILA GUADIA	PAVIMENTAÇÃO, GALERIAS, MEIO FIO E OUTRAS	MUNICIPIO DE MAND.	1.000		584.325,00
1.044 - IMPLANOVOS PONTOS DE ONIBUS E REVITALIZAR OS EXISTENTES	POPULAÇÃO ATENDIDA (OBR)	MUNICIPIO DE MAND.	1.000		23.373,00
1.056 - DESARIAÇÃO DE TERRENOS PARA MELHORIA DA INFRAESTRURUBANA	TERRENOS ILOTES ADQUIRIDOS (UN)	MUNICIPIO DE MAND.	1.000		58.432,00
1.070 - Participo CINDEPAR - Consercio Público Intermunicipal de Inovação e Deo estado do Paran	POPULAÇÃO ATENDIDA (AN)	MUNICIPIO DE MAND.	1.000		467.460,00

Atividades

Ação	Produto (Unidade)	Regionalização	Meta	Período - 2021	R\$
2.018 - MANUJO DOS TERMINAIS RODOVIARIOS	CONTRIBUINTES ATENDIDOS (AN)	MUNICIPIO DE MAND.	1.000		63.108,00
2.065 - MANUJO DAS ATIVIDADES DA DIVISÃO - REC CIDE	PESSOAS ATENDIDAS (AN)	MUNICIPIO DE MAND.	1.000		60.768,00

Programa: SERVIÇOS URBANOS DE UTILIDADE PUBLICA

Objetivo: OER REGULARMENTE SERVIÇOS VOLTADOS AO BEM ESTAR E SEGURANÇA DAS PESSOAS SOB O ASPECTO URBANISTICO

Público alvo: JLAÇÃO DO MUNICIPIO

Indicador (Unia Medida)	Regionalização	Consolidação dos Valores do Programa	
		Totais	Esteral/Cat.Económica
			Totais
			Fiscal/Seguridade
			4.476.537,00
			DESPESAS CORRENTES
			3.879.235,00
			DESPESAS DE CAPITAL
			597.302,00
			Totai:
			4.476.537,00

AÇÕES DO CENTOS FISCAL/SEGURIDADE

Prctelos

Ação	Produto (Unidade)	Regionalização	Período - 2021	R\$
			Meta	
1.007 - CONSO E REMODELAÇÃO DE PRAÇAS PUBLICAS	OBRA CONSTRUIDA/AMPLADA (OBR)	MUNICIPIO DE MAND,	1,000	178.605,00
1.023 - ADQUERRENO PARA AMPLIAR CEMITERIO MUNICIPAL	TERRENO PARA CEMITERIO (M2)	MUNICIPIO DE MAND,	1,000	23.373,00
1.025 - AMPLIE MELHORIAS NO SISTEMA DE ILUMINAÇÃO PUBLICA	OBRA CONSTRUIDA/AMPLADA (OBR)	MUNICIPIO DE MAND,	1,000	210.356,00
1.059 - IMP/LARESERVATORIO DE COMBUSTIVEIS PARA ABASTECIMBA FROTA	PONTO DE ABASTECIMENTO DE COMBUSTIVEL (MUNICIPIO DE MAND,	0,00	20.000,00
1.060 - INSTAQUJIPAMENTOS PARA LAVAGEM E LUBRIFICAÇÃO DE VEICULO;QUINAS	LAVADOR/LUBRIFICADOR (OBR)	MUNICIPIO DE MAND,	0,00	10.000,00

Atividades

Ação	Produto (Unidade)	Regionalização	Período - 2021	R\$
			Meta	
2.019 - MANUÍO DA GARAGEM E OFICINA MECANICA	POPULAÇÃO ATENDIDA (AN)	MUNICIPIO DE MAND,	1,000	58.434,00
2.020 - MANUÍO DOS SERVIÇOS DE LIMPEZA PUBLICA	ATENDIMENTOS DO SETOR DE LIMPEZA PÚBLICA/	MUNICIPIO DE MAND,	1,000	1.098.531,00
2.021 - MANUÍO DOS SERVIÇOS DE ILUMINAÇÃO PUBLICA	POPULAÇÃO ATENDIDA PELO SERVIÇO DE ILUMI	MUNICIPIO DE MAND,	1,000	2.325.612,00
2.022 - MANUÍO DOS SERVIÇOS NO CEMITERIO MUNICIPAL	SEPULTAMENTOS REALIZADOS NO CEMITÉRIO I	MUNICIPIO DE MAND,	1,000	162.441,00
2.079 - MANT SERVIÇOS DE ABASTECIMENTO, LUBRIFICAÇÃO E LAVANTEM DTA DE VEICULOS E MAQUINAS	ATENDIMENTOS DA GARAGEM E OFICINA MECAN	MUNICIPIO DE MAND,	1,000	58.433,00
2.146 - MANUÍO DA DIVISÃO	POPULAÇÃO ATENDIDA (UN)	Mandaguacu	1,000	330.750,00

Relatório daas e Prioridades das Despesas por Programas
 Seleção: Alteração 2021 (C)

Programa: **SANEAMENTO TOTAL**

Objetivo: **PRER EM PARCERIA, AÇÕES DE SANEAMENTO**

Público alvo: **LIAÇÃO DO MUNICIPIO**

Indicador (Unie Medida)	Regionalização	Consolidação dos Valores do Programa		Totais
		Totais	Esfera/Cat.Econômica	
			<i>Fisca/Seguridade</i>	11.011,00
			DESPESAS DE CAPITAL	11.011,00
			Total:	11.011,00

AÇÕES DO CENTOS FISCAL/SEGURIDADE
Prçjetos

Ação	Produto (Unidade)	Regionalização	Período - 2021	R\$
1.002 - AMPLIDA REDE DE ESGOTO SANITARIO - PART. EM PARCERIA C/ANEPAR	OBRA CONSTRUIDA/AMPLIADA (MTL)	MUNICIPIO DE MAND.	Meta 1.000	11.011,00

Relatório das e Prioridades das Despesas por Programas
 Seleção: Alteração (2021) (C)

Programa: **PROTEÇÃO AO MEIO AMBIENTE**

Objetivo: **PRER AÇÕES QUE VISAM PROTEÇÃO E MELHORIA AO MEIO AMBIENTE**

Público alvo: **JLAÇÃO DO MUNICIPIO**

Indicador (Unie Medida)	Regionalização	Consolidação dos Valores do Programa		Totais
		Totais	Esfera/Cat.Econômica	
		<i>Fiscal/Seguridade</i>		
			DESPESAS CORRENTES	870.448,00
			DESPESAS DE CAPITAL	638.085,00
		Total:		232.363,00
				870.448,00

AÇÕES DO CENTOS FISCAL/SEGURIDADE
Prjetos

Ação	Produto (Unidade)	Regionalização	Período - 2021	R\$
1.006 - EQUIFOS E OBRAS COMPLEMENTARES NO LAGO ARTIFICIAL LDOUFADA	OBRA CONSTRUIDA/AMPLIADA (OBR)	MUNICIPIO DE MAND.	1,000	70.119,00
1.035 - BARRE EQUIPAMENTOS PARA SEPARAÇÃOE PROCESSAMDE LIXO	BARRACAO EQUIPADO PARA SEPARAÇÃO DE LIX	MUNICIPIO DE MAND.	1,000	61.740,00
1.057 - EDIFÍQRQUE DE LAZER NO JARDIM ANA LIGIA	PRAÇA DE LAZER (OBR)	MUNICIPIO DE MAND.	1,000	58.433,00
<i>Atividades</i>				
Ação	Produto (Unidade)	Regionalização	Período - 2021	R\$
2.060 - MANUÃO E CONSERVAÇÃO DE PARQUES DE LAZER	ATENDIMENTOS DO SETOR DE LIMPEZA PÚBLIC/	MUNICIPIO DE MAND.	1,000	63.108,00
2.060 - MANUÃO DO DEPARTAMENTO	MEIO AMBIENTE PROTEGIDO (AN)	Mandaguacu	1,000	538.749,00
2.081 - MANUÃO DA DIVISÃO	PROMOVER AS BOAS PRÁTICAS E PUNIR AGRES	Mandaguacu	1,000	38.565,00
2.082 - MANUÃO DA DIVISÃO	MEIO AMBIENTE PROTEGIDO (AN)	Mandaguacu	1,000	39.734,00

Relatório daas e Prioridades das Despesas por Programas
 Seleção: Alteração 2021 (C)

Programa: ZOMENTAR ATIVIDADES AGROPECUARIAS

Objetivo: FCCER E APOIAR AS ATIVIDADES PRODUTIVAS DECORRENTES DA UTILIZAÇÃO DOS ESPAÇOS RURAIS
 Público alvo: CULTORES DO MUNICIPIO

Indicador (Unie Medida)	Regionalização	Consolidação dos Valores do Programa			Totais
		Totais	Fiscal/Seguridade	Estera/Cat: Econõmica	
APOIAR AS ADES AGROPECUARIA (PERCENTUAL)					
			Fiscal/Seguridade		923.948,00
			DESPESAS CORRENTES		818.696,00
			DESPESAS DE CAPITAL		105.252,00
			Totais:		923.948,00

AÇÕES DO CENTOS FISCAL/SEGURIDADE
 Projetos

Ação	Produto (Unidade)	Regionalização	Período - 2021	R\$
1.033 - AQUISDE EQUIPAMENTOS AGRICOLAS	TRATORES (QTD)	MUNICIPIO DE MAND,	1,000	23.373,00
1.046 - AQUISDE VEICULO	VEÍCULOS (QTD)	MUNICIPIO DE MAND,	1,000	55.000,00

Atividades

Ação	Produto (Unidade)	Regionalização	Período - 2021	R\$
2.055 - MANUJO DO SETOR DE AGRICULTURA	POPULAÇÃO ATENDIDA PELO SETOR DE AGRICU	MUNICIPIO DE MAND,	1,000	830.967,00
2.059 - APOIADDERNIZAÇÃO, DIVERSIFICAÇÃO E ASSOCIATIVIA ATIVIDADE AGROPECUARIA	PARTICIPAÇÕES DA PREFEITURA MUNICIPAL (AN	MUNICIPIO DE MAND,	1,000	9.934,00
2.067 - IMPLAÑO DO PROJETO DE RECUPERACÃO DA MATA CILLAR E PRAÇÃO DE MANANCIAS	ATIVIDADES DE IMPLANTACÃO DO PROJETO DE	MUNICIPIO DE MAND,	1,000	4.674,00

Relatório daas e Prioridades das Despesas por Programas
 Seleção Alteração /2021 (C)

Programa: **GERAÇÃO DE EMPREGO E RENDA**

Objetivo: **PRER E FORTALECER AS ATIVIDADES NO COMERCIO E INDUSTRIA ASSIM COMO INCENTIVAR O TURISMO**

Público alvo: **JLAÇÃO DO MUNICIPIO**

Indicador (Unie Médica)	Regionalização	Consolidação dos Valores do Programa		Totais
		Totais	Esferal/Cat.Econômica	
GERAÇÃO DREGO E RENDA (POR ANO)				
<i>Fiscal/Seguridade</i>				
677.815,00				
DESPEAS CORRENTES				
420.713,00				
DESPEAS DE CAPITAL				
257.102,00				
Total:				
677.815,00				

AÇÕES DO CENTOS FISCAL/SEGURIDADE
Prjetos

Ação	Produto (Unidade)	Regionalização	Período - 2021	R\$
1.009 - IMPLAÇÃO DE PARQUES INDUSTRIAIS	OBRA CONSTRUIDA/AMPLIADA (OBR)	MUNICIPIO DE MAND,	1,000	210.356,00
1.020 - IMPLAINCUBADORA INDUSTRIAL	INCUBADORA INDUSTRIAL (UN)	MUNICIPIO DE MAND,	1,000	18.598,00

Atividades

Ação	Produto (Unidade)	Regionalização	Período - 2021	R\$
2.023 - MANUÍO DOS SERVIÇOS DO DEPARTAMENTO	PESSOAS ATENDIDAS (AN)	MUNICIPIO DE MAND,	1,000	448.761,00

Programa: ESTRUTURA VIARIA RURAL

Objetivo: MPE CONSERVAR AS ESTRADAS VICINAIS

Público alvo: JLAÇÃO DO MUNICIPIO

Indicador (Unie Medida)	Regionalização	Consolidação dos Valores do Programa		Totais
		Totais	Esfera/Cat.Econômica	
<i>Fisca/Seguridade</i>				
DESPESAS DE CAPITAL				
Total:				
				121.540,00
				121.540,00
				121.540,00

AÇÕES DO CENTOS FISCAL/SEGURIDADE

Prcjetos

Ação	Produto (Unidade)	Regionalização	Período - 2021	Meta	R\$
1.003 - CONSO E RECUPERAÇÃO DE PONTES E BUEIROS E ESTRADAS VS	OBRA CONSTRUIDA/AMPLIADA (OBR)	MUNICIPIO DE MAND.	1.000	1.000	39.735,00
1.004 - AQUISE EQUIPAMENTO RODOVIARIO	EQUIPAMENTO AUTOMOTOR (UN)	MUNICIPIO DE MAND.	1.000	1.000	81.805,00

Programa: ESPORTE E LAZER

Objetivo: PRER ATIVIDADES ESPORTIVAS E OFERECER LAZER

Público alvo: LIAÇÃO DO MUNICIPIO

Indicador (Unie Medida)	Regionalização	Consolidação dos Valores do Programa		Totais
		Totais	Estera/Cat.Económica	
ESPORTE E I(PERCENTUAL)				
		<i>Fiscal/Seguridade</i>		
		DESPESAS CORRENTES		1.036.182,00
		DESPESAS DE CAPITAL		922.064,00
		Total:		114.118,00
				1.036.182,00

AÇÕES DO CENTOS FISCAL/SEGURIDADE
Prjeitos

Ação	Produto (Unidade)	Regionalização	Período - 2021	R\$
1.021 - AMPLE REMODELAÇÃO DO ESTADIO DE FUTEBOL DA VILA GUADIA	OBRA CONSTRUIDA/AMPLADA (OBR)	MUNICIPIO DE MAND,	Meta 0,00	9.349,00
1.022 - AMPLE REMODELAÇÃO DO COMPLEXO ESPORTIVO PEDRO BION	OBRA CONSTRUIDA/AMPLADA (OBR)	MUNICIPIO DE MAND,	1,000	9.349,00
1.024 - CONSAÇÃO DO CAMPO DE FUTEBOL DE POLINOPOLIS	OBRA CONSTRUIDA/AMPLADA (OBR)	MUNICIPIO DE MAND,	1,000	9.349,00
1.037 - OBRAVENTRO DE EVENTOS	OBRA CONSTRUIDA/AMPLADA (OBR)	MUNICIPIO DE MAND,	1,000	18.698,00
1.038 - REMOÇÃO DO ESTADIO LUIZ LONARDONI	ESTADIO MUNICIPAL LUIZ LONARDONI (OBR)	MUNICIPIO DE MAND,	1,000	44.000,00

Atividades

Ação	Produto (Unidade)	Regionalização	Período - 2021	R\$
2.046 - MANUJO DAS ATIVIDADES ESPORTIVAS E DE LAZER	ATIVIDADES ESPORTIVAS REALIZADAS PELO MU MUNICIPIO DE MAND,		Meta 1,000	708.202,00
2.155 - MANUJO DAS ATIVIDADES DO DEPTO DE ESPORTES	ATIVIDADES ESPORTIVAS REALIZADAS PELO MU MUNICIPIO DE MAND,		1,000	237.235,00

Estado do Iá
PREFEITURMUNICIPAL DE MANDAGUACU

LEI DE DIREES ORÇAMENTÁRIAS 2021

Relatório daas e Prioridades das Despesas por Programas
 Seleção: Alteração 2021 (c)

Programa: ENCARGOS ESPECIAIS

Objetivo: RBA DE CONTINGENCIA NA FORMA DA LEI

Público alvo:

Indicador (Unie Medida)	Regionalização	Consolidação dos Valores do Programa		Totais
		Totais	Esteral/Cat.Económica	
		<i>Fiscal/Seguridade</i>		
			2.511.704,00	
			DESPESAS CORRENTES	1.285.514,00
			DESPESAS DE CAPITAL	701.190,00
			RESERVA DE CONTINGENCIA	525.000,00
		Total:	2.511.704,00	

AÇÕES DO CENTOS FISCAL/SEGURIDADE

Atividades

Ação	Produto (Unidade)	Regionalização	Período - 2021	R\$
2.007 - RESG:RECATORIOS JUDICIAIS	PAGAMENTOS REALIZADOS (AN)	MUNICIPIO DE MAND,	1,000	303.848,00
<i>Operações Es</i>				
Ação	Produto (Unidade)	Regionalização	Período - 2021	R\$
0.001 - FORMDO PATRIMONIO DO SERVIDOR PUBICO	ATIVIDADES PARA FORMAÇÃO DO PATRIMONIC	MUNICIPIO DE MAND,	1,000	654.444,00
0.002 - AMORÃO E ENCARGOS DA DIVIDA CONTRATADA	RESGATAR DIVIDA CONTRATADA (ME)	MUNICIPIO DE MAND,	12,000	1.028.412,00
<i>Reserva de Ccía</i>				
Ação	Produto (Unidade)	Regionalização	Período - 2021	R\$
9.999 - RESEE CONTINGENCIA	AÇÕES DE GOVERNO (AN)	MUNICIPIO DE MAND,	1,000	525.000,00


 MAURAPARECIDO DA SILVA
 ITTO MUNICIPAL

Estado dranã
PREFEITIMUNICIPAL DE MANDAGUACU

LEI DE DIRTES ORÇAMENTÁRIAS 2021

Anexo IV - Lstrativo das Metas Fisicas e Fiscais por Ações

Seleção: Alteração (2021 (A))

Código	Pro	Produto (Un)	Despesas Orçamentárias		Saldo PPA	LDO 2021	LOA 2021	Saldo Atualizado PPA	
			PPA 2018-2021	Realizado até 2019					Orçamento em 2020
Entidade: 1 - ITTURA MUNICIPAL DE MANDAGUACU									
Órgão: 01 - MARA MUNICIPAL									
Unidade: 01 - MARA MUNICIPAL									
0001	LETIVO		292.577.872,82	30.552.652,43	77.588.720,50	184.436.499,89	78.127.296,32	0,00	184.436.499,89
1.1.EDIFICAR PREDIO DESTINADO AO LEGISLATIVO - ETAPA I a IV CONSTRUÇÃO DE SEDE DO LEGISLATIVO (OBR)									
	Meta fisica		0,000	0,000	0,000	0,000	0,000	0,000	0,000
	Meta financeira		260.499,00	0,00	66.780,00	193.719,00	70.119,00	0,00	193.719,00
1.1A.AQUISIÇÃO DE VEICULOS PARA OS SERVIÇOS ADMINISTRATIVOS									
	Meta fisica	VEICULOS (UN)	31,000	0,000	31,000	0,000	31,000	0,000	0,000
	Meta financeira		295.232,00	0,00	75.684,00	219.548,00	79.468,00	0,00	219.548,00
1.1A.AQUISIÇÃO DE EQUIPAMENTOS E MATERIAL PERMANENTE									
	Meta fisica	EQUIPAMENTOS, MOVEIS E UTENSILIOS (UN)	4,000	0,000	1,000	3,000	1,000	0,000	3,000
	Meta financeira		130.250,00	0,00	33.390,00	96.860,00	35.050,00	0,00	96.860,00
2.0.MANUTENÇÃO DAS ATIVIDADES LEGISLATIVAS									
	Meta fisica	SEÇÕES DA CÂMARA MUNICIPAL (AN)	4,000	0,000	1,000	3,000	1,000	0,000	3,000
	Meta financeira		8.230.649,00	0,00	2.110.192,00	6.120.457,00	2.215.727,00	0,00	6.120.457,00
2.1.REMODELAÇÃO DE ESTRUTURA ADMINISTRATIVA E REALIZAÇÃO DE CONCURSO PUBLICO									
	Meta fisica	CONCURSO PUBLICO (UN)	4,000	0,000	1,000	3,000	1,000	0,000	3,000
	Meta financeira		86.833,00	0,00	22.260,00	64.573,00	23.373,00	0,00	64.573,00
Órgão: 02.ECUTIVO MUNICIPAL									
Unidade: 02.BINETE DO PREFEITO									
			6.823.649,00	596.673,25	1.812.873,00	4.414.102,75	1.777.516,00	0,00	4.414.102,75
			2.872.749,00	437.406,91	800.043,00	1.635.299,09	714.046,00	0,00	1.635.299,09
0003 CONAÇÃO E ADMINISTRAÇÃO GERAL									
1.0.AQUISIÇÃO DE VEICULO DE PEQUENO PORTE PARA OS SERVIÇOS DO GABINETE DO PREFEITO									
	Meta fisica	VEICULOS (UN)	2,000	0,000	1,000	1,000	0,000	0,000	1,000
	Meta financeira		220.000,00	0,00	120.000,00	100.000,00	0,00	0,00	100.000,00
2.0.MANUTENÇÃO DO GABINETE DO PREFEITO									
	Meta fisica	AÇÕES DE GOVERNO (AN)	4,000	0,000	1,000	3,000	1,000	0,000	3,000
	Meta financeira		2.057.942,00	333.893,96	527.562,00	1.196.486,04	553.940,00	0,00	1.196.486,04

Código	Pro	Produto (Un)	PPA 2018-2021	Despesas Orgmentárias		Saldo PPA	LDO 2021	LOA 2021	Saldo Atualizado PPA
				Realizado até 2019	Orçamento em 2020				
Entidade: 1 - JIITURA MUNICIPAL DE MANDAGUACU									
Órgão: 02.ECUTIVO MUNICIPAL									
Unidade: 02.BINETE DO PREFEITO									
0007	COLE INTERNO		292.577.872,82	30.552.652,43	77.588.720,50	184.436.499,89	78.127.295,32	0,00	184.436.499,89
2.CMANUTENÇÃO DOS SERVIÇOS DE CONTROLE INTERNO									
AÇÕES DE CONTROLE INTERNO (ME)									
	Meta fisica		48,000	0,000	12,000	36,000	12,000	0,000	36,000
	Meta financeira		594.807,00	103.512,95	152.481,00	338.813,05	160.106,00	0,00	338.813,05
Unidade: 02.NITA DE ALISTAMENTO MILITAR									
0003	CONAÇÃO E ADMINISTRAÇÃO GERAL		143.274,00	0,00	36.729,00	106.545,00	38.565,00	0,00	106.545,00
2.CMANUTENÇÃO JUNTA DE ALISTAMENTO MILITAR									
POPULAÇÃO ATENDIDA NA JUNTA DE ALISTAMENTO MILITAR (PE)									
	Meta fisica		2.000,000	0,000	500,000	1.500,000	500,000	0,000	1.500,000
	Meta financeira		143.274,00	0,00	36.729,00	106.545,00	38.565,00	0,00	106.545,00
Unidade: 02.GÃO DE COLABORAÇÃO COM A UNIÃO E O ESTADO									
0003	CONAÇÃO E ADMINISTRAÇÃO GERAL		1.111.462,00	0,00	284.928,00	826.534,00	299.174,00	0,00	826.534,00
2.CMANUTENÇÃO DOS SERVIÇOS DE IDENTIFICAÇÃO									
POPULAÇÃO ATENDIDA PELO SERVIÇO DE IDENTIFICAÇÃO (PE)									
	Meta fisica		2.000,000	0,000	500,000	1.500,000	500,000	0,000	1.500,000
	Meta financeira		269.182,00	0,00	69.006,00	200.176,00	72.456,00	0,00	200.176,00
2.CMANUTENÇÃO DO CONVENIO SEMPRE									
POPULAÇÃO ATENDIDA (PE)									
	Meta fisica		2.000,000	0,000	500,000	1.500,000	500,000	0,000	1.500,000
	Meta financeira		842.280,00	0,00	215.922,00	626.358,00	226.718,00	0,00	626.358,00
Unidade: 02.OCURADORIA JURIDICA									
0003	CONAÇÃO E ADMINISTRAÇÃO GERAL		2.696.164,00	159.266,34	691.173,00	1.845.724,66	725.731,00	0,00	1.845.724,66
2.CMANUTENÇÃO DA PROCURADORIA JURIDICA									
ATENDIMENTOS DA PROCURADORIA JURIDICA (AN)									
	Meta fisica		4,000	0,000	1,000	3,000	1,000	0,000	3,000
	Meta financeira		1.567.336,00	159.266,34	401.793,00	1.006.276,66	421.883,00	0,00	1.006.276,66

Código	Pro	Produto (Un)	PPA 2018-2021	Despesas Orçamentárias		Saldo PPA	LDO 2021	LOA 2021	Saldo Atualizado PPA
				Realizado até 2019	Orçamento em 2020				
Entidade: 1 - JIURA MUNICIPAL DE MANDAGUACU									
Órgão: 02.ECUTIVO MUNICIPAL									
Unidade: 02.OCURADORIA JURIDICA									
0099	ENDS ESPECIAIS		292.577.872,82	30.552.652,43	77.588.720,50	184.436.499,89	78.127.295,32	0,00	184.436.499,89
2.CRESGATAR PRECATORIOS JUDICIAIS									
Meta física									
			4,000	0,000	1,000	3,000	1,000	0,000	3,000
Meta financeira									
			1.128.828,00	0,00	289.380,00	839.448,00	303.848,00	0,00	839.448,00
Órgão: 03.PARTAMENTO DE ADMINISTRAÇÃO									
Unidade: 03.LETORIA									
0003	CONVAÇÃO E ADMINISTRAÇÃO GERAL		31.814.355,50	4.685.332,86	8.237.622,00	18.891.400,64	8.900.048,00	0,00	18.891.400,64
1.CAQUISIÇÃO DE VEICULO DE PEQUENO PORTE PARA A ADMINISTRAÇÃO									
Meta física									
			2,000	0,000	1,000	1,000	0,000	0,000	1,000
Meta financeira									
			170.000,00	0,00	90.000,00	80.000,00	0,00	0,00	80.000,00
1.COBRAS DE REMODELAÇÃO DO EDIFICIO SEDE DO EXECUTIVO REMODELAÇÃO DO PREDIO DO PAÇO MUNICIPAL (OBR) MUNICIPAL									
Meta física									
			4,000	0,000	1,000	3,000	1,000	0,000	3,000
Meta financeira									
			347.332,00	0,00	89.040,00	258.292,00	93.492,00	0,00	258.292,00
2.MANUTENÇÃO DA DIRETORIA ADMINISTRATIVA									
Meta física									
			4,000	0,000	1,000	3,000	1,000	0,000	3,000
Meta financeira									
			13.687.424,50	2.529.240,18	3.485.820,00	7.672.364,32	3.660.159,00	0,00	7.672.364,32
Unidade: 03.ÍSÃO DE PROTOCOLO E ARQUIVO									
0003	CONVAÇÃO E ADMINISTRAÇÃO GERAL		221.424,00	38.658,91	56.763,00	126.002,09	59.601,00	0,00	126.002,09
2.MANUTENÇÃO DO SETOR DE PROTOCOLO E ARQUIVO									
QUANTIDADE DE DOCUMENTOS PROTOCOLADOS (AN)									
Meta física									
			4.000,000	0,000	1.000,000	3.000,000	1.000,000	0,000	3.000,000
Meta financeira									
			221.424,00	38.658,91	56.763,00	126.002,09	59.601,00	0,00	126.002,09

Código	Pro	Produto (Un)	PPA 2018-2021	Despesas Orçamentárias		Saldo PPA	LDO 2021	LOA 2021	Saldo Atualizado PPA
				Realizado até 2019	Orçamento em 2020				
Entidade: 1 - :ITURA MUNICIPAL DE MANDAGUACU									
Órgão: 03.PARTAMENTO DE ADMINISTRAÇÃO									
Unidade: 03.'ISÃO DE RECURSOS HUMANOS									
0003	CONAÇÃO E ADMINISTRAÇÃO GERAL		292.577.872,82	30.552.652,43	77.588.720,50	184.436.499,89	78.127.296,32	0,00	184.436.499,89
	2.CMANUTENÇÃO DO SETOR DE PESSOAL	SERVIDORES PÚBLICOS ATENDIDOS (ME)							
	Meta fisica		3.188,000	0,000	810,000	2.378,000	850,000	0,000	2.378,000
	Meta financeira		16.702.196,00	2.046.777,45	4.340.145,00	10.315.273,55	4.902.151,00	0,00	10.315.273,55
	2.CMANUTENÇÃO DO SERVIÇO DE LICITAÇÃO E PATRIMONIO	QUANTIDADE DE LICITAÇÕES NO EXERCICIO (AN)							
	Meta fisica		4,000	0,000	1,000	3,000	1,000	0,000	3,000
	Meta financeira		685.979,00	70.656,32	175.854,00	439.468,68	184.645,00	0,00	439.468,68
Órgão: 04.PARTAMENTO DE FAZENDA									
Unidade: 04.ETORIA									
0005	PLMENTO, EXECUÇÃO ORÇAMENTARIA E FINANCEIRA		12.668.205,00	1.712.171,11	3.283.549,00	7.672.484,89	3.371.556,00	0,00	7.672.484,89
	2.CMANUTENÇÃO DO SETOR DE FINANÇAS	POPULAÇÃO ATENDIDA (AN)							
	Meta fisica		4,000	0,000	1,000	3,000	1,000	0,000	3,000
	Meta financeira		3.781.579,00	617.979,91	969.423,00	2.194.176,09	1.017.896,00	0,00	2.194.176,09
0099	ENDS ESPECIAIS								
	0.0.FORMAÇÃO DO PATRIMONIO DO SERVIDOR PUBICO	ATIVIDADES PARA A FORMAÇÃO DO PATRIMONIO DO SERVIDOR PÚBLICO (AN)							
	Meta fisica		4,000	0,000	1,000	3,000	1,000	0,000	3,000
	Meta financeira		2.423.868,00	366.297,24	615.824,00	1.441.746,76	654.444,00	0,00	1.441.746,76
	0.0.CAMORTIZAÇÃO E ENCARGOS DA DIVIDA CONTRATADA	RESGATAR DIVIDA CONTRATADA (ME)							
	Meta fisica		48,000	0,000	12,000	36,000	12,000	0,000	36,000
	Meta financeira		3.820.652,00	577.783,70	979.440,00	2.263.428,30	1.028.412,00	0,00	2.263.428,30

Código	Pro	Produto (Un)	PPA 2018-2021	Despesas Orçamentárias		Saldo PPA	LDO 2021	LOA 2021	Saldo Atualizado PPA
				Realizado até 2019	Orçamento em 2020				
Entidade: 1 - ITURIA MUNICIPAL DE MANDAGUACU									
Órgão: 04.PARTAMENTO DE FAZENDA									
Unidade: 04./ISÃO DE CONTABILIDADE									
0007	COE INTERNO		292.577.872,82	30.552.652,43	77.588.720,50	184.436.499,89	78.127.296,32	0,00	184.436.499,89
2.CMANUTENÇÃO DO SETOR DE CONTABILIDADE									
Meta fisica									
			4,000	0,000	1,000	3,000	1,000	0,000	3,000
Meta financeira									
			594.806,00	19.428,12	152.481,00	422.896,88	160.105,00	0,00	422.896,88
Unidade: 04./ISÃO DE TESOURARIA									
473.239,00			473.239,00	0,00	121.317,00	351.922,00	127.382,00	0,00	351.922,00
0005 PLMENTO, EXECUÇÃO ORÇAMENTARIA E FINANCEIRA									
2.CMANUTENÇÃO DO SETOR DE TESOURARIA									
PAGAMENTOS REALIZADOS (AN)									
Meta fisica									
			4,000	0,000	1,000	3,000	1,000	0,000	3,000
Meta financeira									
			473.239,00	0,00	121.317,00	351.922,00	127.382,00	0,00	351.922,00
Unidade: 04./ISÃO DE TRIBUTAÇÃO									
1.081.070,00			1.081.070,00	126.815,30	277.137,00	677.117,70	290.993,00	0,00	677.117,70
0005 PLMENTO, EXECUÇÃO ORÇAMENTARIA E FINANCEIRA									
2.CMANUTENÇÃO DA DIVISÃO DE TRIBUTAÇÃO									
ATENDIMENTOS NO SETOR DE TRIBUTAÇÃO (AN)									
Meta fisica									
			4,000	0,000	1,000	3,000	1,000	0,000	3,000
Meta financeira									
			1.081.070,00	126.815,30	277.137,00	677.117,70	290.993,00	0,00	677.117,70
Unidade: 04./ISÃO DE FISCALIZAÇÃO									
492.991,00			492.991,00	3.866,84	167.927,00	321.197,16	92.324,00	0,00	321.197,16
0005 PLMENTO, EXECUÇÃO ORÇAMENTARIA E FINANCEIRA									
1.CAQUISICÃO DE VEICULO DE PEQUENO PORTE PARA FISCALIZAÇÃO									
VEICULOS (UN)									
Meta fisica									
			2,000	0,000	1,000	1,000	0,000	0,000	1,000
Meta financeira									
			150.000,00	0,00	80.000,00	70.000,00	0,00	0,00	70.000,00
2.CMANUTENÇÃO DA DIVISÃO DE FISCALIZAÇÃO									
ATENDIMENTOS DO SETOR DE FISCALIZAÇÃO (AN)									
Meta fisica									
			0,000	0,000	0,000	0,000	0,000	0,000	0,000
Meta financeira									
			342.991,00	3.866,84	87.927,00	251.197,16	92.324,00	0,00	251.197,16

PREFEITIMUNICIPAL DE MANDAGUACU

Data: 09/06/2020

LEI DE DIRTES ORÇAMENTARIAS 2021

Anexo IV - Instrutivo das Metas Físicas e Fiscais por Ações

Seleção Alteração 2021 (A)

Código	Pro	Produto (Un)	PPA 2018-2021	Despesas Orçamentárias		Saldo PPA	LDO 2021	LOA 2021	Saldo Atualizado PPA
				Realizado até 2019	Orçamento em 2020				
Entidade:	1 - JIURA MUNICIPAL DE MANDAGUACU		292.577.872,82	30.552.652,43	77.588.720,50	184.436.499,89	78.127.286,32	0,00	184.436.499,89
Órgão:	05.PARTAMENTO DE OBRAS, VIAÇÃO E URBANISMO		50.713.132,00	6.755.211,21	15.657.059,00	28.300.861,79	12.699.233,00	0,00	28.300.861,79
Unidade:	05.LETORIA		21.057.000,00	3.729.425,46	5.398.050,00	11.929.524,54	5.667.950,00	0,00	11.929.524,54
0003	CONAÇÃO E ADMINISTRAÇÃO GERAL								
	2.CMANUTENÇÃO DOS SERVIÇOS DO DEPARTAMENTO	PESSOAS ATENDIDAS (AN)							
	Meta física		4,000	0,000	1,000	3,000	1,000	0,000	3,000
	Meta financeira		20.405.754,00	3.729.425,46	5.231.100,00	11.445.228,54	5.492.654,00	0,00	11.445.228,54
0015	HAÃO POPULAR								
	1.CPROGRAMA DE HABITAÇÃO URBANA	POPULAÇÃO ATENDIDA (OBR)							
	Meta física		4,000	0,000	1,000	3,000	1,000	0,000	3,000
	Meta financeira		651.246,00	0,00	166.950,00	484.296,00	175.296,00	0,00	484.296,00
Unidade:	05./ISAÃO DE OBRAS		11.138.303,00	2.446.152,34	5.585.958,00	3.106.192,66	2.125.575,00	0,00	3.106.192,66
0017	SISVIARIO URBANO								
	1.CPAVIMENTAÇÃO, RECAPEAMENTO E OBRAS COMPLEMENTARES EM RUAS E AVENIDAS	PAVIMENTAÇÃO, GALERIAS, MEIO FIO E OUTRAS COMPLEMENTARES (OBR)							
	Meta física		4,000	0,000	1,000	3,000	1,000	0,000	3,000
	Meta financeira		6.166.590,00	2.098.295,01	4.229.400,00	-161.105,01	701.190,00	0,00	-161.105,01
	1.CPAVIMENTAÇÃO E OBRAS COMPLEMENTARES NOS JARDINS IPE, PALMARES, JARDIM AMERICA, IPANEMA E VILA GUADIA	PAVIMENTAÇÃO, GALERIAS, MEIO FIO E OUTRAS COMPLEMENTARES (OBR)							
	Meta física		4,000	0,000	1,000	3,000	1,000	0,000	3,000
	Meta financeira		1.681.235,00	1.975,43	556.500,00	1.122.759,57	584.325,00	0,00	1.122.759,57
	1.CDESAPROPRIAÇÃO DE TERRENOS PARA MELHORIA DA INFRAESTRUTURA URBANA	TERRENOS /LOTES ADQUIRIDOS (UN)							
	Meta física		4,000	0,000	1,000	3,000	1,000	0,000	3,000
	Meta financeira		217.082,00	0,00	55.650,00	161.432,00	58.432,00	0,00	161.432,00
	1.CEXECUTAR OBRAS DE LIGAÇÃO ENTRE OS BAIRROS ANA LIGIA E SANTANA	OBRA CONSTRUIDA/AMPLADA (OBR)							
	Meta física		2,000	0,000	0,000	2,000	0,000	0,000	2,000
	Meta financeira		40.000,00	0,00	0,00	40.000,00	0,00	0,00	40.000,00
	1.CEXECUTAR OBRAS DE LIGAÇÃO ENTRE O LOTEAMENTO CHACARAS MORRO DO CIPO E JARDIM CATUAL	OBRA CONSTRUIDA/AMPLADA (OBR)							
	Meta física		2,000	0,000	0,000	2,000	0,000	0,000	2,000
	Meta financeira		41.200,00	0,00	0,00	41.200,00	0,00	0,00	41.200,00

Código	Pro	Produto (Un)	PPA 2018-2021	Despesas Orçamentárias		Saldo PPA	LDO 2021	LOA 2021	Saldo Atualizado PPA
				Realizado até 2019	Orçamento em 2020				
Entidade: 1 - ITURA MUNICIPAL DE MANDAGUACU									
Órgão: 05.PARTAMENTO DE OBRAS, VIAÇÃO E URBANISMO									
Unidade: 05.'ISÃO DE OBRAS									
0017	SISVÁRIO URBANO		292.577.872,82	30.552.652,43	77.588.720,50	184.436.499,89	78.127.296,32	0,00	184.436.499,89
1.CEXECUTAR OBRAS DE LIGAÇÃO ENTRE O LOTEAMENTO CARRARO E MONACO									
	Meta física		2.000	0,000	0,000	2.000	0,000	0,000	2.000
	Meta financeira		41.200,00	0,00	0,00	41.200,00	0,00	0,00	41.200,00
1.CParticipação no CINDEPAR - Consorcio Publico Intermunicipal de Inovação e Desenv. do estado do Paran									
	Meta física		4.000	0,000	1.000	3.000	1.000	0,000	3.000
	Meta financeira		1.736.660,00	301.993,50	445.200,00	989.466,50	467.460,00	0,00	989.466,50
2.CMANUTENÇÃO DAS ATIVIDADES DA DIVISÃO - REC CIDE									
	Meta física		4.000	0,000	1.000	3.000	1.000	0,000	3.000
	Meta financeira		225.764,00	43.888,40	57.876,00	123.999,60	60.768,00	0,00	123.999,60
0022	PRIO AO MEIO AMBIENTE								
1.CEQUIPAMENTOS E OBRAS COMPLEMENTARES NO LAGO ARTIFICIAL LAGOA DOURADA									
	Meta física		4.000	0,000	1.000	3.000	1.000	0,000	3.000
	Meta financeira		260.499,00	0,00	66.780,00	193.719,00	70.119,00	0,00	193.719,00
1.CBARRAÇÃO E EQUIPAMENTOS PARA SEPARAÇÃO E PROCESSAMENTO DE LIXO									
	Meta física		4.000	0,000	1.000	3.000	1.000	0,000	3.000
	Meta financeira		276.540,00	0,00	58.800,00	217.740,00	61.740,00	0,00	217.740,00
1.CEDIFICAR PARQUE DE LAZER NO JARDIM ANA LIGIA									
	Meta física		4.000	0,000	1.000	3.000	1.000	0,000	3.000
	Meta financeira		217.083,00	0,00	55.650,00	161.433,00	58.433,00	0,00	161.433,00
2.CMANUTENÇÃO E CONSERVAÇÃO DE PARQUES DE LAZER									
	Meta física		4.000	0,000	1.000	3.000	1.000	0,000	3.000
	Meta financeira		234.450,00	0,00	60.102,00	174.348,00	63.108,00	0,00	174.348,00

Código	Pro	Produto (Un)	Despesas Orçamentárias		Saldo PPA	LDO 2021	LOA 2021	Saldo Atualizado PPA	
			PPA 2018-2021	Realizado até 2019					Orçamento em 2020
Entidade: 1 - ITURIA MUNICIPAL DE MANDAGUACU									
Órgão: 05.PARTAMENTO DE OBRAS, VIAÇÃO E URBANISMO									
Unidade: 05.1ISAÃO DE SERVIÇOS URBANOS									
0017	SISVIARIO URBANO		292.577.872,82	30.552.652,43	77.588.720,50	184.436.499,89	78.127.296,32	0,00	184.436.499,89
1.CIMPLANTAR GALERIAS PLUVIAIS									
	Meta física	OBRA CONSTRUIDA/AMPLIADA (OBR)	4,000	0,000	1,000	3,000	1,000	0,000	3,000
	Meta financeira		1.215.662,00	0,00	311.640,00	904.022,00	327.222,00	0,00	904.022,00
1.CEDIFICAR PONTE SOBRE O RIO IBIRUBE									
	Meta física	PONTE (OBR)	4,000	0,000	1,000	3,000	1,000	0,000	3,000
	Meta financeira		710.706,00	0,00	170.100,00	540.606,00	178.606,00	0,00	540.606,00
1.CEDIFICAR PONTE SOBRE O CORREGO ZORORO									
	Meta física	PONTE (OBR)	4,000	0,000	1,000	3,000	1,000	0,000	3,000
	Meta financeira		710.706,00	0,00	170.100,00	540.606,00	178.606,00	0,00	540.606,00
1.REMODELAR, AMPLIAR E READEQUAR TERMINAIS RODOVIARIOS									
	Meta física	OBRAS DE REMODELAÇÃO DE TERMINAIS RODOVIARIOS (OBR)	4,000	0,000	1,000	3,000	1,000	0,000	3,000
	Meta financeira		130.250,00	0,00	33.390,00	96.860,00	35.060,00	0,00	96.860,00
1.CIMPLANTAR NOVOS PONTOS DE ONIBUS E REVITALIZAR OS EXISTENTES									
	Meta física	POPULAÇÃO ATENDIDA (OBR)	4,000	0,000	1,000	3,000	1,000	0,000	3,000
	Meta financeira		86.833,00	0,00	22.260,00	64.573,00	23.373,00	0,00	64.573,00
2.CMANUTENÇÃO DOS TERMINAIS RODOVIARIOS									
	Meta física	CONTRIBUINTES ATENDIDOS (AN)	4,000	0,000	1,000	3,000	1,000	0,000	3,000
	Meta financeira		234.450,00	0,00	60.102,00	174.348,00	63.108,00	0,00	174.348,00
SES URBANOS DE UTILIDADE PUBLICA									
0019									
1.CADQUIRIR TERRENO PARA AMPLIAR CEMITERIO MUNICIPAL									
	Meta física	TERRENO PARA CEMITERIO (M2)	4,000	0,000	1,000	3,000	1,000	0,000	3,000
	Meta financeira		86.833,00	0,00	22.260,00	64.573,00	23.373,00	0,00	64.573,00

Codigo	Pro	Produto (Un)	PPA 2018-2021	Despesas Orçamentárias		Saldo PPA	LDO 2021	LOA 2021	Saldo Atualizado PPA
				Realizado até 2019	Orçamento em 2020				
Entidade: 1 - ITTURA MUNICIPAL DE MANDAGUACU									
Órgão: 05.PARTAMENTO DE OBRAS, VIACÃO E URBANISMO									
Unidade: 05./ISÃO DE SERVIÇOS URBANOS									
0019	SES URBANOS DE UTILIDADE PUBLICA		292.577.872,82	30.552.652,43	77.588.720,50	184.436.499,89	78.127.296,32	0,00	184.436.499,89
	1.CAMPLIAÇÃO E MELHORIAS NO SISTEMA DE ILUMINAÇÃO PUBLICA	OBRA CONSTRUIDA/AMPLIADA (OBR)							
	Meta fisica		4,000	0,000	1,000	3,000	1,000	0,000	3,000
	Meta financeira		781.498,00	0,00	200.340,00	581.158,00	210.358,00	0,00	581.158,00
	2.CMANUTENÇÃO DOS SERVIÇOS DE LIMPEZA PUBLICA	ATENDIMENTOS DO SETOR DE LIMPEZA PÚBLICA (AN)							
	Meta fisica		4,000	0,000	1,000	3,000	1,000	0,000	3,000
	Meta financeira		4.081.151,00	537.435,85	1.046.220,00	2.497.495,15	1.098.531,00	0,00	2.497.495,15
	2.CMANUTENÇÃO DOS SERVIÇOS DE ILUMINAÇÃO PUBLICA	POPULAÇÃO ATENDIDA PELO SERVIÇO DE ILUMINAÇÃO PÚBLICA (AN)							
	Meta fisica		4,000	0,000	1,000	3,000	1,000	0,000	3,000
	Meta financeira		8.639.882,00	0,00	2.214.870,00	6.425.012,00	2.325.612,00	0,00	6.425.012,00
	2.CMANUTENÇÃO DOS SERVIÇOS NO CEMITERIO MUNICIPAL	SEPULTAMENTOS REALIZADOS NO CEMITÉRIO MUNICIPAL (AN)							
	Meta fisica		4,000	0,000	1,000	3,000	1,000	0,000	3,000
	Meta financeira		603.488,00	42.197,56	154.707,00	406.583,44	162.441,00	0,00	406.583,44
0020	SAENTO TOTAL								
	1.CAMPLIAÇÃO DA REDE DE ESGOTO SANITARIO - PART. EM PARCERIA COM A SANEPAR	OBRA CONSTRUIDA/AMPLIADA (MTL)							
	Meta fisica		4,000	0,000	1,000	3,000	1,000	0,000	3,000
	Meta financeira		41.671,00	0,00	10.010,00	31.661,00	11.011,00	0,00	31.661,00
	Unidade: 05./ISÃO DE MANUTENÇÃO		1.194.699,00	0,00	257.052,00	937.647,00	268.407,00	0,00	937.647,00
0019	SES URBANOS DE UTILIDADE PUBLICA								
	1.CIMPLANTAR RESERVATORIO DE COMBUSTIVEIS PARA ABASTECIMENTO DA FROTA	PONTO DE ABASTECIMENTO DE COMBUSTIVEL (OBR)							
	Meta fisica		2,000	0,000	1,000	1,000	0,000	0,000	1,000
	Meta financeira		126.000,00	0,00	20.000,00	106.000,00	20.000,00	0,00	106.000,00
	1.CINSTALAR EQUIPAMENTOS PARA LAVAGEM E LUBRIFICAÇÃO DE VEICULOS E MAQUINAS	LAVADOR/LUBRIFICADOR (OBR)							
	Meta fisica		1,000	0,000	0,000	1,000	0,000	0,000	1,000
	Meta financeira		80.000,00	0,00	10.000,00	70.000,00	10.000,00	0,00	70.000,00

Código	Pro	Produto (Un)	Despesas Orçamentárias		Saldo PPA	LDO 2021	LOA 2021	Saldo Atualizado PPA	
			Realizado até 2019	Orçamento em 2020					
Entidade:	1 - JIATURA MUNICIPAL DE MANDAGUACU		292.577,872,82	30.552,652,43	77.588.720,50	184.436.499,89	78.127.296,32	0,00	184.436.499,89
Órgão:	05.PARTAMENTO DE OBRAS, VIAÇÃO E URBANISMO		50.713.132,00	6.755.211,21	15.657.059,00	28.300.861,79	12.699.223,00	0,00	28.300.861,79
Unidade:	05.11SAO DE MANUTENÇÃO		1.194.699,00	0,00	257.052,00	937.647,00	268.407,00	0,00	937.647,00
0019	SES URBANOS DE UTILIDADE PUBLICA								
	2.0MANUTENÇÃO DA GARAGEM E OFICINA MECANICA	POPULAÇÃO ATENDIDA (AN)							
	Meta fisica	4,000	0,000	1,000	3,000	1,000	0,000	3,000	
	Meta financeira	217,084,00	0,00	55.650,00	161.434,00	58.434,00	0,00	161.434,00	
	2.0MANTER OS SERVIÇOS DE ABASTECIMENTO, LUBRIFICAÇÃO E ATENDIMENTOS DA GARAGEM E OFICINA MECANICA (AN)								
	Meta fisica	4,000	0,000	1,000	3,000	1,000	0,000	3,000	
	Meta financeira	217,083,00	0,00	55.650,00	161.433,00	58.433,00	0,00	161.433,00	
0028	ESIRA VIARIA RURAL								
	1.00CONSTRUÇÃO E RECUPERAÇÃO DE PONTES E BUEIROS E ESTRADAS VICINAS	OBRA CONSTRUIDA/AMPLIADA (OBR)							
	Meta fisica	4,000	0,000	1,000	3,000	1,000	0,000	3,000	
	Meta financeira	147,617,00	0,00	37.842,00	109.775,00	39.735,00	0,00	109.775,00	
	1.00AQUISIÇÃO DE EQUIPAMENTO RODOVIARIO	EQUIPAMENTO AUTOMOTOR (UN)							
	Meta fisica	4,000	0,000	1,000	3,000	1,000	0,000	3,000	
	Meta financeira	303,915,00	0,00	77.910,00	226.005,00	81.805,00	0,00	226.005,00	
	1.1Recapamento Estrada Rural até Pulimópolis	PAVIMENTAÇÃO, GALERIAS, MEIO FIO E OUTRAS COMPLEMENTARES (OBR)							
	Meta fisica	2,000	0,000	0,000	2,000	0,000	0,000	2,000	
	Meta financeira	103,000,00	0,00	0,00	103.000,00	0,00	0,00	103.000,00	
Órgão:	06.PARTAMENTO DE INDUSTRIA, COMERCIO E TURISMO		3.228.860,00	184.932,14	815.640,00	2.228.287,86	856.420,00	0,00	2.228.287,86
Unidade:	06.11ETORIA		3.228.860,00	184.932,14	815.640,00	2.228.287,86	856.420,00	0,00	2.228.287,86
0019	SES URBANOS DE UTILIDADE PUBLICA								
	1.00CONSTRUÇÃO E REMODELAÇÃO DE PRAÇAS PUBLICAS	OBRA CONSTRUIDA/AMPLIADA (OBR)							
	Meta fisica	4,000	0,000	1,000	3,000	1,000	0,000	3,000	
	Meta financeira	710,705,00	0,00	170.100,00	540.605,00	178.605,00	0,00	540.605,00	

Código	Pro	Produto (Un)	PPA 2018-2021	Despesas Orçamentárias		Saldo PPA	LDO 2021	LOA 2021	Saldo Atualizado PPA
				Realizado até 2019	Orçamento em 2020				
Entidade: 1 - ITURIA MUNICIPAL DE MANDAGUAÇU									
Órgão: 06.PARTAMENTO DE INDUSTRIA, COMERCIO E TURISMO									
Unidade: 06.ETORIA									
0026	GED DE EMPREGO E RENDA		292.577.872,82	30.552.652,43	77.588.720,50	184.436.499,89	78.127.296,32	0,00	184.436.499,89
	1.CIMPLANTAÇÃO DE PARQUES INDUSTRIAIS	OBRA CONSTRUIDA/AMPLIADA (OBR)							
	Meta física		4,000	0,000	1,000	3,000	1,000	0,000	3,000
	Meta financeira		781.496,00	0,00	200.340,00	581.156,00	210.356,00	0,00	581.156,00
	1.CIMPLANTAR INCUBADORA INDUSTRIAL	INCUBADORA INDUSTRIAL (UN)							
	Meta física		4,000	0,000	1,000	3,000	1,000	0,000	3,000
	Meta financeira		69.466,00	0,00	17.808,00	51.658,00	18.698,00	0,00	51.658,00
	2.CMANUTENÇÃO DOS SERVIÇOS DO DEPARTAMENTO	PESSOAS ATENDIDAS (AN)							
	Meta física		4,000	0,000	1,000	3,000	1,000	0,000	3,000
	Meta financeira		1.667.193,00	184.932,14	427.392,00	1.054.868,86	448.761,00	0,00	1.054.868,86
Órgão: 07.PARTAMENTO DE AÇÃO SOCIAL									
Unidade: 07.ETORIA									
0009	COADE ASSISTIDA		12.348.557,00	1.555.300,59	3.179.499,00	7.613.757,41	3.254.568,00	0,00	7.613.757,41
	1.CCONSTRUÇÃO, AMPLIAÇÃO E REMODELAÇÃO DE CENTRO DE OBRA CONSTRUIDA/AMPLIADA (OBR)	CONVIVENCIA							
	Meta física		4,000	0,000	1,000	3,000	1,000	0,000	3,000
	Meta financeira		260.498,00	81.157,86	66.780,00	112.560,14	70.118,00	0,00	112.560,14
	1.CCONSTRUÇÃO DO CENTRO DIA PARA IDOSOS	POPULAÇÃO IDOSA ATENDIDA (OBR)							
	Meta física		4,000	0,000	1,000	3,000	1,000	0,000	3,000
	Meta financeira		86.833,00	0,00	22.260,00	64.573,00	23.373,00	0,00	64.573,00
1.CEstrut. da Rede de Serv. da Proteção Social Especial - Aquisição de IDOSOS ATENDIDOS (UN)									
	Meta física		4,000	0,000	1,000	3,000	1,000	0,000	3,000
	Meta financeira		43.416,00	0,00	11.130,00	32.286,00	11.686,00	0,00	32.286,00
1.CAQUISIÇÃO DE VEICULO DE PEQUENO PORTE PARA OS SERVIÇOS DO DEPARTAMENTO									
	Meta física	VEICULOS (UN)	2,000	0,000	1,000	1,000	0,000	0,000	1,000
	Meta financeira		150.000,00	0,00	80.000,00	70.000,00	0,00	0,00	70.000,00

Código	Pro	Produto (Un)	PPA 2018-2021	Despesas Orçamentárias		Saldo PPA	LDO 2021	LOA 2021	Saldo Atualizado PPA
				Realizado até 2019	Orçamento em 2020				
Entidade: 1 - JIATURA MUNICIPAL DE MANDAGUACU									
Órgão: 07.PARLAMENTO DE AÇÃO SOCIAL									
Unidade: 07.LETORIA									
0009	COADE ASSISTIDA		292.577.872,82	30.552.652,43	77.588.720,50	184.436.499,89	78.127.296,32	0,00	184.436.499,89
	1.1CONSTRUÇÃO DE CENTROS COMUNITARIOS	CENTRO COMUNITARIO - DISTRITO DE POLINOPOLIS (OBR)							
	Meta física		4,000	0,000	1,000	3,000	1,000	0,000	3,000
	Meta financeira		217.082,00	0,00	55.650,00	161.432,00	58.432,00	0,00	161.432,00
	2.0MANUTENÇÃO DOS SERVIÇOS DO DEPARTAMENTO	POPULAÇÃO ATENDIDA (AN)							
	Meta física		4,000	0,000	1,000	3,000	1,000	0,000	3,000
	Meta financeira		4.923.431,00	889.903,05	1.262.142,00	2.771.385,95	1.325.249,00	0,00	2.771.385,95
	2.0MANUTENÇÃO DO FUNDO MUNICIPAL DE ASSISTENCIA SOCIAL	POPULAÇÃO ATENDIDA (AN)							
	Meta física		4,000	0,000	1,000	3,000	1,000	0,000	3,000
	Meta financeira		115.752,00	16.276,30	2.020,00	97.455,70	2.222,00	0,00	97.455,70
	2.0Concessão de benefícios eventuais	POPULAÇÃO ATENDIDA (AN)							
	Meta física		4,000	0,000	1,000	3,000	1,000	0,000	3,000
	Meta financeira		520.998,00	79.778,65	133.560,00	307.659,35	140.238,00	0,00	307.659,35
	2.0MANUTENÇÃO DOS CONSELHOS VINCULADOS A ASSISTENCIA SOCIAL NO MUNICIPIO	POPULAÇÃO ATENDIDA (AN)							
	Meta física		0,000	0,000	0,000	0,000	0,000	0,000	0,000
	Meta financeira		43.416,00	1.200,00	11.130,00	31.086,00	11.686,00	0,00	31.086,00
	Unidade: 07.'ISÃO DE CRIANÇA E DO ADOLESCENTE		1.671.535,00	262.073,23	428.505,00	980.956,77	449.930,00	0,00	980.956,77
0009	COADE ASSISTIDA								
	2.0MANUTENÇÃO DO FUNDO MUNICIPAL DA CRIANÇA E ADOLESCENTES	ADOLESCENTES ATENDIDOS (AN)							
	Meta física		4,000	0,000	1,000	3,000	1,000	0,000	3,000
	Meta financeira		65.125,00	0,00	16.695,00	48.430,00	17.530,00	0,00	48.430,00
	2.1ESTABELEÇER TERMOS DE COOPERAÇÃO COM ENTIDADES GOVERNAMENTAIS E ONGS, NA AREA DE ASSIST SOCIAL	QUANTIDADE DE TERMOS DE COOPERAÇÃO COM ENTIDADES GOVERNAMENTAIS. (AN)							
	Meta física		0,000	0,000	0,000	0,000	0,000	0,000	0,000
	Meta financeira		1.606.410,00	262.073,23	411.810,00	932.526,77	432.400,00	0,00	932.526,77

Código	Pro	Produto (Un)	PPA 2018-2021	Despesas Orçamentárias		Saldo PPA	LDO 2021	LOA 2021	Saldo Atualizado PPA
				Realizado até 2019	Orçamento em 2020				
Entidade:	1 - JIATURA MUNICIPAL DE MANDAGUACU		292.577.872,82	30.552.652,43	77.588.720,50	184.436.499,89	78.127.296,32	0,00	184.436.499,89
Órgão:	07.PARTAMENTO DE AÇÃO SOCIAL		12.348.557,00	1.555.300,59	3.179.499,00	7.613.757,41	3.254.568,00	0,00	7.613.757,41
Unidade:	07./IÇÃO DA FAMILIA		916,087,00	13.045,09	234.843,00	668.198,91	246.584,00	0,00	668.198,91
0009	COADE ASSISTIDA								
	2.CMANUTENÇÃO DAS ATIVIDADES DO FUNDO MUNICIPAL DO IDOSO	POPULAÇÃO IDOSA ATENDIDA (AN)							
	Meta física		4.000	0,000	1,000	3,000	1,000	0,000	3,000
	Meta financeira		208.400,00	0,00	53.424,00	154.976,00	56.096,00	0,00	154.976,00
	2.CMANUTENÇÃO DOS CENTROS MUNICIPAIS DE APOIO E CONVIVENCIA	POPULAÇÃO ATENDIDA (AN)							
	Meta física		4.000	0,000	1,000	3,000	1,000	0,000	3,000
	Meta financeira		447.189,00	12.848,66	114.639,00	319.701,34	120.370,00	0,00	319.701,34
	2.CATENÇÃO AS FAMILIAS DOS ADOLESCENTES INTERNADOS POR MEDIDA SOCIOEDUCATIVA	PESSOAS ATENDIDAS (AN)							
	Meta física		0,000	0,000	0,000	0,000	0,000	0,000	0,000
	Meta financeira		260.498,00	196,43	66.780,00	193.521,57	70.118,00	0,00	193.521,57
Unidade:	07.NDO MUNICIPAL DE ASSISTENCIA SOCIAL		1.932,033,00	94.579,60	495.285,00	1.342.168,40	520.048,00	0,00	1.342.168,40
0009	COADE ASSISTIDA								
	2.CMANUTENÇÃO DOS SERVIÇOS DE ASSISTENCIA SOCIAL A COMUNIDADE	QUANTIDADE DE SERVIÇOS PRESTADOS (AN)							
	Meta física		4.000	0,000	1,000	3,000	1,000	0,000	3,000
	Meta financeira		1.932.033,00	94.579,60	495.285,00	1.342.168,40	520.048,00	0,00	1.342.168,40
Unidade:	07.NDO MUN. DOS DIREITOS DA CRIANÇA E DO ADOLESCENTE		1.467,476,00	117.286,81	376.194,00	973.995,19	395.002,00	0,00	973.995,19
0009	COADE ASSISTIDA								
	6.CMANUTENÇÃO DO FUNDO MUNICIPAL DA CRIANÇA E ADOLESCENTE	CRIANÇAS E ADOLESCENTES ATENDIDAS PELO FUNDO MUNICIPAL (AN)							
	Meta física		4.000	0,000	1,000	3,000	1,000	0,000	3,000
	Meta financeira		65.124,00	0,00	16.695,00	48.429,00	17.529,00	0,00	48.429,00
	6.CMANUTENÇÃO DO CONSELHO TUTELAR	ADOLESCENTES ATENDIDOS (AN)							
	Meta física		4.000	0,000	1,000	3,000	1,000	0,000	3,000
	Meta financeira		638.223,00	94.786,81	163.611,00	379.825,19	171.792,00	0,00	379.825,19

PREFEITIMUNICIPAL DE MANDAGUACU

Data: 09/06/2020

LEI DE DIRTES ORÇAMENTÁRIAS 2021

Anexo IV - Listrativo das Metas Físicas e Fiscais por Ações

Seleção: Alteração 2021 (A)

Código	Pro	Produto (Un)	Despesas Orçamentárias		Saldo PPA	LDO 2021	LOA 2021	Saldo Atualizado PPA
			Realizado até 2019	Orçamento em 2020				
Entidade: 1 - JITTURA MUNICIPAL DE MANDAGUACU								
07	PARTAMENTO DE AÇÃO SOCIAL	12.348.557,00	1.555.300,59	3.179.499,00	7.613.757,41	3.254.568,00	0,00	7.613.757,41
Unidade: 07. NDO MUN. DOS DIREITOS DA CRIAÇA E DO ADOLESCENTE								
0009	COADE ASSISTIDA	1.467.476,00	117.286,81	376.194,00	973.995,19	395.002,00	0,00	973.995,19
6. FORMULAR E EXECUTAR POLITICAS VOL TADAS A PROTEÇÃO ADOLESCENTES ATENDIDOS (AN)								
DA INFANCIA E JUVENTUDE								
	Meta física	4,000	0,000	1,000	3,000	1,000	0,000	3,000
	Meta financeira	677.296,00	22.500,00	173.628,00	481.168,00	182.308,00	0,00	481.168,00
6.1.ESTABELECEER TERMOS DE COOPERAÇÃO COM ENTIDADES GOVERNAMENTAIS OU NÃO GOVERNAMENTAIS								
	Meta física	4,000	0,000	1,000	3,000	1,000	0,000	3,000
	Meta financeira	86.833,00	0,00	22.260,00	64.573,00	23.373,00	0,00	64.573,00
Órgão: 08.PARTAMENTO DE EDUCAÇÃO E CULTURA		93.831.494,00	11.531.534,86	23.987.932,00	58.312.027,14	25.201.336,00	0,00	58.312.027,14
Unidade: 08. MINISTRAÇÃO DO DEPARTAMENTO								
0013	EDIO PARA TODOS	4.767.131,00	640.954,49	1.222.074,00	2.904.102,51	1.283.177,00	0,00	2.904.102,51
1. CADOURIR VEICULO9 DE PEQUENO PORTE PARA SERVIÇOS ADMINISTRATIVOS								
	Meta física	4,000	0,000	1,000	3,000	1,000	0,000	3,000
	Meta financeira	303.916,00	0,00	77.910,00	226.006,00	81.806,00	0,00	226.006,00
2. CADMINISTRAÇÃO DO DEPTO DE EDUCAÇÃO E CULTURA								
	Meta física	4,000	0,000	1,000	3,000	1,000	0,000	3,000
	Meta financeira	816.229,00	0,00	209.244,00	606.985,00	219.705,00	0,00	606.985,00
2. CMANUTENÇÃO DA ALIMENTAÇÃO ESCOLAR - PNAE								
	Meta física	4,000	0,000	1,000	3,000	1,000	0,000	3,000
	Meta financeira	3.646.966,00	640.954,49	934.920,00	2.071.111,51	981.666,00	0,00	2.071.111,51
Unidade: 08. IISÃO DE ENSINO FUNDAMENTAL								
0013	EDIO PARA TODOS	81.560.059,00	10.682.493,85	20.894.905,00	49.982.660,15	21.953.668,00	0,00	49.982.660,15
1. COONSTRUÇÃO, AMPLIAÇÃO E REMODELAÇÃO DE SALAS DE AULAS E DEPENDENCIAS								
	Meta física	4,000	0,000	1,000	3,000	1,000	0,000	3,000
	Meta financeira	2.387.906,00	0,00	612.150,00	1.775.756,00	642.756,00	0,00	1.775.756,00

Código	Pro	Produto (Un)	PPA 2018-2021	Despesas Orçamentárias		Saldo PPA	LDO 2021	LOA 2021	Saldo Atualizado PPA
				Realizado até 2019	Orçamento em 2020				
Entidade: 1 - JITURA MUNICIPAL DE MANDAGUACU									
Órgão: 08.PARTAMENTO DE EDUCAÇÃO E CULTURA									
Unidade: 08.15.ÃO DE ENSINO FUNDAMENTAL									
0013	EDÃO PARA TODOS		292.577.872,82	30.552.652,43	77.588.720,50	184.436.499,89	78.127.256,32	0,00	184.436.499,89
	1.CAQUISÃO DE VEICULO PARA O TRANSPORTE ESCOLAR	ONIBUS/MICROONIBUS (QTD)							
	Meta física		8,000	0,000	2,000	6,000	2,000	0,000	6,000
	Meta financeira		1.215.662,00	0,00	311.640,00	904.022,00	327.222,00	0,00	904.022,00
	1.CEDIFICAÇÃO, AMPLIAÇÃO E REMODELAÇÃO DE UNIDADES ESCOLARES	OBRA CONSTRUIDA/AMPLIADA (OBR)							
	Meta física		4,000	0,000	1,000	3,000	1,000	0,000	3,000
	Meta financeira		2.843.781,00	0,00	729.015,00	2.114.766,00	765.466,00	0,00	2.114.766,00
	1.CAMPLAR LABORATORIOS DE INFORMATICA	EQUIPAMENTOS, MOVEIS E UTENSILIOS (QTD)							
	Meta física		4,000	0,000	1,000	3,000	1,000	0,000	3,000
	Meta financeira		43.416,00	0,00	11.130,00	32.286,00	11.686,00	0,00	32.286,00
	1.CEDIFICAR UM CENTRO DE INTEGRAÇÃO	ALUNOS ATENDIDOS (OBR)							
	Meta física		4,000	0,000	1,000	3,000	1,000	0,000	3,000
	Meta financeira		217.082,00	0,00	55.650,00	161.432,00	58.432,00	0,00	161.432,00
	2.CMANUTENÇÃO DO ENSINO FUNDAMENTAL - FUNDEB 60%	QUANTIDADE PROFESSOROS MUNICIPAIS PAGOS (AN)							
	Meta física		4,000	0,000	1,000	3,000	1,000	0,000	3,000
	Meta financeira		33.890.920,00	4.821.035,42	8.688.078,00	20.381.806,58	9.122.482,00	0,00	20.381.806,58
	2.CMANUTENÇÃO DO ENSINO FUNDAMENTAL - FUNDEB 40%	QUANTIDADE PROFESSOROS MUNICIPAIS PAGOS (AN)							
	Meta física		4,000	0,000	1,000	3,000	1,000	0,000	3,000
	Meta financeira		20.492.587,00	2.542.594,87	5.253.360,00	12.696.632,13	5.516.027,00	0,00	12.696.632,13
	2.CMANUTENÇÃO DO TRANSPORTE ESCOLAR	ALUNOS ATENDIDOS (AN)							
	Meta física		4,000	0,000	1,000	3,000	1,000	0,000	3,000
	Meta financeira		1.128.828,00	144.269,56	289.380,00	695.178,44	303.848,00	0,00	695.178,44
	2.CManutenção do ensino fundamental - Rec. Sal. Educação	ALUNOS ATENDIDOS (AN)							
	Meta física		4,000	0,000	1,000	3,000	1,000	0,000	3,000
	Meta financeira		3.234.529,00	724.099,38	829.185,00	1.681.244,62	870.644,00	0,00	1.681.244,62

Código	Pro	Produto (Un)	PPA 2018-2021	Despesas Orçamentárias		Saldo PPA	LDO 2021	LOA 2021	Saldo Atualizado PPA
				Realizado até 2019	Orçamento em 2020				
Entidade: 1 - ITURIA MUNICIPAL DE MANDAGUAÇU									
Órgão: 08.PARTAMENTO DE EDUCAÇÃO E CULTURA									
Unidade: 08.115ÃO DE ENSINO FUNDAMENTAL									
0013	EDIO PARA TODOS		292.577.872,82	30.552.652,43	77.588.720,50	184.436.499,89	78.127.296,32	0,00	184.436.499,89
	2.2.MANUTENÇÃO DO ENSINO FUNDAMENTAL - OUTROS RECURSOS	ALUNOS ATENDIDOS (AN)							
	Meta física		4,000	0,000	1,000	3,000	1,000	0,000	3,000
	Meta financeira		14.828.904,00	2.450.494,62	3.801.451,00	8.576.958,38	3.991.523,00	0,00	8.576.958,38
	2.2.MANUTER SALAS DE AULAS PARA ATENDER JOVENS E ADULTOS - EJA	POPULAÇÃO ATENDIDA PELA EDUCAÇÃO DE JOVENS E ADULTOS (AN)							
	Meta física		4,000	0,000	1,000	3,000	1,000	0,000	3,000
	Meta financeira		251.815,00	0,00	51.198,00	200.617,00	67.781,00	0,00	200.617,00
	2.2.MANUTENÇÃO DO ENSINO ESPECIAL	ALUNOS COM NECESSIDADES ESPECIAIS ATENDIDOS (AN)							
	Meta física		4,000	0,000	1,000	3,000	1,000	0,000	3,000
	Meta financeira		759.788,00	0,00	194.775,00	565.013,00	204.513,00	0,00	565.013,00
	2.2.MANUTENÇÃO DO TRANSPORTE ESCOLAR - REC. PNAT	ALUNOS ATENDIDOS (AN)							
	Meta física		4,000	0,000	1,000	3,000	1,000	0,000	3,000
	Meta financeira		254.841,00	0,00	67.893,00	196.948,00	71.288,00	0,00	196.948,00
Unidade: 08.115ÃO DE EDUCAÇÃO INFANTIL									
0013	EDIO PARA TODOS		5.989.070,00	48.107,83	1.482.516,00	4.458.446,17	1.556.634,00	0,00	4.458.446,17
	1.1.CPROSSEGUIR COM EDIFICAÇÃO DE PREDIO PARA SUPER CRECHE EM CONVENIO COM O FNDE	ALUNOS ATENDIDOS (OBR)							
	Meta física		4,000	0,000	0,000	4,000	0,000	0,000	4,000
	Meta financeira		206.000,00	34.331,83	0,00	171.668,17	0,00	0,00	171.668,17
	1.1.0.CONSTRUIR, AMPLIAR OU REMODELAR CENTRO DE EDUCAÇÃO INFANTIL - CRECHE	CRECHE CONSTRUIDA/AMPLIADA OU REFORMADA (OBR)							
	Meta física		4,000	0,000	1,000	3,000	1,000	0,000	3,000
	Meta financeira		1.085.411,00	0,00	278.250,00	807.161,00	292.161,00	0,00	807.161,00
	1.1.CONSTRUIR, AMPLIAR E REMODELAR CENTRO DE EDUCAÇÃO INFANTIL - PRE ESCOLA	EDIFICAÇÃO CONSTRUIDA (OBR)							
	Meta física		4,000	0,000	1,000	3,000	1,000	0,000	3,000
	Meta financeira		824.912,00	0,00	211.470,00	613.442,00	222.042,00	0,00	613.442,00

Código	Pro	Produto (Un)	Despesas Orçamentárias		Saldo PPA	LDO 2021	LOA 2021	Saldo Atualizado PPA	
			PPA 2018-2021	Realizado até 2019					Orçamento em 2020
Entidade: 1 - ITURA MUNICIPAL DE MANDAGUACU			292.577,872,82	30.552,652,43	77.588.720,50	184.436.499,89	78.127.296,32	0,00	184.436.499,89
Órgão: 08.PARTAMENTO DE EDUCAÇÃO E CULTURA			93.831.494,00	11.531.534,86	23.987.932,00	58.312.027,14	25.201.336,00	0,00	58.312.027,14
Unidade: 08.VISÃO DE EDUCAÇÃO INFANTIL			5.989.070,00	48.107,83	1.482.516,00	4.458.446,17	1.556.634,00	0,00	4.458.446,17
0013	EDIO PARA TODOS								
	2.CMANUTENÇÃO DE CENTROS DE EDUCAÇÃO INFANTIL - CRECHE	ALUNOS ATENDIDOS (PE)							
	Meta física		4,000	0,000	1,000	3,000	1,000	0,000	3,000
	Meta financeira		1.853.882,00	0,00	475.251,00	1.378.631,00	499.011,00	0,00	1.378.631,00
	2.CMANUTENÇÃO DE CENTROS DE EDUCAÇÃO INFANTIL - PRE ESCOLA	ALUNOS ATENDIDOS (PE)							
	Meta física		4,000	0,000	1,000	3,000	1,000	0,000	3,000
	Meta financeira		2.018.865,00	13.776,00	517.545,00	1.487.544,00	543.420,00	0,00	1.487.544,00
Unidade: 08.VISÃO DE CULTURA			1.515.234,00	159.978,69	388.437,00	966.818,31	407.857,00	0,00	966.818,31
0013	EDIO PARA TODOS								
	1.CEQUIPAMENTOS DIVERSOS DESTINADOS A CASA DA CULTURA	EQUIPAMENTOS, MOVEIS E UTENSILIOS (UN)							
	Meta física		4,000	0,000	1,000	3,000	1,000	0,000	3,000
	Meta financeira		86.833,00	0,00	22.260,00	64.573,00	23.373,00	0,00	64.573,00
	2.CMANUTENÇÃO DA CASA DA CULTURA	ATIVIDADES CULTURAIS REALIZADAS (AN)							
	Meta física		4,000	0,000	1,000	3,000	1,000	0,000	3,000
	Meta financeira		286.548,00	7.264,65	73.458,00	205.825,35	77.130,00	0,00	205.825,35
0016	ATIES CULTURAIS								
	2.CMANUTENÇÃO DA BIBLIOTECA PUBLICA MUNICIPAL	PESSOAS ATENDIDAS (PE)							
	Meta física		4,000	0,000	1,000	3,000	1,000	0,000	3,000
	Meta financeira		321.281,00	24.963,64	82.362,00	213.955,36	86.479,00	0,00	213.955,36
	2.CMANUTENÇÃO DAS ATIVIDADES CULTURAIS	PESSOAS ATENDIDAS (PE)							
	Meta física		4,000	0,000	1,000	3,000	1,000	0,000	3,000
	Meta financeira		820.572,00	127.750,40	210.357,00	482.464,60	220.875,00	0,00	482.464,60

Estado dranã
PREFEITMUNICIPAL DE MANDAGUACU

LEI DE DIREES ORÇAMENTÁRIAS 2021

Anexo IV - Estrativo das Metas Fisicas e Fiscais por Ações

Seleção: Alteração 2021 (A)

Código	Pro	Produto (Un)	PPA 2018-2021	Despesas Orçamentárias		Saldo PPA	LDO 2021	LOA 2021	Saldo Atualizado PPA
				Realizado até 2019	Orçamento em 2020				
Entidade: 1 - ITURA MUNICIPAL DE MANDAGUACU									
Órgão: 09.PARTAMENTO DE SAUDE									
Unidade: 09.IETORIA									
0011	SAI HORAS		292.577.872,82	30.552.652,43	77.588.720,50	184.436.499,89	78.127.296,32	0,00	184.436.499,89
2.CMANUTENÇÃO DAS ATIVIDADES DO DEPARTAMENTO									
	Meta fisica	POPULAÇÃO ATENDIDA (AN)	4,000	0,000	1,000	3,000	1,000	0,000	3,000
	Meta financeira		1.224.343,00	40.306,75	313.866,00	870.170,25	329.557,00	0,00	870.170,25
Unidade: 09.NDO MUNICIPAL DE SAÚDE									
0011	SAI HORAS		57.445.507,32	2.052.517,01	14.650.010,50	40.742.979,81	15.489.659,82	0,00	40.742.979,81
1.CAQUISIÇÃO DE EQUIPAMENTO MEDICO AMBULATORIAL									
	Meta fisica	EQUIPAMENTOS, MOVEIS E UTENSILIOS (QTD)	4,000	0,000	1,000	3,000	1,000	0,000	3,000
	Meta financeira		43.416,00	0,00	11.130,00	32.286,00	11.686,00	0,00	32.286,00
1.CREMODELAR E AMPLIAR O POSTO DE SAUDE DA VILA GUADIANA									
	Meta fisica	OBRA CONSTRUIDA/AMPLIADA (M2)	4,000	0,000	1,000	3,000	1,000	0,000	3,000
	Meta financeira		173.666,00	0,00	44.520,00	129.146,00	46.746,00	0,00	129.146,00
1.CREMODELAR E AMPLIAR O POSTO DE SAUDE DE POLINOPOLIS									
	Meta fisica	OBRA CONSTRUIDA/AMPLIADA (M2)	4,000	0,000	1,000	3,000	1,000	0,000	3,000
	Meta financeira		130.250,00	0,00	33.390,00	96.860,00	35.060,00	0,00	96.860,00
1.CAQUISIÇÃO DE EQUIPAMENTO ODONTOLOGICO									
	Meta fisica	EQUIPAMENTOS, MOVEIS E UTENSILIOS (QTD)	4,000	0,000	1,000	3,000	1,000	0,000	3,000
	Meta financeira		43.416,00	0,00	11.130,00	32.286,00	11.686,00	0,00	32.286,00
1.CAQUISIÇÃO DE VEICULOS PARA ATENDIMENTO NA SAUDE									
	Meta fisica	VEÍCULOS (QTD)	4,000	0,000	1,000	3,000	1,000	0,000	3,000
	Meta financeira		173.666,00	0,00	44.520,00	129.146,00	46.746,00	0,00	129.146,00
1.CREMODELAR E AMPLIAR O POSTO DE SAUDE LOCAL									
	Meta fisica	OBRA CONSTRUIDA/AMPLIADA (M2)	4,000	0,000	1,000	3,000	1,000	0,000	3,000
	Meta financeira		108.541,00	0,00	27.825,00	80.716,00	29.216,00	0,00	80.716,00

Código	Pro	Produto (Un)	PPA 2018-2021	Despesas Orçamentárias		Saldo PPA	LDO 2021	LOA 2021	Saldo Atualizado PPA
				Realizado até 2019	Orçamento em 2020				
Entidade:	1 - JIATURA MUNICIPAL DE MANDAGUACU		292.577.872,82	30.552.652,43	77.588.720,50	184.436.499,89	78.127.296,32	0,00	184.436.499,89
Órgão:	09.PARTAMENTO DE SAUDE		58.669.850,32	2.092.823,76	14.963.876,50	41.613.150,06	15.819.216,82	0,00	41.613.150,06
Unidade:	09.NDO MUNICIPAL DE SAUDE		57.445.507,32	2.052.517,01	14.650.010,50	40.742.979,81	15.489.659,82	0,00	40.742.979,81
0011	SAI HORAS								
	1.CADQUIRIR VEICULO EQUIPADO COM ELEVADOR QUE ATENDA VEICULOS (UN)								
	NORMAS DE ACESSIBILIDADE								
	Meta física		4.000	0,000	1,000	3,000	1,000	0,000	3,000
	Meta financeira		303.915,00	0,00	77.910,00	226.005,00	81.805,00	0,00	226.005,00
	1.CEDIFICAR E REMODELAR UNIDADE BÁSICA DE SAÚDE								
	Meta física		2,000	0,000	0,000	2,000	0,000	0,000	2,000
	Meta financeira		46.000,00	0,00	0,00	46.000,00	0,00	0,00	46.000,00
	1.CCONSTRUIR POSTOS DE SAUDE NOS JARDINS SAO RAFFEL, STA ROSA E BELA VISTA II								
	UNIDADE BASICA DE SAUDE (OBR)								
	Meta física		4,000	0,000	1,000	3,000	1,000	0,000	3,000
	Meta financeira		265.566,00	35.203,68	74.130,00	156.232,32	77.836,00	0,00	156.232,32
	1.CEDIFICAR PREDIO DESTINADO AO CAPS								
	UNIDADE BASICA DE SAUDE (OBR)								
	Meta física		4,000	0,000	1,000	3,000	1,000	0,000	3,000
	Meta financeira		87.287,00	0,00	15.750,00	71.537,00	16.537,00	0,00	71.537,00
	1.CEDIFICAR PREDIO DESTINADO A INSTALAÇÃO DO DEPARTAMENTO DE SAUDE								
	EDIFICAÇÕES PARA ADMINISTRAÇÃO (OBR)								
	Meta física		2,000	0,000	0,000	2,000	0,000	0,000	2,000
	Meta financeira		20.000,00	0,00	0,00	20.000,00	0,00	0,00	20.000,00
	1.CCONSTRUÇÃO DE PREDIO DESTINADO AO PRONTO ATENDIMENTO A SAUDE								
	Edificar Unidade Básica de Saude (OBR)								
	Meta física		4,000	0,000	1,000	3,000	1,000	0,000	3,000
	Meta financeira		87.287,00	0,00	15.750,00	71.537,00	16.537,00	0,00	71.537,00
	2.CIMPLEMENTAR O PMAQ - Programa de melhoria do acesso e da qualidade da atenção basica								
	POPULAÇÃO ATENDIDA (ME)								
	Meta física		4,000	0,000	1,000	3,000	1,000	0,000	3,000
	Meta financeira		301.797,00	0,00	76.900,00	224.897,00	80.697,00	0,00	224.897,00
	2.CMANUTENÇÃO DO PROGRAMA DE ATENÇÃO BASICA								
	POPULAÇÃO ATENDIDA PELO PROGRAMA DE ATENÇÃO BÁSICA (AN)								
	Meta física		4,000	0,000	1,000	3,000	1,000	0,000	3,000
	Meta financeira		1.022.408,00	0,00	262.565,00	759.843,00	275.743,00	0,00	759.843,00

Código	Pro	Produto (Un)	PPA 2018-2021	Despesas Orçamentárias		Saldo PPA	LDO 2021	LOA 2021	Saldo Atualizado PPA
				Realizado até 2019	Orçamento em 2020				
Entidade: 1 - JIATURA MUNICIPAL DE MANDAGUACU									
Órgão: 09.PARTAMENTO DE SAUDE									
Unidade: 09.ANDO MUNICIPAL DE SAÚDE									
0011	SAI HORAS		292.577.872,82	30.552.652,43	77.588.720,50	184.436.499,89	78.127.296,32	0,00	184.436.499,89
2.CMANUTENÇÃO DO CENTRO DE SAUDE MUNICIPAL									
	Meta física		4,000	0,000	1,000	3,000	1,000	0,000	3,000
	Meta financeira		24.393.382,32	775.194,74	6.258.324,50	17.359.863,08	6.571.247,82	0,00	17.359.863,08
2.CMANUTENÇÃO DA DIVISÃO DE MEDICINA									
	Meta física		4,000	0,000	1,000	3,000	1,000	0,000	3,000
	Meta financeira		8.886.054,00	163.492,76	2.277.977,00	6.444.584,24	2.391.875,00	0,00	6.444.584,24
2.CIMPLANTAÇÃO DO NOAS-SUS									
	Meta física		4,000	0,000	1,000	3,000	1,000	0,000	3,000
	Meta financeira		26.050,00	0,00	6.678,00	19.372,00	7.012,00	0,00	19.372,00
2.CMANUTENÇÃO DO CONSORCIO PARANA MEDICAMENTOS									
	Meta física		4,000	0,000	1,000	3,000	1,000	0,000	3,000
	Meta financeira		1.085.412,00	0,00	278.250,00	807.162,00	292.162,00	0,00	807.162,00
2.CMANUTENÇÃO DO SETOR DE ODONTOLOGIA									
	Meta física		4,000	0,000	1,000	3,000	1,000	0,000	3,000
	Meta financeira		2.943.638,00	199.087,38	754.614,00	1.989.936,62	792.344,00	0,00	1.989.936,62
2.CMANUTENÇÃO DO SETOR DE VIGILANCIA EPIDEMIOLOGICA									
	Meta física		4,000	0,000	1,000	3,000	1,000	0,000	3,000
	Meta financeira		1.272.102,00	0,00	326.110,00	945.992,00	342.412,00	0,00	945.992,00
2.CMANUTENÇÃO DO CONSORCIO INTERMUNICIPAL -CISANUSEP POPULAÇÃO ATENDIDA PELO CONSÓRCIO INTERMUNICIPAL. (AN)									
	Meta física		4,000	0,000	1,000	3,000	1,000	0,000	3,000
	Meta financeira		1.997.159,00	327.089,61	511.980,00	1.158.089,39	537.579,00	0,00	1.158.089,39
2.CPROGRAMA SAUDE DA FAMILIA									
	Meta física		4,000	0,000	1,000	3,000	1,000	0,000	3,000
	Meta financeira		2.548.547,00	0,00	653.331,00	1.895.216,00	685.996,00	0,00	1.895.216,00

Código	Pro	Produto (Un)	PPA 2018-2021	Despesas Orçamentárias		Saldo PPA	LDO 2021	LOA 2021	Saldo Atualizado PPA
				Realizado até 2019	Orçamento em 2020				
Entidade: 1 - ITURUBA MUNICIPAL DE MANDAGUAÇU									
Órgão: 09-PARIAMENTO DE SAUDE									
Unidade: 09-UNDO MUNICIPAL DE SAUDE									
0011	SAI HORAS		292.577.872,82	30.552.652,43	77.588.720,50	184.436.499,89	78.127.296,32	0,00	184.436.499,89
2.CPROGRAMA DE AGENTES COMUNITARIOS DE SAUDE - PACS									
	Meta fisica	POPULAÇÃO ATENDIDA PELO PACS (AN)	4,000	0,000	1,000	3,000	1,000	0,000	3,000
	Meta financeira		2.665.772,00	0,00	683.382,00	1.982.390,00	717.550,00	0,00	1.982.390,00
2.CPROGRAMA DE VIGILANCIA SANITARIA									
	Meta fisica	POPULAÇÃO ATENDIDA PELO PROGRAMA DE VIGILANCIA SANITÁRIA (AN)	4,000	0,000	1,000	3,000	1,000	0,000	3,000
	Meta financeira		30.391,00	0,00	7.791,00	22.600,00	8.180,00	0,00	22.600,00
2.CMANUTENÇÃO DO PROGRAMA AÇÃO INTEGRADA DE SAUDE									
	Meta fisica	POPULAÇÃO ATENDIDA PELO AIS (AN)	4,000	0,000	1,000	3,000	1,000	0,000	3,000
	Meta financeira		225.765,00	0,00	57.876,00	167.889,00	60.769,00	0,00	167.889,00
2.CPROGRAMA SAUDE DA FAMILIA - INCENTIVO ESTADUAL									
	Meta fisica	POPULAÇÃO ATENDIDA PELO PSF - INCENTIVO ESTADUAL (AN)	4,000	0,000	1,000	3,000	1,000	0,000	3,000
	Meta financeira		8.528,00	0,00	2.123,00	6.405,00	2.280,00	0,00	6.405,00
2.CMANUTENÇÃO DO SERVIÇO DE VIGILANCIA SANITARIA									
	Meta fisica	POPULAÇÃO ATENDIDA PELO SERVIÇO DE VIGILANCIA SANITÁRIA (AN)	4,000	0,000	1,000	3,000	1,000	0,000	3,000
	Meta financeira		247.476,00	0,00	63.441,00	184.035,00	66.615,00	0,00	184.035,00
2.CMANUTENÇÃO DO CONSELHO MUNICIPAL DE SAUDE									
	Meta fisica	AÇÕES DE CONTROLE INTERNO (AN)	4,000	0,000	1,000	3,000	1,000	0,000	3,000
	Meta financeira		60.783,00	0,00	15.562,00	45.201,00	16.361,00	0,00	45.201,00
2.CPROAMUSEP SAMU-Estabelecer participação no consórcio									
	Meta fisica	Atendimento Emergencial em Saude (ME)	4,000	0,000	1,000	3,000	1,000	0,000	3,000
	Meta financeira		2.160.000,00	0,00	477.873,00	1.682.127,00	608.867,00	0,00	1.682.127,00
2.CImplantacao e manutencao do canil									
	Meta fisica	protecao e controle de animais (AN)	4,000	0,000	1,000	3,000	1,000	0,000	3,000
	Meta financeira		399.432,00	0,00	102.396,00	297.036,00	107.516,00	0,00	297.036,00

Código	Pro	Produto (Un)	Despesas Orçamentárias		Saldo PPA	LDO 2021	LOA 2021	Saldo Atualizado PPA	
			Realizado até 2019	Orçamento em 2020					
Entidade: 1 - JIATURA MUNICIPAL DE MANDAGUACU									
Órgão: 10.PARTAMENTO DE AGRICULTURA E PECUARIA									
Unidade: 10.1ETORIA									
0024	FOIR ATIVIDADES AGROPECUARIAS		292.577.872,82	30.552.652,43	77.588.720,50	184.436.499,89	78.127.296,32	0,00	184.436.499,89
	2.CMANUTENÇÃO DO SETOR DE AGRICULTURA	POPULAÇÃO ATENDIDA PELO SETOR DE AGRICULTURA (AN)							
	Meta física	4,000	0,000	1,000	3,000	1,000	0,000	3,000	
	Meta financeira	3.081.675,50	521.333,70	791.191,00	1.769.150,80	830.967,00	0,00	1.769.150,80	
	2.CAPOIAR A MODERNIZAÇÃO, DIVERSIFICAÇÃO E ASSOCIATIVISMO NA ATIVIDADE AGROPECUARIA	PARTICIPAÇÕES DA PREFEITURA MUNICIPAL (AN)							
	Meta física	4,000	0,000	1,000	3,000	1,000	0,000	3,000	
	Meta financeira	36.904,00	280,82	9.460,00	27.163,18	9.934,00	0,00	27.163,18	
	2.CIMPLANTIAÇÃO DO PROJETO DE RECUPERAÇÃO DA MATA CILAR E PRESERVAÇÃO DE MANANCIAS	ATIVIDADES DE IMPLANTIAÇÃO DO PROJETO DE RECUPERAÇÃO DA MATA CILAR (AN)							
	Meta física	4,000	0,000	1,000	3,000	1,000	0,000	3,000	
	Meta financeira	17.366,00	0,00	4.452,00	12.914,00	4.674,00	0,00	12.914,00	
Órgão: 11.PARTAMENTO DE ESPORTES			3.993.634,00	489.875,13	1.034.937,00	2.468.821,87	1.036.182,00	0,00	2.468.821,87
Unidade: 11.1ETORIA			991.354,00	162.061,20	275.939,00	553.353,80	237.235,00	0,00	553.353,80
0030	ESI: E LAZER								
	1.1AQUISIÇÃO DE VEICULOS	VEICULOS (QTD)							
	Meta física	2,000	0,000	1,000	1,000	0,000	0,000	1,000	
	Meta financeira	110.000,00	0,00	50.000,00	60.000,00	0,00	0,00	60.000,00	
	2.1MANUTENÇÃO DAS ATIVIDADES DO DEPTO DE ESPORTES	ATIVIDADES ESPORTIVAS REALIZADAS PELO MUNICIPIO (AN)							
	Meta física	4,000	0,000	1,000	3,000	1,000	0,000	3,000	
	Meta financeira	881.354,00	162.061,20	225.939,00	493.353,80	237.235,00	0,00	493.353,80	
Unidade: 11.11SIÃO DE ESPORTES			3.002.280,00	327.813,93	758.998,00	1.915.468,07	798.947,00	0,00	1.915.468,07
0030	ESI: E LAZER								
	1.CAMPLIAÇÃO E REMODELAÇÃO DO ESTADIO DE FUTEBOL DA VILA GUADIANA	OBRA CONSTRUIDA/AMPLIADA (OBR)							
	Meta física	0,000	0,000	0,000	0,000	0,000	0,000	0,000	
	Meta financeira	34.733,00	0,00	8.904,00	25.829,00	9.349,00	0,00	25.829,00	

Código	Pro	Produto (Un)	Despesas Orçamentárias		Saldo PPA	LDO 2021	LOA 2021	Saldo Atualizado PPA	
			PPA 2018-2021	Realizado até 2019					Orçamento em 2020
Entidade:	1 - JI TURA MUNICIPAL DE MANDAGUAÇU		292.577.872,82	30.552.652,43	77.588.720,50	184.436.499,89	78.127.296,32	0,00	184.436.499,89
Órgão:	11.PARTAMENTO DE ESPORTES		3.993.634,00	489.875,13	1.034.937,00	2.468.821,87	1.036.182,00	0,00	2.468.821,87
Unidade:	11.11SÃO DE ESPORTES		3.002.280,00	327.813,93	758.998,00	1.915.468,07	798.947,00	0,00	1.915.468,07
0030	ESI: E LAZER								
	1.CAMPLAÇÃO E REMODELAÇÃO DO COMPLEXO ESPORTIVO PEDRO BIONE	OBRA CONSTRUIDA/AMPLADA (OBR)							
	Meta física		4,000	0,000	1,000	3,000	1,000	0,000	3,000
	Meta financeira		34.733,00	0,00	8.904,00	25.829,00	9.349,00	0,00	25.829,00
	1.CONSERVAÇÃO DO CAMPO DE FUTEBOL DE POLINOPOLIS	OBRA CONSTRUIDA/AMPLADA (OBR)							
	Meta física		4,000	0,000	1,000	3,000	1,000	0,000	3,000
	Meta financeira		34.733,00	0,00	8.904,00	25.829,00	9.349,00	0,00	25.829,00
	1.COBRAS NO CENTRO DE EVENTOS	OBRA CONSTRUIDA/AMPLADA (OBR)							
	Meta física		4,000	0,000	1,000	3,000	1,000	0,000	3,000
	Meta financeira		69.466,00	0,00	17.808,00	51.658,00	18.698,00	0,00	51.658,00
	1.CREMODELÇÃO DO ESTADIO LUIZ LONARDONI	ESTADIO MUNICIPAL LUIZ LONARDONI (OBR)							
	Meta física		4,000	0,000	1,000	3,000	1,000	0,000	3,000
	Meta financeira		197.575,00	0,00	40.000,00	157.575,00	44.000,00	0,00	157.575,00
	2.CMANUTENÇÃO DAS ATIVIDADES ESPORTIVAS E DE LAZER	ATIVIDADES ESPORTIVAS REALIZADAS PELO MUNICIPIO (AN)							
	Meta física		4,000	0,000	1,000	3,000	1,000	0,000	3,000
	Meta financeira		2.631.040,00	327.813,93	674.478,00	1.628.748,07	708.202,00	0,00	1.628.748,07
Órgão:	12.PARTAMENTO DE MEIO AMBIENTE		2.399.792,00	427.183,00	615.064,00	1.357.545,00	617.048,00	0,00	1.357.545,00
Unidade:	12.1ETORIA		2.108.902,00	423.773,79	540.493,00	1.144.635,21	538.749,00	0,00	1.144.635,21
0022	PRIO AO MEIO AMBIENTE								
	1.CADQUIRIR VEICULO DE PEQUENO PORTE PARA O DEPARTAMENTO	VEICULOS (UN)							
	Meta física		2,000	0,000	1,000	1,000	0,000	0,000	1,000
	Meta financeira		130.000,00	0,00	50.000,00	80.000,00	0,00	0,00	80.000,00
	2.CMANUTENÇÃO DO DEPARTAMENTO	MEIO AMBIENTE PROTEGIDO (AN)							
	Meta física		4,000	0,000	1,000	3,000	1,000	0,000	3,000
	Meta financeira		1.978.902,00	423.773,79	490.493,00	1.064.635,21	538.749,00	0,00	1.064.635,21

Código	Pro	Produto (Un)	PPA 2018-2021	Despesas Orçamentárias		Saldo PPA	LDO 2021	LOA 2021	Saldo Atualizado PPA
				Realizado até 2019	Orçamento em 2020				
Entidade: 1 - JITTURA MUNICIPAL DE MANDAGUACU									
Órgão: 12.PARTAMENTO DE MEIO AMBIENTE									
Unidade: 12.1/SÃO DE FISCALIZAÇÃO AMBIENTAL									
0022	PRIO AO MEIO AMBIENTE		292.577.872,82	30.552.652,43	77.588.720,50	184.436.499,89	78.127.296,32	0,00	184.436.499,89
2.CMANUTENÇÃO DA DIVISÃO									
Meta física									
			4,000	0,000	1,000	3,000	1,000	0,000	3,000
Meta financeira									
			143.274,00	1.439,28	36.729,00	105.105,72	38.565,00	0,00	105.105,72
Unidade: 12.1/SÃO DE LICENCIAMENTOS AMBIENTAIS									
0022	PRIO AO MEIO AMBIENTE		147.616,00	1.969,93	37.842,00	107.804,07	39.734,00	0,00	107.804,07
2.CMANUTENÇÃO DA DIVISÃO									
Meta física									
			4,000	0,000	1,000	3,000	1,000	0,000	3,000
Meta financeira									
			147.616,00	1.969,93	37.842,00	107.804,07	39.734,00	0,00	107.804,07
Órgão: 13.TO DE SEGUR. PUBLICA, MOBIL. URBANA E TRANSPORTE									
Unidade: 13.1/SÃO SEGUR. PUBLICA, MOBIL. URBANA E TRANSPORTE									
0019	SES URBANOS DE UTILIDADE PUBLICA		1.145.750,00	0,00	315.000,00	830.750,00	330.750,00	0,00	830.750,00
2.1MANUTENÇÃO DA DIVISÃO									
Meta física									
			3,000	0,000	1,000	2,000	1,000	0,000	2,000
Meta financeira									
			945.750,00	0,00	315.000,00	630.750,00	330.750,00	0,00	630.750,00
2.1MANUTENÇÃO TERMO DE FOMENTO COM O CONSEG									
Meta física									
			1,000	0,000	0,000	1,000	0,000	0,000	1,000
Meta financeira									
			200.000,00	0,00	0,00	200.000,00	0,00	0,00	200.000,00
Órgão: 14.PARTAMENTO DE CONTROLE INTERNO									
Unidade: 14.1ETORIA									
0007	COLE INTERNO		585.077,50	0,00	0,00	585.077,50	390.727,50	0,00	585.077,50
2.1MANUTENÇÃO DO DEPARTAMENTO									
Meta física									
			1,000	0,000	0,000	1,000	1,000	0,000	1,000
Meta financeira									
			321.050,00	0,00	0,00	321.050,00	272.550,00	0,00	321.050,00
ATIVIDADES DO CONTROLADOR INTERNO (DV)									
			1,000	0,000	0,000	1,000	1,000	0,000	1,000
			321.050,00	0,00	0,00	321.050,00	272.550,00	0,00	321.050,00

Código	Pro	Produto (Un)	PPA 2018-2021	Despesas Orçamentárias		Saldo PPA	LDO 2021	LOA 2021	Saldo Atualizado PPA
				Realizado até 2019	Orçamento em 2020				
Entidade: 1 - ITURIA MUNICIPAL DE MANDAGUACU									
Órgão: 14.PARTAMENTO DE CONTROLE INTERNO									
Unidade: 14.VIDORIA MUNICIPAL									
0007	COLE INTERNO		292.577.872,82	30.552.652,43	77.588.720,50	184.436.499,89	78.127.296,32	0,00	184.436.499,89
2.1MANUTENÇÃO DA OUIDORIA MUNICIPAL									
Meta fisica									
			1,000	0,000	0,000	1,000	1,000	0,000	1,000
Meta financeira									
			264.027,50	0,00	0,00	264.027,50	118.177,50	0,00	264.027,50
Órgão: 99.SERVA DE CONTINGENCIA									
Unidade: 99.SERVA DE CONTINGENCIA									
0099	ENDS ESPECIAIS		1.952.000,00	0,00	500.000,00	1.452.000,00	525.000,00	0,00	1.452.000,00
9.9RESERVA DE CONTINGENCIA									
Meta fisica									
			4,000	0,000	1,000	3,000	1,000	0,000	3,000
Meta financeira									
			1.952.000,00	0,00	500.000,00	1.452.000,00	525.000,00	0,00	1.452.000,00
Entidade: 2 -) DE PREVID. DOS SERV. DE MANDAGUACU									
Órgão: 40.NIDO DE PREVIDENCIA DO SERVIDOR MUNICIPAL									
Unidade: 40.MINISTRAÇÃO GERAL									
0003	CONAÇÃO E ADMINISTRAÇÃO GERAL		28.599.727,00	0,00	7.100.940,00	21.498.787,00	8.355.987,00	0,00	21.498.787,00
2.2MANUTENÇÃO DOS SERVIÇOS ADMINISTRATIVOS									
Meta fisica									
			0,000	0,000	0,000	0,000	0,000	0,000	0,000
Meta financeira									
			564.414,50	0,00	144.690,00	419.724,50	151.924,50	0,00	419.724,50
SERVIDORES MUNICIPAIS SEGURADOS PELO RPPS (AN)									
			0,000	0,000	0,000	0,000	0,000	0,000	0,000
			564.414,50	0,00	144.690,00	419.724,50	151.924,50	0,00	419.724,50

Estado dranã
PREFEITMUNICIPAL DE MANDAGUACU

LEI DE DIRTES ORÇAMENTÁRIAS 2021

Anexo IV - Instrutivo das Metas Físicas e Fiscais por Ações

Seleção: Alteração 2021 (A)

Código	Pro	Produto (Un)	Despesas Orçamentárias		Saldo PPA	LDO 2021	LOA 2021	Saldo Atualizado PPA	
			Realizado até 2019	Orçamento em 2020					
Entidade: 2 -) DE PREVID. DOS SERV. DE MANDAGUACU			28.599.727,00	0,00	7.100.940,00	21.498.787,00	8.355.987,00	0,00	21.498.787,00
Órgão: 40.MUNDO DE PREVIDENCIA DO SERVIDOR MUNICIPAL			28.599.727,00	0,00	7.100.940,00	21.498.787,00	8.355.987,00	0,00	21.498.787,00
Unidade: 40.MINISTRAÇÃO GERAL			28.599.727,00	0,00	7.100.940,00	21.498.787,00	8.355.987,00	0,00	21.498.787,00
0009	COADE ASSISTIDA								

2.MANUTENÇÃO DA PREVIDENCIA DOS SERVIDORES MUNICIPAIS

SERVIDORES MUNICIPAIS SEGURADOS PELO RPPS (AN)

Meta física	0,000	0,000	0,000	0,000	0,000	0,000	0,000	0,000
Meta financeira	28.035.312,50	0,00	6.956.250,00	21.079.062,50	8.204.062,50	0,00	21.079.062,50	
Total geral:	321.177.599,82	30.552.662,43	84.689.660,50	205.935.286,89	86.483.283,32	0,00	205.935.286,89	


MAURAPARECIDO DA SILVA
PREFEITO MUNICIPAL

LEI DE DIRETRIZES ORÇAMENTÁRIAS 2021

ANEXO DE METAS FISCAIS

Anexo I - Metodologia e Memória de Cálculo das Metas Anuais para as Receitas - Total das Receitas

Seleção: Alteração em 01/01/2021 (C)

As metas anuais de receita foram calculadas a partir das seguintes receitas orçamentárias:

Especificação	Previsão - R\$ 1,00		
	Ano 2021	Ano 2022	Ano 2023
1 - PREFEITURA MUNICIPAL DE MANDAGUACU			
4.0.0.0.0.00.0.0.00.00.00	78.267.534,32	0,00	0,00
Receitas			
4.1.0.0.0.00.0.0.00.00.00	86.148.909,32	0,00	0,00
Receitas Correntes			
4.1.1.0.0.00.0.0.00.00.00	13.956.014,37	0,00	0,00
Impostos, Taxas e Contribuições de Melhoria			
4.1.1.1.0.00.0.0.00.00.00	12.679.849,37	0,00	0,00
Impostos			
4.1.1.1.3.00.0.0.00.00.00	1.168.649,50	0,00	0,00
Impostos sobre a Renda e Proventos de Qualquer Naturez			
4.1.1.1.3.03.0.0.00.00.00	1.168.649,50	0,00	0,00
Imposto sobre a Renda - Retido na Fonte			
4.1.1.1.3.03.1.0.00.00.00	1.168.649,50	0,00	0,00
Imposto sobre a Renda - Retido na Fonte - Trabalho			
4.1.1.1.3.03.1.1.00.00.00	1.168.649,50	0,00	0,00
Imposto sobre a Renda - Retido na Fonte - Trabalho -			
4.1.1.1.8.00.0.0.00.00.00	11.511.199,87	0,00	0,00
Impostos Específicos de Estados/DF Municípios			
4.1.1.1.8.01.0.0.00.00.00	8.238.979,87	0,00	0,00
Impostos sobre o Patrimônio para Estados/DF/Município			
4.1.1.1.8.01.1.0.00.00.00	6.252.275,87	0,00	0,00
Imposto sobre a Propriedade Predial e Territorial Urban			
4.1.1.1.8.01.1.1.00.00.00	4.207.140,00	0,00	0,00
Imposto sobre a Propriedade Predial e Territorial Urban			
4.1.1.1.8.01.1.2.00.00.00	175.295,37	0,00	0,00
Imposto sobre a Propriedade Predial e Territorial Urban			
4.1.1.1.8.01.1.3.00.00.00	1.636.110,50	0,00	0,00
Imposto sobre a Propriedade Predial e Territorial Urban			
4.1.1.1.8.01.1.4.00.00.00	233.730,00	0,00	0,00
Imposto sobre a Propriedade Predial e Territorial Urban			
4.1.1.1.8.01.4.0.00.00.00	1.986.704,00	0,00	0,00
Imposto sobre Transmissão "Inter Vivos" de Bens Imóv			
4.1.1.1.8.01.4.1.00.00.00	1.986.704,00	0,00	0,00
Imposto sobre Transmissão "Inter Vivos" de Bens imó			
4.1.1.1.8.02.0.0.00.00.00	3.272.220,00	0,00	0,00
Impostos sobre a Produção, circulação de Mercadorias e			
4.1.1.1.8.02.3.0.00.00.00	3.272.220,00	0,00	0,00
Imposto sobre Serviços de Qualquer Natureza			
4.1.1.1.8.02.3.1.00.00.00	3.272.220,00	0,00	0,00
Imposto sobre Serviços de Qualquer Natureza - Princi			
4.1.1.2.0.00.0.0.00.00.00	948.943,00	0,00	0,00
Taxas			
4.1.1.2.1.00.0.0.00.00.00	247.753,00	0,00	0,00
Taxas pelo Exercício do Poder de Polícia			
4.1.1.2.1.01.0.0.00.00.00	247.753,00	0,00	0,00
Taxas de Inspeção, Controle e Fiscalização			
4.1.1.2.1.01.1.0.00.00.00	247.753,00	0,00	0,00
Taxas de Inspeção, Controle e Fiscalização			
4.1.1.2.1.01.1.1.00.00.00	247.753,00	0,00	0,00
Taxas de Inspeção, Controle e Fiscalização - Principal			
4.1.1.2.2.00.0.0.00.00.00	701.190,00	0,00	0,00
Taxas pela prestação de Serviços			
4.1.1.2.2.01.0.0.00.00.00	701.190,00	0,00	0,00
Taxas pela prestação de Serviços			
4.1.1.2.2.01.1.0.00.00.00	701.190,00	0,00	0,00
Taxas pela prestação de Serviços			
4.1.1.2.2.01.1.1.00.00.00	701.190,00	0,00	0,00
Taxas pela prestação de Serviços - Principal			
4.1.1.3.0.00.0.0.00.00.00	327.222,00	0,00	0,00
Contribuição de Melhoria			
4.1.1.3.8.00.0.0.00.00.00	327.222,00	0,00	0,00
Contribuição de Melhoria - Específica E/M			
4.1.1.3.8.04.0.0.00.00.00	327.222,00	0,00	0,00
Contribuição de Melhoria para Pavimentação e Obras C			
4.1.1.3.8.04.1.0.00.00.00	327.222,00	0,00	0,00
Contribuição de Melhoria para Pavimentação e Obras C			
4.1.1.3.8.04.1.1.00.00.00	327.222,00	0,00	0,00
Contribuição de Melhoria para Pavimentação e Obras			
4.1.2.0.0.00.0.0.00.00.00	2.337.300,00	0,00	0,00
Contribuições			
4.1.2.4.0.00.0.0.00.00.00	2.337.300,00	0,00	0,00
Contribuição para o Custeio do Serviço de Iluminação Públi			
4.1.2.4.0.00.1.0.00.00.00	2.337.300,00	0,00	0,00
Contribuição para o Custeio do Serviço de Iluminação F			
4.1.2.4.0.00.1.1.00.00.00	2.337.300,00	0,00	0,00
Contribuição para o Custeio do Serviço de Iluminação			
4.1.3.0.0.00.0.0.00.00.00	1.115.976,20	0,00	0,00
Receita Patrimonial			
4.1.3.1.0.00.0.0.00.00.00	169.378,20	0,00	0,00
Exploração do Patrimônio Imobiliário do Estado			
4.1.3.1.0.01.0.0.00.00.00	169.378,20	0,00	0,00
Aluguéis, Arrendamentos, Foros, Laudêmi			
4.1.3.1.0.01.1.0.00.00.00	169.378,20	0,00	0,00
Aluguéis e Arrendamentos			
4.1.3.1.0.01.1.1.00.00.00	169.378,20	0,00	0,00
Aluguéis e Arrendamentos - Principal			
4.1.3.2.0.00.0.0.00.00.00	934.911,50	0,00	0,00
Valores Mobiliários			
4.1.3.2.1.00.0.0.00.00.00	934.911,50	0,00	0,00
Juros e Correções Monetárias			
4.1.3.2.1.00.1.0.00.00.00	934.911,50	0,00	0,00
Remuneração de Depósitos Bancários			
4.1.3.9.0.00.1.0.00.00.00	11.686,50	0,00	0,00
Demais Receitas Patrimoniais			
4.1.3.9.0.00.1.1.00.00.00	11.686,50	0,00	0,00
Demais Receitas Patrimoniais - Principal			
4.1.6.0.0.00.0.0.00.00.00	81.805,50	0,00	0,00
Receita de Serviços			

LEI DE DIRETRIZES ORÇAMENTÁRIAS 2021

ANEXO DE METAS FISCAIS

Anexo I - Metodologia e Memória de Cálculo das Metas Anuais para as Receitas - Total das Receitas

Seleção: Alteração em 01/01/2021 (C)

As metas anuais de receita foram calculadas a partir das seguintes receitas orçamentárias:

Especificação	Previsão - R\$ 1,00			
	Ano 2021	Ano 2022	Ano 2023	
1 - PREFEITURA MUNICIPAL DE MANDAGUACU				
4.1.6.2.0.00.0.0.00.00.00	Serviços e Atividades referentes à navegação e ao Transpo	58.432,50	0,00	0,00
4.1.6.2.0.02.0.0.00.00.00	Serviços de Transporte	58.432,50	0,00	0,00
4.1.6.2.0.02.1.0.00.00.00	Serviços de Transporte	58.432,50	0,00	0,00
4.1.6.2.0.02.1.1.00.00.00	Serviços de Transporte - Principal	58.432,50	0,00	0,00
4.1.6.3.0.00.0.0.00.00.00	Serviços e Atividades Referentes à Saúde	23.373,00	0,00	0,00
4.1.6.3.0.01.0.0.00.00.00	Serviços de atendimento à Saúde	23.373,00	0,00	0,00
4.1.6.3.0.01.1.0.00.00.00	Serviços de atendimento à Saúde	23.373,00	0,00	0,00
4.1.6.3.0.01.1.1.00.00.00	Serviços de atendimento à Saúde - Principal	23.373,00	0,00	0,00
4.1.7.0.0.00.0.0.00.00.00	Transferência Correntes	68.657.813,25	0,00	0,00
4.1.7.1.0.00.0.0.00.00.00	Transferência da União e de suas Entidades	35.313.894,00	0,00	0,00
4.1.7.1.8.00.0.0.00.00.00	Transferência da União - Específica E/M	35.313.894,00	0,00	0,00
4.1.7.1.8.01.0.0.00.00.00	Participação na Receita da União	28.133.283,00	0,00	0,00
4.1.7.1.8.01.2.0.00.00.00	Cota-Parte do Fundo de participação dos Municípios - C	25.710.300,00	0,00	0,00
4.1.7.1.8.01.2.1.00.00.00	Cota-Parte do Fundo de participação dos Municípios -	25.710.300,00	0,00	0,00
4.1.7.1.8.01.3.0.00.00.00	Cota-Parte do Fundo de participação do Municípios - 1º	993.352,50	0,00	0,00
4.1.7.1.8.01.3.1.00.00.00	Cota-Parte do Fundo de participação do Municípios - 1	993.352,50	0,00	0,00
4.1.7.1.8.01.4.0.00.00.00	Cota-Parte do Fundo de participação dos Municípios - 1	962.170,50	0,00	0,00
4.1.7.1.8.01.4.1.00.00.00	Cota-Parte do Fundo de participação dos Municípios -	962.170,50	0,00	0,00
4.1.7.1.8.01.5.0.00.00.00	Cota-Parte do Imposto Sobre a Propriedade Territorial F	467.460,00	0,00	0,00
4.1.7.1.8.01.5.1.00.00.00	Cota-Parte do Imposto Sobre a Propriedade Territorial	467.460,00	0,00	0,00
4.1.7.1.8.02.0.0.00.00.00	Transferência da Compensação Financeira pela Exploraç	233.730,00	0,00	0,00
4.1.7.1.8.02.6.0.00.00.00	Cota-Parte do Fundo Especial do Petróleo - FEP	233.730,00	0,00	0,00
4.1.7.1.8.02.6.1.00.00.00	Cota-Parte do Fundo Especial do Petróleo - FEP - Prir	233.730,00	0,00	0,00
4.1.7.1.8.03.0.0.00.00.00	Transferência de Recursos do Sistema Único de Saúde -	3.803.956,00	0,00	0,00
4.1.7.1.8.03.1.0.00.00.00	Transferência de Recursos do SUS – Atenção Básica	3.803.956,00	0,00	0,00
4.1.7.1.8.03.1.1.00.00.00	Transferência de Recursos do SUS – Atenção Básica	3.313.123,00	0,00	0,00
4.1.7.1.8.03.1.1.01.00.00	Transferência de Recursos do Sistema Único de Saú	2.337.300,00	0,00	0,00
4.1.7.1.8.03.1.1.01.01.00	Repasse Fundo a Fundo - Principal (PAB)	2.337.300,00	0,00	0,00
4.1.7.1.8.03.1.1.02.00.00	Transferência de Recursos do Sistema Único de Saú	975.823,00	0,00	0,00
4.1.7.1.8.03.1.1.02.01.00	Repasse Fundo a Fundo - Principal(PSF)	373.968,00	0,00	0,00
4.1.7.1.8.03.1.1.02.02.00	Repasse Fundo a Fundo - Principal(PACS)	467.460,00	0,00	0,00
4.1.7.1.8.03.1.1.02.03.00	Repasse Fundo a Fundo - Principal(PMAQ)	93.492,00	0,00	0,00
4.1.7.1.8.03.1.1.02.04.00	Repasse Fundo a Fundo - Principal(PSF BUCAL)	40.903,00	0,00	0,00
4.1.7.1.8.03.1.2.00.00.00	receita	140.238,00	0,00	0,00
4.1.7.1.8.03.1.2.01.00.00	Transferência de Recursos do Sistema Único de Saú	140.238,00	0,00	0,00
4.1.7.1.8.03.1.2.01.01.00	Repasse Fundo a Fundo - Principal	140.238,00	0,00	0,00
4.1.7.1.8.03.1.3.00.00.00	Transferência de Recursos do Sistema Único de Saú	233.730,00	0,00	0,00
4.1.7.1.8.03.1.3.01.00.00	Transferência de Recursos do Sistema Único de Saú	233.730,00	0,00	0,00
4.1.7.1.8.03.1.3.01.01.00	Transferência de Recursos do Sistema Único de Sa	233.730,00	0,00	0,00
4.1.7.1.8.03.1.4.00.00.00	Transferência de Recursos do Sistema Único de Saú	116.865,00	0,00	0,00
4.1.7.1.8.03.1.4.01.00.00	Transferência de Recursos do Sistema Único de Saú	116.865,00	0,00	0,00
4.1.7.1.8.03.1.4.01.01.00	Transferência de Recursos do Sistema Único de Sa	116.865,00	0,00	0,00
4.1.7.1.8.04.0.0.00.00.00	Transferências de Recursos do Sistema Único de Saúde	869.474,00	0,00	0,00
4.1.7.1.8.04.1.0.00.00.00	Transferências de Recursos do Sistema Único de Saú	869.474,00	0,00	0,00
4.1.7.1.8.04.1.1.00.00.00	Transferências de Recursos do Sistema Único de Saú	538.747,00	0,00	0,00
4.1.7.1.8.04.1.2.00.00.00	Transferência de Recursos do Sistema Único de Saú	213.862,00	0,00	0,00
4.1.7.1.8.05.0.0.00.00.00	Transferência de Recursos do Fundo Nacional do Desen	1.823.094,00	0,00	0,00
4.1.7.1.8.05.1.0.00.00.00	Transferência do Salário-Educação	1.285.515,00	0,00	0,00
4.1.7.1.8.05.1.1.00.00.00	Transferência do Salário-Educação - Principal	1.285.515,00	0,00	0,00

LEI DE DIRETRIZES ORÇAMENTÁRIAS 2021

ANEXO DE METAS FISCAIS

Anexo I - Metodologia e Memória de Cálculo das Metas Anuais para as Receitas - Total das Receitas

Seleção Alteração em 01/01/2021 (C)

As metas anuais de receita foram calculadas a partir das seguintes receitas orçamentárias:

Especificação	Previsão - R\$ 1,00			
	Ano 2021	Ano 2022	Ano 2023	
1 - PREFEITURA MUNICIPAL DE MANDAGUACU				
4.1.7.1.8.05.3.0.00.00.00	Transferência Diretas do FNDE referentes ao Programa	467.460,00	0,00	0,00
4.1.7.1.8.05.3.1.00.00.00	Transferência Diretas do FNDE referentes ao Program	467.460,00	0,00	0,00
4.1.7.1.8.05.4.0.00.00.00	Transferência Diretas do FNDE referentes ao Programa	70.119,00	0,00	0,00
4.1.7.1.8.05.4.1.00.00.00	Transferência Diretas do FNDE referentes ao Program	70.119,00	0,00	0,00
4.1.7.1.8.06.0.0.00.00.00	Transferência Financeira do ICMS - Desoneração - L.C. I	93.492,00	0,00	0,00
4.1.7.1.8.06.1.0.00.00.00	Transferência Financeira do ICMS - Desoneração - L.C.	93.492,00	0,00	0,00
4.1.7.1.8.06.1.1.00.00.00	Transferência Financeira do ICMS - Desoneração - L.C	93.492,00	0,00	0,00
4.1.7.1.8.99.0.0.00.00.00	Outras transferência da União	356.865,00	0,00	0,00
4.1.7.1.8.99.1.0.00.00.00	Outras transferência da União	356.865,00	0,00	0,00
4.1.7.1.8.99.1.1.00.00.00	Outras transferência da União - Principal	356.865,00	0,00	0,00
4.1.7.2.0.00.0.0.00.00.00	Transferência dos Estados e do Distrito Federal e de suas I	18.151.469,25	0,00	0,00
4.1.7.2.8.00.0.0.00.00.00	Transferência dos Estados - Específica E/M	18.151.469,25	0,00	0,00
4.1.7.2.8.01.0.0.00.00.00	Participação na Receita dos Estados	17.751.791,25	0,00	0,00
4.1.7.2.8.01.1.0.00.00.00	Cota-Parte do ICMS	14.023.800,00	0,00	0,00
4.1.7.2.8.01.1.1.00.00.00	Cota-Parte do ICMS - Principal	14.023.800,00	0,00	0,00
4.1.7.2.8.01.2.0.00.00.00	Cota-Parte do IPVA	3.505.950,00	0,00	0,00
4.1.7.2.8.01.2.1.00.00.00	Cota-Parte do IPVA - Principal	3.505.950,00	0,00	0,00
4.1.7.2.8.01.3.0.00.00.00	Cota-Parte do IPI - Municípios	163.610,25	0,00	0,00
4.1.7.2.8.01.3.1.00.00.00	Cota-Parte do IPI - Municípios - Principal	163.610,25	0,00	0,00
4.1.7.2.8.01.4.0.00.00.00	Cota-Parte da Contribuição de intervenção no Domínio	58.431,00	0,00	0,00
4.1.7.2.8.01.4.1.00.00.00	Cota-Parte da Contribuição de intervenção no Domíníc	58.431,00	0,00	0,00
4.1.7.2.8.10.0.0.00.00.00	Transferência de convênios dos Estados e do Distrito Fe	233.730,00	0,00	0,00
4.1.7.2.8.10.9.0.00.00.00	Outras transferência de convênio dos Estados	233.730,00	0,00	0,00
4.1.7.2.8.10.9.1.00.00.00	Outras transferência de convênio dos Estados - Princij	233.730,00	0,00	0,00
4.1.7.2.8.99.0.0.00.00.00	Outras transferência dos Estados	165.948,00	0,00	0,00
4.1.7.2.8.99.1.0.00.00.00	Outras transferência dos Estados	165.948,00	0,00	0,00
4.1.7.2.8.99.1.1.00.00.00	Outras transferência dos Estados - Principal	165.948,00	0,00	0,00
4.1.7.5.0.00.0.0.00.00.00	Transferência de Outras instituições Públicas	15.192.450,00	0,00	0,00
4.1.7.5.8.00.0.0.00.00.00	Transferência de Outras instituições Públicas - Específica	15.192.450,00	0,00	0,00
4.1.7.5.8.01.0.0.00.00.00	Transferência de Recursos do Fundo de manutenção e C	15.192.450,00	0,00	0,00
4.1.7.5.8.01.1.0.00.00.00	Transferência de Recursos do Fundo de manutenção e	15.192.450,00	0,00	0,00
4.1.7.5.8.01.1.1.00.00.00	Transferência de Recursos do Fundo de manutenção	15.192.450,00	0,00	0,00
4.2.0.0.0.00.0.0.00.00.00	Receitas de Capital	911.547,00	0,00	0,00
4.2.1.0.0.00.0.0.00.00.00	Operações de Crédito	584.326,00	0,00	0,00
4.2.1.1.0.00.0.0.00.00.00	Operações de Crédito - Mercado Interno	584.326,00	0,00	0,00
4.2.2.0.0.00.0.0.00.00.00	Alienação de Bens	327.221,00	0,00	0,00
4.2.2.1.0.00.0.0.00.00.00	Alienação de Bens Móveis	93.491,00	0,00	0,00
4.2.2.1.3.00.0.0.00.00.00	Alienação de Bens Móveis e Semoventes	93.491,00	0,00	0,00
4.2.2.1.3.00.1.0.00.00.00	Alienação de Bens Móveis e Semoventes	93.491,00	0,00	0,00
4.2.2.1.3.00.1.1.00.00.00	Alienação de Bens Móveis e Semoventes - Principal	93.491,00	0,00	0,00
4.2.2.2.0.00.0.0.00.00.00	Alienação de Bens Imóveis	233.730,00	0,00	0,00
4.2.2.2.0.00.1.0.00.00.00	Alienação de Bens Imóveis	233.730,00	0,00	0,00
4.2.2.2.0.00.1.1.00.00.00	Alienação de Bens Imóveis - Principal	233.730,00	0,00	0,00
4.9.0.0.0.00.0.0.00.00.00	RENÚNCIAS, RESTITUIÇÕES, DESCONTOS E DEDUÇÕES	(8.792.922,00)	0,00	0,00
4.9.7.0.0.00.0.0.00.00.00	Transferência Correntes	(8.792.922,00)	0,00	0,00
4.9.7.1.0.00.0.0.00.00.00	Transferência da União e de suas Entidades	(5.254.250,00)	0,00	0,00
4.9.7.1.8.01.2.0.00.00.00	Cota-Parte do Fundo de participação dos Municípios - C	(5.142.060,00)	0,00	0,00
4.9.7.1.8.01.2.1.00.00.00	Cota-Parte do Fundo de participação dos Municípios -	(5.142.060,00)	0,00	0,00
4.9.7.1.8.01.5.0.00.00.00	Cota-Parte do Imposto Sobre a Propriedade Territorial F	(93.492,00)	0,00	0,00

PREFEITURA MUNICIPAL DE MANDAGUACU

Data: 09/06/2020

LEI DE DIRETRIZES ORÇAMENTÁRIAS 2021

ANEXO DE METAS FISCAIS

Anexo I - Metodologia e Memória de Cálculo das Metas Anuais para as Receitas - Total das Receitas

Seleção Alteração em 01/01/2021 (C)

As metas anuais de receita foram calculadas a partir das seguintes receitas orçamentárias:

Especificação	Previsão - R\$ 1,00		
	Ano 2021	Ano 2022	Ano 2023
1 - PREFEITURA MUNICIPAL DE MANDAGUACU			
4.9.7.1.8.01.5.1.00.00.00 Cota-Parte do Imposto Sobre a Propriedade Territorial	(93.492,00)	0,00	0,00
4.9.7.1.8.06.0.0.00.00.00 Transferência Financeira do ICMS - Desoneração - L.C. I	(18.698,00)	0,00	0,00
4.9.7.1.8.06.1.0.00.00.00 Transferência Financeira do ICMS - Desoneração - L.C.	(18.698,00)	0,00	0,00
4.9.7.1.8.06.1.1.00.00.00 Transferência Financeira do ICMS - Desoneração - L.C.	(18.698,00)	0,00	0,00
4.9.7.2.0.00.0.0.00.00.00 Transferência dos Estados e do Distrito Federal e de suas I	(3.538.672,00)	0,00	0,00
4.9.7.2.8.00.0.0.00.00.00 Transferência dos Estados - Específica E/M	(3.538.672,00)	0,00	0,00
4.9.7.2.8.01.0.0.00.00.00 Participação na Receita dos Estados	(3.538.672,00)	0,00	0,00
4.9.7.2.8.01.1.0.00.00.00 Cota-Parte do ICMS	(2.804.760,00)	0,00	0,00
4.9.7.2.8.01.1.1.00.00.00 Cota-Parte do ICMS - Principal	(2.804.760,00)	0,00	0,00
4.9.7.2.8.01.2.0.00.00.00 Cota-Parte do IPVA	(701.190,00)	0,00	0,00
4.9.7.2.8.01.2.1.00.00.00 Cota-Parte do IPVA - Principal	(701.190,00)	0,00	0,00
4.9.7.2.8.01.3.0.00.00.00 Cota-Parte do IPI - Municípios	(32.722,00)	0,00	0,00
4.9.7.2.8.01.3.1.00.00.00 Cota-Parte do IPI - Municípios - Principal	(32.722,00)	0,00	0,00
Total entidade:	78.267.534,32	0,00	0,00
2 - FUNDO DE PREVID. DOS SERV. DE MANDAGUACU			
4.0.0.0.0.00.0.0.00.00.00 Receitas	10.244.653,50	0,00	0,00
4.1.0.0.0.00.0.0.00.00.00 Receitas Correntes	4.554.936,50	0,00	0,00
4.1.2.0.0.00.0.0.00.00.00 Contribuições	2.921.625,00	0,00	0,00
4.1.2.1.0.00.0.0.00.00.00 Contribuições Sociais	2.921.625,00	0,00	0,00
4.1.2.1.0.04.0.0.00.00.00 Contribuição para o Regime Próprio de previdência Soci	2.921.625,00	0,00	0,00
4.1.2.1.0.04.2.0.00.00.00 Contribuição do Servidor Ativo Civil para o RPPS	2.921.625,00	0,00	0,00
4.1.2.1.0.04.2.1.00.00.00 Contribuição do Servidor Ativo Civil para o RPPS - Pri	2.921.625,00	0,00	0,00
4.1.3.0.0.00.0.0.00.00.00 Receita Patrimonial	1.516.446,50	0,00	0,00
4.1.3.2.0.00.0.0.00.00.00 Valores Mobiliários	1.516.446,50	0,00	0,00
4.1.3.2.1.00.0.0.00.00.00 Juros e Correções Monetárias	1.516.446,50	0,00	0,00
4.1.3.2.1.00.1.0.00.00.00 Remuneração de Depósitos Bancários	11.686,50	0,00	0,00
4.1.3.2.1.00.1.1.00.00.00 Remuneração de Depósitos Bancários - Principal	11.686,50	0,00	0,00
4.1.3.2.1.00.4.0.00.00.00 Remuneração dos Recursos do Regime Próprio de prev	1.504.760,00	0,00	0,00
4.1.3.2.1.00.4.1.00.00.00 Remuneração dos Recursos do Regime Próprio de pre	802.380,00	0,00	0,00
4.1.3.2.1.00.4.1.01.00.00 Red. Aplic. Financ RPPS - Previdência (40)	802.380,00	0,00	0,00
4.1.3.2.1.00.4.2.00.00.00 Rendimento de Aplic. Financ. RPPS - Compensação (702.380,00	0,00	0,00
4.1.9.0.0.00.0.0.00.00.00 Outras Receitas Correntes	116.865,00	0,00	0,00
4.1.9.9.0.00.0.0.00.00.00 Demais Receitas Correntes	116.865,00	0,00	0,00
4.1.9.9.0.03.0.0.00.00.00 Compensações Financeiras entre o Regime Geral e os F	116.865,00	0,00	0,00
4.1.9.9.0.03.1.0.00.00.00 Compensações Financeiras entre o Regime Geral e os	116.865,00	0,00	0,00
4.1.9.9.0.03.1.1.00.00.00 Compensações Financeiras entre o Regime Geral e o:	116.865,00	0,00	0,00
4.7.0.0.0.00.0.0.00.00.00 Receitas Correntes - Intra Orçamentárias	5.689.717,00	0,00	0,00
4.7.2.0.0.00.0.0.00.00.00 Contribuições	5.689.717,00	0,00	0,00
4.7.2.1.0.00.0.0.00.00.00 Contribuições Sociais	5.689.717,00	0,00	0,00
4.7.2.1.0.04.0.0.00.00.00 Contribuição para o Regime Próprio de Previdência Soci	4.417.497,00	0,00	0,00
4.7.2.1.0.04.1.0.00.00.00 Contribuição Patronal de Servidor Ativo Civil para o RPI	4.417.497,00	0,00	0,00
4.7.2.1.0.04.1.1.00.00.00 Contribuição Patronal de Servidor Ativo Civil para o RF	4.417.497,00	0,00	0,00
4.7.2.1.8.00.0.0.00.00.00 Contribuições Sociais específicas de Estados, DF, Municí	1.272.220,00	0,00	0,00
4.7.2.1.8.01.0.0.00.00.00 Contribuição do Servidor Civil para o Plano de Seguridad	1.272.220,00	0,00	0,00
4.7.2.1.8.01.1.0.00.00.00 CPSSS do Servidor Civil Ativo	1.272.220,00	0,00	0,00

LEI DE DIRETRIZES ORÇAMENTÁRIAS 2021


ANEXO DE METAS FISCAIS

Anexo I - Metodologia e Memória de Cálculo das Metas Anuais para as Receitas - Total das Receitas

Seleção Alteração em 01/01/2021 (C)

As metas anuais de receita foram calculadas a partir das seguintes receitas orçamentárias:

Especificação	Previsão - R\$ 1,00		
	Ano 2021	Ano 2022	Ano 2023
2 - FUNDO DE PREVID. DOS SERV. DE MANDAGUACU			
4.7.2.1.8.01.1.1.00.00.00 CPSSS do Servidor Civil Ativo - Principal	1.272.220,00	0,00	0,00
Total entidade:	10.244.653,50	0,00	0,00
Total geral:	88.512.187,82	0,00	0,00



MAURICIO APARECIDO DA SILVA
PREFEITO MUNICIPAL


LEI DE DIRETRIZES ORÇAMENTÁRIAS 2021

Anexo 1.4 - Demonstrativo da Memória de Cálculo das Metas Fiscais de Despesas

Seleção: Alteração em 01/01/2021 (C)

As metas anuais de despesas foram calculadas a partir das seguintes despesas orçamentárias:

Programa	R\$ 1,00		
	2021	2022	2023
1 - PREFEITURA MUNICIPAL DE MANDAGUACU			
1 LEGISLATIVO	2.423.747,00	0,00	0,00
3 COORDENAÇÃO E ADMINISTRAÇÃO GERAL	15.706.264,00	0,00	0,00
5 PLANEJAMENTO, EXECUÇÃO ORÇAMENTARIA E FINANCEIRA	1.528.595,00	0,00	0,00
7 CONTROLE INTERNO	710.938,50	0,00	0,00
9 COMUNIDADE ASSISTIDA	3.254.568,00	0,00	0,00
11 SAUDE 24 HORAS	15.819.216,82	0,00	0,00
13 EDUCAÇÃO PARA TODOS	24.893.982,00	0,00	0,00
15 HABITAÇÃO POPULAR	175.296,00	0,00	0,00
16 ATIVIDADES CULTURAIS	307.354,00	0,00	0,00
17 SISTEMA VIARIO URBANO	2.678.150,00	0,00	0,00
19 SERVIÇOS URBANOS DE UTILIDADE PUBLICA	4.476.537,00	0,00	0,00
20 SANEAMENTO TOTAL	11.011,00	0,00	0,00
22 PROTEÇÃO AO MEIO AMBIENTE	870.448,00	0,00	0,00
24 FOMENTAR ATIVIDADES AGROPECUARIAS	923.948,00	0,00	0,00
26 GERAÇÃO DE EMPREGO E RENDA	677.815,00	0,00	0,00
28 ESTRUTURA VIARIA RURAL	121.540,00	0,00	0,00
30 ESPORTE E LAZER	1.036.182,00	0,00	0,00
99 ENCARGOS ESPECIAIS	2.511.704,00	0,00	0,00
Total da entidade:	78.127.296,32	0,00	0,00
2 - FUNDO DE PREVID. DOS SERV. DE MANDAGUACU			
3 COORDENAÇÃO E ADMINISTRAÇÃO GERAL	151.924,50	0,00	0,00
9 COMUNIDADE ASSISTIDA	8.204.062,50	0,00	0,00
Total da entidade:	8.355.987,00	0,00	0,00
Total geral:	86.483.283,32	0,00	0,00



MAURICIO APARECIDO DA SILVA
PREFEITO MUNICIPAL



Prefeitura do Município de Mandaguçu

ESTADO DO PARANÁ

Paço Municipal "Hiro Vieira"

Rua Bernardino Bogo, 175 – Fone (44)3245-8400

CNPJ 76.285.329/0001-08

MEMÓRIA E METODOLOGIA DE CÁLCULO DAS METAS ANUAIS ANEXO AO PROJETO DE LEI QUE TRATA DAS DIRETRIZES ORÇAMENTARIAS PARA O EXERCÍCIO DE 2021

(Artigo 4º, § 2º, inciso II, da Lei Complementar nº 101/2000)

RECEITA

Como base de cálculo para a previsão da receita do exercício financeiro de 2021 foi considerada as receitas arrecadadas nos exercícios financeiros de 2017, 2018 e 2019, encontrando-se a média do período.

Também foram consideradas as normas do código tributário Municipal

Foi considerada a média de 2,00% (Dois por cento) de crescimento vegetativo.

DESPESA

Pessoal e Encargos Sociais

Como base de cálculo para a fixação das despesas com pessoal e encargos sociais, foi considerada as despesas empenhadas no período de 2017, 2018 e 2019, encontrando-se a média do período.

À média do período, foi adicionado o crescimento vegetativo, conforme abaixo especificado:

DISCRIMINAÇÃO	ÍNDICE
Adicional por Tempo de Serviço aos Servidores Ativos da Administração Direta e da Administração Indireta	1%
Progressão Vertical dos Professores – especialização	2%

Também foi considerada a inflação segundo o índice do IGP-M/FGV, conforme abaixo especificado:

PERÍODO	ÍNDICE
Janeiro de 2017 a Dezembro de 2017	-0,53%
Janeiro de 2018 a Dezembro de 2018	7,55%
Janeiro de 2019 a Dezembro de 2019	7,31%



Prefeitura do Município de Mandaguçu

ESTADO DO PARANÁ

Paço Municipal "Hiro Vieira"

Rua Bernardino Bogo, 175 – Fone (44)3245-8400

CNPJ 76.285.329/0001-08

Demais Despesas de Custeio

Como base de cálculo para a fixação das demais despesas de custeio foi consideradas as despesas empenhadas no período de 2017, 2018 e 2019, encontrando-se a média do período.

Obras

O valor fixado para se obter o custo das obras públicas foi baseado no valor do Custo Unitário Básico – CUB – por m², divulgado pelo Sindicato da Indústria da Construção, acrescido de até quinze por cento para cobrir custos não previstos no CUB.



MAURICIO APARECIDO DA SILVA
PREFEITO MUNICIPAL

MUNICÍPIO DE MANDAGUAÇU
LEI DE DIRETRIZES ORÇAMENTÁRIAS
ANEXO DE METAS FISCAIS
METAS FISCAIS ATUAIS COMPARADAS COM AS FIXADAS NOS TRÊS EXERCÍCIOS ANTERIORES
2021

Seleção Alterar: 10/11/2021 (C)

AMF - Demor: 3 (LRF, art 4º, §2º, inciso II) R\$ 1,00

Especif	Valores a Preços Correntes										
	2018	2019	%	2020	%	2021	%	2022	%	2023	%
Receita Total	69.579.000,00	82.827.340,00	8,250	90.635.306,50	9,430	88.512.187,82	(2,340)	0,00	(100,000)	0,00	-----
Receitas Prin	69.579.000,00	75.322.540,00	8,250	79.193.666,50	5,140	82.238.144,82	3,840	0,00	(100,000)	0,00	-----
Despesa Tot	68.928.000,00	77.477.540,00	0,880	85.118.395,50	9,860	86.483.283,32	1,600	0,00	-----	-----	-----
Despesas Pr(II)	68.928.000,00	69.537.960,00	0,880	76.636.336,50	10,210	77.223.722,32	0,770	0,00	(100,000)	0,00	-----
Resultado Pr = (I-II)	651.000,00	5.784.580,00	788,570	2.557.330,00	(55,790)	5.014.422,50	96,080	0,00	(100,000)	0,00	-----
Resultado Nc	0,00	0,00	-----	0,00	-----	0,00	-----	0,00	-----	0,00	-----
Dívida Pública	0,00	0,00	-----	0,00	-----	0,00	-----	0,00	-----	0,00	-----
Dívida Consorcida	0,00	0,00	-----	0,00	-----	0,00	-----	0,00	-----	0,00	-----

Especif	Valores a Preços Constantes										
	2018	2019	%	2020	%	2021	%	2022	%	2023	%
Receita Total	69.579.000,00	82.827.340,00	0,000	90.635.306,50	9,430	88.512.187,82	(2,340)	0,00	(100,000)	0,00	-----
Receitas Prin	69.579.000,00	75.322.540,00	8,250	79.193.666,50	5,140	82.238.144,82	3,840	0,00	(100,000)	0,00	-----
Despesa Tot	68.928.000,00	77.477.540,00	0,880	85.118.395,50	9,860	86.483.283,32	1,600	0,00	-----	-----	-----
Despesas Pr(II)	68.928.000,00	69.537.960,00	0,880	76.636.336,50	10,210	77.223.722,32	0,770	0,00	(100,000)	0,00	-----
Resultado Pr = (I-II)	651.000,00	5.784.580,00	788,570	2.557.330,00	(55,790)	5.014.422,50	96,080	0,00	(100,000)	0,00	-----
Resultado Nc	0,00	0,00	-----	0,00	-----	0,00	-----	0,00	-----	0,00	-----
Dívida Pública	0,00	0,00	-----	0,00	-----	0,00	-----	0,00	-----	0,00	-----
Dívida Consorcida	0,00	0,00	-----	0,00	-----	0,00	-----	0,00	-----	0,00	-----

MAUNAPARECIDO DA SILVA
PREFEITO MUNICIPAL


MUNICÍPIO DE MANDAGUAÇU
LEI DE DIRETRIZES ORÇAMENTÁRIAS
ANEXO DE METAS FISCAIS
AVALIAÇÃO DO CUMPRIMENTO DAS METAS FISCAIS DO EXERCÍCIO ANTERIOR
2021

Seleção: Alteração 1/2021 (C); Realização da despesa por Empenho

AMF - Desmoro 2 (LRF, art.4º, §2º, inciso I)

R\$ 1,00

Especo	Metas Previstas em 2019 (a)	% PIB	% RCL	Metas Realizadas em 2019 (b)	% PIB	% RCL	Variação	
							Valor (c) = (b-a)	% (c/a) x 100
Receita Total	82.827.340,00	-----	110,84	40.025.288,96	-----	(353,11)	(42.802.051,04)	(51,676)
Receitas Prim)	75.322.540,00	-----	100,79	40.025.288,96	-----	(353,11)	(35.297.251,04)	(46,861)
Despesa Tota	77.477.540,00	-----	103,68	30.552.652,43	-----	(269,54)	(46.924.887,57)	(60,566)
Despesas Pri(II)	69.537.960,00	-----	93,05	27.004.522,53	-----	(238,24)	(42.533.437,47)	(61,166)
Resultado No Resultado No	5.784.580,00	-----	7,74	13.020.766,43	-----	(114,87)	7.236.186,43	125,094
Divida Publicidade	0,00	-----	0,00	0,00	-----	0,00	0,00	0,000
Divida Consoliquida	0,00	-----	0,00	0,00	-----	0,00	0,00	0,000
	0,00	-----	0,00	0,00	-----	0,00	0,00	0,000


MAURO PÁRCIDO DA SILVA
PREFEITO MUNICIPAL

MUNICÍPIO DE MANDAGUAÇU
LEI DE DIRETRIZES ORÇAMENTÁRIAS
ANEXO DE METAS FISCAIS
METAS ANUAIS

2021

Seleção: Alteração(2021 (C))

AMF - Demon 1 (LRF, art.4º, §1º)

R\$ 1,00

Específica	2021				2022				2023			
	Valor Corrente (a)	Valor Constante	% PIB (a / PIB) x 100	% RCL (a / RCL) x 100	Valor Corrente (b)	Valor Constante	% PIB (b / PIB) x 100	% RCL (b / RCL) x 100	Valor Corrente (c)	Valor Constante	% PIB (c / PIB) x 100	% RCL (c / RCL) x 100
Receita Total	88.512.187,82	88.512.187,82	114,663	0,00	0,00	0,00	0,00
Receitas Prim	82.238.144,82	82.238.144,82	106,536	0,00	0,00	0,000	0,00	0,00
Despesa Total	86.483.283,32	86.483.283,32	112,035
Despesa Prim(II)	77.223.722,32	77.223.722,32	100,040	0,00	0,00	0,00	0,00
Resultado Prim = (I-II)	5.014.422,50	5.014.422,50	6,496	0,00	0,00	0,000	0,000	0,00	0,00
Resultado Nor	0,00	0,00	0,000	0,00	0,00	0,000	0,00	0,00
Dívida Publicalçada	0,00	0,00	0,000	0,00	0,00	0,000	0,00	0,00
Dívida Consolída	0,00	0,00	0,000	0,00	0,00	0,000	0,00	0,00

O cálculo das setas descritas foi realizado considerando-se o seguinte cenário macroeconômico:

VARIÁVEIS	2021	2022	2023
Receita Cdliquida	77.193.105,82	0,00	0,00

MAURAPARECIDO DA SILVA
PREFEITO MUNICIPAL



Prefeitura do Município de Mandaguáçu

ESTADO DO PARANÁ

Paço Municipal "Hiro Vieira"

Rua Bernardino Bogo, 175 – Fone (44)3245-8400

CNPJ 76.285.329/0001-08

ANEXO DE METAS FISCAIS PROJETO DE LEI DA LDO - EXERCÍCIO DE 2021 EVOLUÇÃO DO PATRIMÔNIO LÍQUIDO

(Artigo 4º, § 2º, inciso III, da Lei Complementar nº 101/2000)

PATRIMÔNIO LÍQUIDO

DESCRIÇÃO	Em R\$		
	2017	2018	2019
Ativo Real Líquido	67.715.261,29	75.323.437,78	83.411.408,30

ORIGEM DOS RECURSOS OBTIDOS COM ALIENAÇÃO DE ATIVOS

DESCRIÇÃO	Em R\$		
	2017	2018	2019
Alienação de Ativos	0,00	118.428,37	414.872,14

APLICAÇÃO DOS RECURSOS

DESCRIÇÃO	Em R\$		
	2017	2018	2019
Amortização de Dívidas	0,00	891.445,54	605.028,80
Cobertura de Déficit Orçamentário	0,00	0,00	0,00
Aquis/Edificação de Bens Imóveis e aquisição de equipamentos	2.737.637,88	3.077.979,36	6.961.197,74

Fonte: Divisão de Contabilidade


MAURICIO APARECIDO DA SILVA
PREFEITO MUNICIPAL



Prefeitura do Município de Mandaguáçu

ESTADO DO PARANÁ

Paço Municipal "Hiro Vieira"

Rua Bernardino Bogo, 175 – PABX (44)3245-1122

CNPJ 76.285.329/0001-08

ANEXO DE METAS FISCAIS

LEI DE DIRETRIZES ORÇAMENTÁRIAS

EXERCICIO DE 2021

(Art. 4o, § 2o, inciso V, da Lei Complementar no 101, de 2000)

“V - Demonstrativo da estimativa e compensação da renúncia de receita e da margem de expansão das despesas obrigatórias de caráter continuado”

De acordo com o art. 17 da Lei de Responsabilidade Fiscal – LRF é considerada obrigatória de caráter continuado a despesa corrente derivada de lei, medida provisória ou ato administrativo normativo que fixe para o ente a obrigação legal de sua execução por um período superior a dois exercícios.

A margem de expansão das despesas obrigatórias de caráter continuado é um requisito introduzido pela LRF, e corresponde ao aumento permanente de receita capaz de financiar essas novas despesas. Como aumento permanente de receita entende-se aquela proveniente da elevação de alíquotas, ampliação da base de cálculo, majoração ou criação de tributo ou contribuição, conforme estabelecido no § 3o, do art. 17, da LRF. Em relação ao aumento de base de cálculo, considera-se como tal o crescimento real da atividade econômica, uma vez que este se refere à elevação da grandeza econômica ou numérica sobre a qual se aplica uma alíquota para se obter o montante tributário a ser arrecadado.

O saldo da margem de expansão é estimado para o exercício de 2021, já considerado o aumento das despesas permanentes de caráter obrigatório decorrentes de decisões já tomadas na área de pessoal, com impacto a partir de 2020. Tal aumento diz respeito a concursos, realinhamentos e reestruturações de carreiras do serviço público, especialmente quanto ao Piso Nacional dos Professores.

Para o cálculo da margem de expansão, tomou-se como parâmetro básico a expectativa de crescimento do FUNDEB, ICMS e Fundo de Participação e alterações decorrentes da legislação tributária.


MAURICIO APARECIDO DA SILVA
Prefeito Municipal



Prefeitura do Município de Mandaguá

ESTADO DO PARANÁ

Paço Municipal "Hiro Vieira"

Rua Bernardino Bogo, 175 – Fone (44)3245-8400

CNPJ 76.285.329/0001-08

ANEXO DE RISCOS FISCAIS

AO PROJETO DE LEI QUE TRATA DAS DIRETRIZES

ORÇAMENTARIAS PARA O EXERCÍCIO DE 2021

*Avaliação dos passivos contingentes e outros riscos capazes de afetar as contas públicas e
indicação de providências, caso se concretizem.*

(Artigo 4º, parágrafo 3º - Lei Complementar nº 101 de 04/05/2000)

A administração Municipal, numa análise profunda da situação econômica, financeira e patrimonial, observa que dos possíveis riscos que poderiam afetar as contas públicas, apenas a hipótese do agravamento da crise globalizada, com conseqüências drásticas sobre as transferências constitucionais, ou seja, redução dos recursos oriundos do FPM e ICMS poderão provocar desequilíbrio as nossas contas.

Como segundo fator a expor em risco nosso equilíbrio estaria os gastos com pessoal, cujo volume vem sendo mantido sob rigoroso controle.


A rigorosa observância da LEI De RESPONSABILIDADE FISCAL vem colaborar com o Poder Executivo de MANDAGUAÇU, juntamente com o Poder Legislativo Municipal na busca da consolidação do equilíbrio das contas públicas do Município.

Com a necessidade de cumprimento das metas fiscais, e a conseqüente estabilização da razão receita/despesa e a adoção de medidas de contenção de gastos podemos demonstrar assim que o Município de MANDAGUAÇU está em situação equilibrada.

Com as considerações acima, podemos afirmar que não existem riscos que precisam ser considerados no trajeto destinado a alcançar os objetivos propostos, inexistindo passivos a ser reconhecido que possa alterar as previsões ora especificada.

Ressaltamos finalmente que a Municipalidade vem recolhendo as contribuições ao Regime Geral de Previdência Social e ao RPPS, e que os valores devidos são descontados diretamente dos recursos a serem recebidos no primeiro caso e recolhidos rigorosamente em dia no segundo, portanto não existem riscos de acúmulo de dívida previdenciária.

Reafirmamos nossa postura de atentos observadores nas mudanças circunstanciais da política financeira da união cujos reflexos possam provocar mudanças nos rumos administrativos do município.


MAURÍCIO APARECIDO DA SILVA
PREFEITO MUNICIPAL

LEI DE DIRETRIZES ORÇAMENTÁRIAS 2021


Demonstrativo da Receita e Despesa segundo as Categorias Econômicas (conforme Anexo 1 da Lei nº 4.320/64)

Seleção Alteração em 01/01/2021 (C)

Receitas	Valor	Despesas	Valor
Receitas Correntes	90.703.845,82	DESPESAS CORRENTES	77.420.879,32
Impostos, Taxas e Contribuições de Melhoria	13.956.014,37	PESSOAL E ENCARGOS SOCIAIS	46.965.724,50
Contribuições	5.258.925,00	JUROS E ENCARGOS DA DÍVIDA	327.222,00
Receita Patrimonial	2.632.422,70	OUTRAS DESPESAS CORRENTES	30.127.932,82
Receita de Serviços	81.805,50		
Transferência Correntes	68.657.813,25		
Outras Receitas Correntes	116.865,00		
Receitas Correntes - Intra Orçamentárias	5.689.717,00		
Contribuições	5.689.717,00		
RENÚNCIAS, RESTITUIÇÕES, DESCONTOS E DEDUÇÕES	-8.792.922,00		
Transferência Correntes	-8.792.922,00		
		Superavit	10.179.761,50
Total	87.600.640,82	Total	87.600.640,82
Superavit do orçamento corrente	10.179.761,50		
Receitas de Capital	911.547,00	DESPESAS DE CAPITAL	8.537.404,00
Operações de Crédito	584.326,00	INVESTIMENTOS	7.836.214,00
Alienação de Bens	327.221,00	AMORTIZAÇÃO DA DÍVIDA / REFINANCIAMENTO D	701.190,00
Deficit	7.625.857,00		
Total	8.537.404,00	Total	8.537.404,00

Resumo

Receitas Correntes	90.703.845,82	102,48 %	DESPESAS CORRENTES	77.420.879,32	89,52 %
Receitas de Capital	911.547,00	1,03 %	DESPESAS DE CAPITAL	8.537.404,00	9,87 %
Receitas Correntes - Intra Orçamentárias	5.689.717,00	6,43 %	RESERVA DE CONTINGÊNCIA	525.000,00	0,61 %
RENÚNCIAS, RESTITUIÇÕES, DESCONTOS E DEDUÇÕES	-8.792.922,00	-9,93 %			
			Superavit do Orçamento	2.028.904,50	
Total	88.512.187,82	100,00 %	Total	88.512.187,82	100,00 %



MAURICIO APARECIDO DA SILVA
PREFEITO MUNICIPAL


LEI DE DIRETRIZES ORÇAMENTÁRIAS 2021

Anexo 1.4 - Demonstrativo da Memória de Cálculo das Metas Fiscais de Despesas

Seleção: Alteração em 01/01/2021 (C)

As metas anuais de despesas foram calculadas a partir das seguintes despesas orçamentárias:

Programa	R\$ 1,00		
	2021	2022	2023
1 - PREFEITURA MUNICIPAL DE MANDAGUACU			
1 LEGISLATIVO	2.423.747,00	0,00	0,00
3 COORDENAÇÃO E ADMINISTRAÇÃO GERAL	15.706.264,00	0,00	0,00
5 PLANEJAMENTO, EXECUÇÃO ORÇAMENTARIA E FINANCEIRA	1.528.595,00	0,00	0,00
7 CONTROLE INTERNO	710.938,50	0,00	0,00
9 COMUNIDADE ASSISTIDA	3.254.568,00	0,00	0,00
11 SAUDE 24 HORAS	15.819.216,82	0,00	0,00
13 EDUCAÇÃO PARA TODOS	24.893.982,00	0,00	0,00
15 HABITAÇÃO POPULAR	175.296,00	0,00	0,00
16 ATIVIDADES CULTURAIS	307.354,00	0,00	0,00
17 SISTEMA VIARIO URBANO	2.678.150,00	0,00	0,00
19 SERVIÇOS URBANOS DE UTILIDADE PUBLICA	4.476.537,00	0,00	0,00
20 SANEAMENTO TOTAL	11.011,00	0,00	0,00
22 PROTEÇÃO AO MEIO AMBIENTE	870.448,00	0,00	0,00
24 FOMENTAR ATIVIDADES AGROPECUARIAS	923.948,00	0,00	0,00
26 GERAÇÃO DE EMPREGO E RENDA	677.815,00	0,00	0,00
28 ESTRUTURA VIARIA RURAL	121.540,00	0,00	0,00
30 ESPORTE E LAZER	1.036.182,00	0,00	0,00
99 ENCARGOS ESPECIAIS	2.511.704,00	0,00	0,00
Total da entidade:	78.127.296,32	0,00	0,00
2 - FUNDO DE PREVID. DOS SERV. DE MANDAGUACU			
3 COORDENAÇÃO E ADMINISTRAÇÃO GERAL	151.924,50	0,00	0,00
9 COMUNIDADE ASSISTIDA	8.204.062,50	0,00	0,00
Total da entidade:	8.355.987,00	0,00	0,00
Total geral:	86.483.283,32	0,00	0,00



MAURÍCIO APARECIDO DA SILVA
PREFEITO MUNICIPAL


Plano de Amortização do Déficit Técnico Atuarial

Conforme determina a Portaria nº 403 de 10 de dezembro de 2008, em seu artigo 18, parágrafo 1º para a cobertura do déficit – técnico atuarial total poderá ser estabelecido um plano de amortização em um prazo máximo de 35 anos. O plano de amortização adotado nesta avaliação atuarial deverá ser revisto anualmente respeitando sempre o período remanescente para o equacionamento do déficit técnico atuarial. Demonstramos abaixo um fluxo financeiro do sistema de amortização adotado, contendo aportes crescentes, em **23 anos** o qual evidencia seu total equacionamento no **ano de 2041**. Lembramos que o sistema de amortização em 35 anos remanescente somente será considerado implementado a partir do seu estabelecimento em lei do ente federativo e revista a cada alteração apontado nas reavaliações atuariais.

PLANO DE AMORTIZAÇÃO PARA EQUACIONAMENTO DO DÉFICIT TÉCNICO ATUARIAL 2019				
ANO	APORTES ANUAIS	JUROS	AMORTIZAÇÃO	SALDO
2019	R\$ 2.510.530,40	R\$ 5.685.695,94	-R\$ 3.175.165,55	R\$ 97.936.764,58
2020	R\$ 3.120.589,28	R\$ 5.876.205,87	-R\$ 2.755.616,59	R\$ 100.692.381,17
2021	R\$ 3.730.648,17	R\$ 6.041.542,87	-R\$ 2.310.894,70	R\$ 103.003.275,87
2022	R\$ 4.340.707,05	R\$ 6.180.196,55	-R\$ 1.839.489,50	R\$ 104.842.765,37
2023	R\$ 4.950.765,94	R\$ 6.290.565,92	-R\$ 1.339.799,98	R\$ 106.182.565,35
2024	R\$ 5.560.824,83	R\$ 6.370.953,92	-R\$ 810.129,09	R\$ 106.992.694,44
2025	R\$ 6.170.883,71	R\$ 6.419.561,67	-R\$ 248.677,95	R\$ 107.241.372,40
2026	R\$ 6.780.942,60	R\$ 6.434.482,34	R\$ 346.460,26	R\$ 106.894.912,14
2027	R\$ 7.391.001,49	R\$ 6.413.694,73	R\$ 977.306,76	R\$ 105.917.605,39
2028	R\$ 8.001.060,37	R\$ 6.355.056,32	R\$ 1.646.004,05	R\$ 104.271.601,34
2029	R\$ 8.611.119,26	R\$ 6.256.296,08	R\$ 2.354.823,18	R\$ 101.916.778,16
2030	R\$ 9.221.178,14	R\$ 6.115.006,69	R\$ 3.106.171,45	R\$ 98.810.606,71
2031	R\$ 9.831.237,03	R\$ 5.928.636,40	R\$ 3.902.600,63	R\$ 94.908.006,08
2032	R\$ 10.441.295,92	R\$ 5.694.480,36	R\$ 4.746.815,55	R\$ 90.161.190,53
2033	R\$ 11.051.354,80	R\$ 5.409.671,43	R\$ 5.641.683,37	R\$ 84.519.507,16
2034	R\$ 11.661.413,69	R\$ 5.071.170,43	R\$ 6.590.243,26	R\$ 77.929.263,90
2035	R\$ 12.271.472,57	R\$ 4.675.755,83	R\$ 7.595.716,74	R\$ 70.333.547,15
2036	R\$ 12.881.531,46	R\$ 4.220.012,83	R\$ 8.661.518,63	R\$ 61.672.028,52
2037	R\$ 13.491.590,35	R\$ 3.700.321,71	R\$ 9.791.268,64	R\$ 51.880.759,89
2038	R\$ 14.101.649,23	R\$ 3.112.845,59	R\$ 10.988.803,64	R\$ 40.891.956,25
2039	R\$ 14.711.708,12	R\$ 2.453.517,37	R\$ 12.258.190,74	R\$ 28.633.765,50
2040	R\$ 15.321.767,01	R\$ 1.718.025,93	R\$ 13.603.741,08	R\$ 15.030.024,43
2041	R\$ 15.931.825,89	R\$ 901.801,47	R\$ 15.030.024,43	R\$ 0,00

*Lembramos que os aportes demonstrados devem ser revistos anualmente e que neste fluxo financeiro expressam a total quitação do déficit técnico atuarial apontado na avaliação atuarial para o atual exercício.

A orientação dada pela Portaria 403/2008 no Art. 19 § 1º e § 2º, traz que o plano de amortização poderá estabelecer alíquotas para contribuição suplementar ou aportes periódicos, desde que fundamentados na capacidade orçamentária e financeira do ente federativo.



Prefeitura do Município de Mandaguacu

ESTADO DO PARANÁ

Paço Municipal "Hiro Vieira"

Rua Bernardino Bogo, 175 - Caixa Postal 81

PABX/FAX (44) 3245-8400 - CNPJ 76.285.329/0001-08

www.mandaguacu.pr.gov.br - adm@mandaguacu.pr.gov.br

LEI Nº 2084/2019

Dispõe sobre as alíquotas de contribuição do Município de Mandaguacu-PR para o Fundo de Previdência dos Servidores Municipais de Mandaguacu, a forma de amortização do déficit técnico atuarial e dá outras providências.

Faço saber que a Câmara Municipal de Mandaguacu, Estado do Paraná, aprovou e eu, Prefeito Municipal, sanciono a seguinte LEI:

Art. 1º A alíquota de contribuição normal, encargo do ente municipal, para o exercício de 2019 é fixada em 14,00% para a cobertura dos benefícios assegurados aos servidores titulares de cargo efetivo, e no máximo de 2% para cobertura das despesas administrativas.

§ 1º Referidas alíquotas incidem sobre a remuneração paga ou creditada aos servidores titulares de cargo efetivo.

§ 2º Entende-se como remuneração de contribuição o valor constituído pelo vencimento ou subsídio do cargo efetivo, acrescido das vantagens pecuniárias permanentes estabelecidas em lei, dos adicionais de caráter individual, ou demais vantagens de qualquer natureza, incorporadas ou incorporáveis, percebidas pelo segurado, exceto:

- I – salário-família;
- II – diária;
- III – ajuda de custo;
- IV – indenização de transporte;
- V – adicional de férias;
- VI – auxílio-alimentação instituído pelas Leis Municipais de nºs 1.962/2017 e 1.964/2017;
- VII – licença prêmio remunerada;
- VIII – abono de permanência instituído pela Emenda Constitucional nº 41, de 19 de dezembro de 2003;
- IX – abono pecuniário de que trata o § 4º do art. 77 da Lei Municipal nº 1.621/2008;
- X – outras parcelas cujo caráter indenizatório esteja definido em lei.

Art. 2º Para o equacionamento do déficit atuarial, encargo deste Município, é estabelecido o Plano de Amortização para Equacionamento do Déficit Técnico Atuarial 2019, que prevê o parcelamento em 23 (vinte e três) anos através de aportes crescentes conforme fluxo financeiro demonstrado no Anexo I.

Art. 3º O montante referente a parcela de 2019 fica estabelecida, conforme consta no Anexo I, em R\$ 2.510.530,40 (dois milhão, quinhentos e dez mil, quinhentos e trinta reais e quarenta centavos) e será paga através da dotação orçamentária de rubrica 3.3.91.97 – Aporte para cobertura de déficit atuarial.

Art. 4º Fica o Poder Executivo autorizado a expedir decreto para alterar as alíquotas do ente municipal, conforme a necessidade de custeio apurada por meio de avaliação atuarial.


Art. 5º Esta Lei entra em vigor na data de sua publicação.

Mandaguacu, 08 de maio de 2019.


Mauricio Aparecido da Silva
Prefeito Municipal

Publicado no Órgão
Oficial do Município
Edição
do
Secretário

[Handwritten signature and date: 08/05/19]



Prefeitura do Município de Mandaguçu
Estado do Paraná
Paço Municipal "Hiro Vieira"
Rua Bernardino Bogo, 175 – (044) 3245-8415
CNPJ 76.285.329/0001-08

DECLARAÇÃO

PROJETO DE LEI – LDO 2021

I – RELAÇÃO DOS PROJETOS EM ANDAMENTO

Nº	Especificação por Código do Projeto/Atividade
1	1.005 – Pavimentação, Recapeamento e Obras complementares em ruas e avenidas
2	1.011 – Edificar “Super Creche” em convênio com FNDE
3	1.012 – Construção, Ampliação e Remodelação de salas de aulas e dependências
4	1.014 – Edificação, Ampliação e Remodelação de unidades escolares
5	1.036 – Remodelar e Ampliar o Posto de Saúde Local
6	1.048 – Construir, Ampliar ou Remodelar Centro de Educação Infantil - Creche
7	1.049 – Construir, Ampliar e Remodelar Centro de Educação Infantil - Pré Escola
8	1.062 – Construir Postos de Saúde nos Jardins São Rafael, Sta. Rosa e Bela Vista II

Identificação dos Projetos	PPA 2018-2021	Despesas Orçamentárias		Saldo PPA	LDO 2021	Saldo Atualizado PPA
		Realizado até 2019	Orçamento em 2020			
Entidade: 1 PREFEITURA MUNICIPAL DE MANDAGUACU	31.320.112,00	2.587.289,14	10.822.054,00	17.910.768,86	0,00	17.910.768,86
Órgão: 01.00 CAMARA MUNICIPAL	685.981,00	0,00	175.854,00	510.127,00	0,00	510.127,00
Unidade: 01.01 CAMARA MUNICIPAL	685.981,00	0,00	175.854,00	510.127,00	0,00	510.127,00
1 - LEGISLATIVO						
1.101 - EDIFICAR PREDIO DESTINADO AO LEGISLATIVO - ETAPA I a IV	CONSTRUÇÃO DE SEDE DO LEGISLATIVO (OBR)					
Meta física	0,00	0,00	0,00	0,00	0,00	0,00
Meta financeira	260.499,00	0,00	66.780,00	193.719,00	0,00	193.719,00
1.102 - AQUISIÇÃO DE VEÍCULOS PARA OS SERVIÇOS ADMINISTRATIVOS	VEÍCULOS (UN)					
Meta física	31,00	0,00	31,00	0,00	0,00	0,00
Meta financeira	295.232,00	0,00	75.684,00	219.548,00	0,00	219.548,00
1.103 - AQUISIÇÃO DE EQUIPAMENTOS E MATERIAL PERMANENTE	EQUIPAMENTOS, MOVEIS E UTENSILIOS (UN)					
Meta física	4,00	0,00	1,00	3,00	0,00	3,00
Meta financeira	130.250,00	0,00	33.390,00	96.860,00	0,00	96.860,00
Órgão: 02.00 EXECUTIVO MUNICIPAL	220.000,00	0,00	120.000,00	100.000,00	0,00	100.000,00
Unidade: 02.01 GABINETE DO PREFEITO	220.000,00	0,00	120.000,00	100.000,00	0,00	100.000,00
3 - COORDENAÇÃO E ADMINISTRAÇÃO GERAL						
1.052 - AQUISIÇÃO DE VEICULO DE PEQUENO PORTE PARA OS SERVIÇOS D	VEÍCULOS (UN)					
Meta física	2,00	0,00	1,00	1,00	0,00	1,00
Meta financeira	220.000,00	0,00	120.000,00	100.000,00	0,00	100.000,00
Órgão: 03.00 DEPARTAMENTO DE ADMINISTRAÇÃO	517.332,00	0,00	179.040,00	338.292,00	0,00	338.292,00
Unidade: 03.01 DIRETORIA	517.332,00	0,00	179.040,00	338.292,00	0,00	338.292,00
3 - COORDENAÇÃO E ADMINISTRAÇÃO GERAL						
1.053 - AQUISIÇÃO DE VEICULO DE PEQUENO PORTE PARA A ADMINISTRAÇ	VEÍCULOS (UN)					
Meta física	2,00	0,00	1,00	1,00	0,00	1,00
Meta financeira	170.000,00	0,00	90.000,00	80.000,00	0,00	80.000,00
1.054 - OBRAS DE REMODELAÇÃO DO EDIFÍCIO SEDE DO EXECUTIVO MUNIC	REMODELAÇÃO DO PREDIO DO PAÇO MUNICIPAL (OBR)					
Meta física	4,00	0,00	1,00	3,00	0,00	3,00
Meta financeira	347.332,00	0,00	89.040,00	258.292,00	0,00	258.292,00
Órgão: 04.00 DEPARTAMENTO DE FAZENDA	150.000,00	0,00	80.000,00	70.000,00	0,00	70.000,00
Unidade: 04.05 DIVISÃO DE FISCALIZAÇÃO	150.000,00	0,00	80.000,00	70.000,00	0,00	70.000,00
5 - PLANEJAMENTO, EXECUÇÃO ORÇAMENTARIA E FINANCEIRA						
1.055 - AQUISIÇÃO DE VEICULO DE PEQUENO PORTE PARA A FISCALIZAÇ	VEÍCULOS (UN)					
Meta física	2,00	0,00	1,00	1,00	0,00	1,00
Meta financeira	150.000,00	0,00	80.000,00	70.000,00	0,00	70.000,00
Órgão: 05.00 DEPARTAMENTO DE OBRAS, VIAÇÃO E URBANISMO	15.854.026,00	2.402.263,94	6.720.782,00	6.730.980,06	0,00	6.730.980,06
Unidade: 05.01 DIRETORIA	651.246,00	0,00	166.950,00	484.296,00	0,00	484.296,00
15 - HABITAÇÃO POPULAR						
1.001 - PROGRAMA DE HABITAÇÃO URBANA	POPULAÇÃO ATENDIDA (OBR)					
Meta física	4,00	0,00	1,00	3,00	0,00	3,00
Meta financeira	651.246,00	0,00	166.950,00	484.296,00	0,00	484.296,00
Unidade: 05.02 DIVISÃO DE OBRAS	10.678.089,00	2.402.263,94	5.467.980,00	2.807.845,06	0,00	2.807.845,06
17 - SISTEMA VIARIO URBANO						
1.005 - PAVIMENTAÇÃO, RECAPEAMENTO E OBRAS COMPLEMENTARES EM I	PAVIMENTAÇÃO, GALERIAS, MEIO FIO E OUTRAS COMPLEMENTARES (OBR)					
Meta física	4,00	0,00	1,00	3,00	0,00	3,00
Meta financeira	6.166.590,00	2.098.295,01	4.229.400,00	-161.105,01	0,00	-161.105,01
1.043 - PAVIMENTAÇÃO E OBRAS COMPLEMENTARES NOS JARDINS IPE, PAL	PAVIMENTAÇÃO, GALERIAS, MEIO FIO E OUTRAS COMPLEMENTARES (OBR)					
Meta física	4,00	0,00	1,00	3,00	0,00	3,00
Meta financeira	1.681.235,00	1.975,43	556.500,00	1.122.759,57	0,00	1.122.759,57
1.056 - DESAPROPRIAÇÃO DE TERRENOS PARA MELHORIA DA INFRAESTRU	TERRENOS /LOTES ADQUIRIDOS (UN)					
Meta física	4,00	0,00	1,00	3,00	0,00	3,00
Meta financeira	217.082,00	0,00	55.650,00	161.432,00	0,00	161.432,00
1.066 - EXECUTAR OBRAS DE LIGAÇÃO ENTRE OS BAIRROS ANA LIGIA E SAN	OBRA CONSTRUÍDA/AMPLIADA (OBR)					
Meta física	2,00	0,00	0,00	2,00	0,00	2,00
Meta financeira	40.000,00	0,00	0,00	40.000,00	0,00	40.000,00
1.067 - EXECUTAR OBRAS DE LIGAÇÃO ENTRE O LOTEAMENTO CHACARAS	OBRA CONSTRUÍDA/AMPLIADA (OBR)					
Meta física	2,00	0,00	0,00	2,00	0,00	2,00
Meta financeira	41.200,00	0,00	0,00	41.200,00	0,00	41.200,00
Meta financeira	41.200,00	0,00	0,00	41.200,00	0,00	41.200,00
1.070 - Participação no CINDEPAR - Consorcio Publico Intermunicipal de Inovação	POPULAÇÃO ATENDIDA (AN)					
Meta física	4,00	0,00	1,00	3,00	0,00	3,00
Meta financeira	1.736.660,00	301.993,50	445.200,00	989.466,50	0,00	989.466,50

Identificação dos Projetos	PPA 2018-2021	Despesas Orçamentárias		Saldo PPA	LDO 2021	Saldo Atualizado PPA
		Realizado até 2019	Orçamento em 2020			
Entidade: 1 PREFEITURA MUNICIPAL DE MANDAGUACU	31.320.112,00	2.587.289,14	10.822.054,00	17.910.768,86	0,00	17.910.768,86
Órgão: 05.00 DEPARTAMENTO DE OBRAS, VIAÇÃO E URBANISMO	15.854.026,00	2.402.263,94	6.720.782,00	6.730.980,06	0,00	6.730.980,06
Unidade: 05.02 DIVISÃO DE OBRAS	10.678.089,00	2.402.263,94	5.467.980,00	2.807.845,06	0,00	2.807.845,06
22 - PROTEÇÃO AO MEIO AMBIENTE						
1 006 - EQUIPAMENTOS E OBRAS COMPLEMENTARES NO LAGO ARTIFICIAL L OBRA CONSTRUIDA/AMPLIADA (OBR)						
Meta física	4,00	0,00	1,00	3,00	0,00	3,00
Meta financeira	260.499,00	0,00	66.780,00	193.719,00	0,00	193.719,00
1 035 - BARRACAO E EQUIPAMENTOS PARA SEPARAÇÃO E PROCESSAMENTO BARRACAO EQUIPADO PARA SEPARAÇÃO DE LIXO (OBR)						
Meta física	4,00	0,00	1,00	3,00	0,00	3,00
Meta financeira	276.540,00	0,00	58.800,00	217.740,00	0,00	217.740,00
1 057 - EDIFICAR PARQUE DE LAZER NO JARDIM ANA LIGIA PRAÇA DE LAZER (OBR)						
Meta física	4,00	0,00	1,00	3,00	0,00	3,00
Meta financeira	217.083,00	0,00	55.650,00	161.433,00	0,00	161.433,00
Unidade: 05.03 DIVISÃO DE SERVIÇOS URBANOS	3.764.159,00	0,00	940.100,00	2.824.059,00	0,00	2.824.059,00
17 - SISTEMA VIARIO URBANO						
1.008 - IMPLANTAR GALERIAS PLUVIAIS OBRA CONSTRUIDA/AMPLIADA (OBR)						
Meta física	4,00	0,00	1,00	3,00	0,00	3,00
Meta financeira	1.215.662,00	0,00	311.640,00	904.022,00	0,00	904.022,00
1 030 - EDIFICAR PONTE SOBRE O RIO IBIRUBE PONTE (OBR)						
Meta física	4,00	0,00	1,00	3,00	0,00	3,00
Meta financeira	710.706,00	0,00	170.100,00	540.606,00	0,00	540.606,00
1.034 - EDIFICAR PONTE SOBRE O CORREGO ZORORO PONTE (OBR)						
Meta física	4,00	0,00	1,00	3,00	0,00	3,00
Meta financeira	710.706,00	0,00	170.100,00	540.606,00	0,00	540.606,00
1 041 - REMODELAR, AMPLIAR E READEQUAR TERMINAIS RODOVIARIOS OBRAS DE REMODELAÇÃO DE TERMINAIS RODOVIARIOS (OBR)						
Meta física	4,00	0,00	1,00	3,00	0,00	3,00
Meta financeira	130.250,00	0,00	33.390,00	96.860,00	0,00	96.860,00
1 044 - IMPLANTAR NOVOS PONTOS DE ONIBUS E REVITALIZAR OS EXISTEN POPULAÇÃO ATENDIDA (OBR)						
Meta física	4,00	0,00	1,00	3,00	0,00	3,00
Meta financeira	86.833,00	0,00	22.260,00	64.573,00	0,00	64.573,00
19 - SERVIÇOS URBANOS DE UTILIDADE PUBLICA						
1 023 - ADQUIRIR TERRENO PARA AMPLIAR CEMITERIO MUNICIPAL TERRENO PARA CEMITERIO (M2)						
Meta física	4,00	0,00	1,00	3,00	0,00	3,00
Meta financeira	86.833,00	0,00	22.260,00	64.573,00	0,00	64.573,00
1 025 - AMPLIAÇÃO E MELHORIAS NO SISTEMA DE ILUMINAÇÃO PUBLICA OBRA CONSTRUIDA/AMPLIADA (OBR)						
Meta física	4,00	0,00	1,00	3,00	0,00	3,00
Meta financeira	781.498,00	0,00	200.340,00	581.158,00	0,00	581.158,00
20 - SANEAMENTO TOTAL						
1 002 - AMPLIAÇÃO DA REDE DE ESGOTO SANITARIO - PART. EM PARCERIA C OBRA CONSTRUIDA/AMPLIADA (MTL)						
Meta física	4,00	0,00	1,00	3,00	0,00	3,00
Meta financeira	41.671,00	0,00	10.010,00	31.661,00	0,00	31.661,00
Unidade: 05.04 DIVISÃO DE MANUTENÇÃO	760.532,00	0,00	145.752,00	614.780,00	0,00	614.780,00
19 - SERVIÇOS URBANOS DE UTILIDADE PUBLICA						
1 059 - IMPLANTAR RESERVATORIO DE COMBUSTIVEIS PARA ABASTECIMEN1 PONTO DE ABASTECIMENTO DE COMBUSTIVEL (OBR)						
Meta física	2,00	0,00	1,00	1,00	0,00	1,00
Meta financeira	126.000,00	0,00	20.000,00	106.000,00	0,00	106.000,00
1 060 - INSTALAR EQUIPAMENTOS PARA LAVAGEM E LUBRIFICAÇÃO DE VEIC LAVADOR/LUBRIFICADOR (OBR)						
Meta física	1,00	0,00	0,00	1,00	0,00	1,00
Meta financeira	80.000,00	0,00	10.000,00	70.000,00	0,00	70.000,00
28 - ESTRUTURA VIARIA RURAL						
1 003 - CONSTRUÇÃO E RECUPERAÇÃO DE PONTES E BUEIROS E ESTRAD/ OBRA CONSTRUIDA/AMPLIADA (OBR)						
Meta física	4,00	0,00	1,00	3,00	0,00	3,00
Meta financeira	147.617,00	0,00	37.842,00	109.775,00	0,00	109.775,00
1 004 - AQUISIÇÃO DE EQUIPAMENTO RODOVIARIO EQUIPAMENTO AUTOMOTOR (UN)						
Meta física	4,00	0,00	1,00	3,00	0,00	3,00
Meta financeira	103.000,00	0,00	0,00	103.000,00	0,00	103.000,00

PREFEITURA MUNICIPAL DE MANDAGUACU

Data: 09/06/2020

LEI DE DIRETRIZES ORÇAMENTÁRIAS 2021

Relatório sobre Projetos em Exercício e Despesas com Conservação do Patrimônio Público no Exercício de 2021 (Art. 45 da LRF)

Seleção Alteração em 01/01/2021 (C). Realização da despesa por Empenho

Identificação dos Projetos	PPA 2018-2021	Despesas Orçamentárias		Saldo PPA	LDO 2021	Saldo Atualizado PPA
		Realizado até 2019	Orçamento em 2020			
Entidade: 1 PREFEITURA MUNICIPAL DE MANDAGUACU	31.320.112,00	2.587.289,14	10.822.054,00	17.910.768,86	0,00	17.910.768,86
Órgão: 08.00 DEPARTAMENTO DE EDUCAÇÃO E CULTURA	9.214.919,00	68.663,66	2.309.475,00	6.836.780,34	0,00	6.836.780,34
Unidade: 08.03 DIVISÃO DE EDUCAÇÃO INFANTIL	2.116.323,00	34.331,83	489.720,00	1.592.271,17	0,00	1.592.271,17
13 - EDUCAÇÃO PARA TODOS						
1.011 - PROSSEGUIR COM EDIFICAÇÃO DE PREDIO PARA SUPER CRECHE E ALUNOS ATENDIDOS (OBR)						
Meta física	4,00	0,00	0,00	4,00	0,00	4,00
Meta financeira	206.000,00	34.331,83	0,00	171.668,17	0,00	171.668,17
1.048 - CONSTRUIR, AMPLIAR OU REMODELAR CENTRO DE EDUCAÇÃO INFAN CRECHE CONSTRUIDA/AMPLIADA OU REFORMADA (OBR)						
Meta física	4,00	0,00	1,00	3,00	0,00	3,00
Meta financeira	1.085.411,00	0,00	278.250,00	807.161,00	0,00	807.161,00
1.049 - CONSTRUIR, AMPLIAR E REMODELAR CENTRO DE EDUCAÇÃO INFAN EDIFICAÇÃO CONSTRUIDA (OBR)						
Meta física	4,00	0,00	1,00	3,00	0,00	3,00
Meta financeira	824.912,00	0,00	211.470,00	613.442,00	0,00	613.442,00
16 - ATIVIDADES CULTURAIS						
1.019 - EQUIPAMENTOS DIVERSOS DESTINADOS A CASA DA CULTURA IDOSOS ATENDIDOS (UN)						
Meta física	0,00	0,00	0,00	0,00	0,00	0,00
Meta financeira	0,00	0,00	0,00	0,00	0,00	0,00
Unidade: 08.04 DIVISÃO DE CULTURA	86.833,00	0,00	22.260,00	64.573,00	0,00	64.573,00
13 - EDUCAÇÃO PARA TODOS						
1.051 - EQUIPAMENTOS DIVERSOS DESTINADOS A CASA DA CULTURA EQUIPAMENTOS, MOVEIS E UTENSILIOS (UN)						
Meta física	4,00	0,00	1,00	3,00	0,00	3,00
Meta financeira	86.833,00	0,00	22.260,00	64.573,00	0,00	64.573,00
Órgão: 09.00 DEPARTAMENTO DE SAUDE	1.483.010,00	35.203,68	356.055,00	1.091.751,32	0,00	1.091.751,32
Unidade: 09.02 FUNDO MUNICIPAL DE SAÚDE	1.483.010,00	35.203,68	356.055,00	1.091.751,32	0,00	1.091.751,32
11 - SAÚDE 24 HORAS						
1.027 - AQUISIÇÃO DE EQUIPAMENTO MEDICO AMBULATORIAL EQUIPAMENTOS, MOVEIS E UTENSILIOS (QTD)						
Meta física	4,00	0,00	1,00	3,00	0,00	3,00
Meta financeira	43.416,00	0,00	11.130,00	32.286,00	0,00	32.286,00
1.028 - REMODELAR E AMPLIAR O POSTO DE SAUDE DA VILA GUADIANA OBRA CONSTRUIDA/AMPLIADA (M2)						
Meta física	4,00	0,00	1,00	3,00	0,00	3,00
Meta financeira	173.666,00	0,00	44.520,00	129.146,00	0,00	129.146,00
1.029 - REMODELAR E AMPLIAR O POSTO DE SAUDE DE POLINOPOLIS OBRA CONSTRUIDA/AMPLIADA (M2)						
Meta física	4,00	0,00	1,00	3,00	0,00	3,00
Meta financeira	130.250,00	0,00	33.390,00	96.860,00	0,00	96.860,00
1.031 - AQUISIÇÃO DE EQUIPAMENTO ODONTOLOGICO EQUIPAMENTOS, MOVEIS E UTENSILIOS (QTD)						
Meta física	4,00	0,00	1,00	3,00	0,00	3,00
Meta financeira	43.416,00	0,00	11.130,00	32.286,00	0,00	32.286,00
1.032 - AQUISIÇÃO DE VEICULOS PARA ATENDIMENTO NA SAUDE VEÍCULOS (QTD)						
Meta física	4,00	0,00	1,00	3,00	0,00	3,00
Meta financeira	173.666,00	0,00	44.520,00	129.146,00	0,00	129.146,00
1.036 - REMODELAR E AMPLIAR O POSTO DE SAUDE LOCAL OBRA CONSTRUIDA/AMPLIADA (M2)						
Meta física	4,00	0,00	1,00	3,00	0,00	3,00
Meta financeira	108.541,00	0,00	27.825,00	80.716,00	0,00	80.716,00
1.042 - ADQUIRIR VEICULO EQUIPADO COM ELEVADOR QUE ATENDA NORMA VEÍCULOS (UN)						
Meta física	4,00	0,00	1,00	3,00	0,00	3,00
Meta financeira	303.915,00	0,00	77.910,00	226.005,00	0,00	226.005,00
1.047 - EDIFICAR E REMODELAR UNIDADE BÁSICA DE SAÚDE Edificar Unidade Básica de Saude (OBR)						
Meta física	2,00	0,00	0,00	2,00	0,00	2,00
Meta financeira	46.000,00	0,00	0,00	46.000,00	0,00	46.000,00
1.062 - CONSTRUIR POSTOS DE SAUDE NOS JARDINS SAO RAFAEL, STA ROS. UNIDADE BASICA DE SAUDE (OBR)						
Meta física	4,00	0,00	1,00	3,00	0,00	3,00
Meta financeira	265.566,00	35.203,68	74.130,00	156.232,32	0,00	156.232,32
1.063 - EDIFICAR PREDIO DESTINADO AO CAPS UNIDADE BASICA DE SAUDE (OBR)						
Meta física	4,00	0,00	1,00	3,00	0,00	3,00
Meta financeira	87.287,00	0,00	15.750,00	71.537,00	0,00	71.537,00
1.064 - EDIFICAR PREDIO DESTINADO A INSTALAÇÃO DO DEPARTAMENTO DE EDIFICAÇÕES PARA ADMINISTRAÇÃO (OBR)						
Meta física	2,00	0,00	0,00	2,00	0,00	2,00
Meta física	4,00	0,00	1,00	3,00	0,00	3,00
Meta financeira	87.287,00	0,00	15.750,00	71.537,00	0,00	71.537,00

PREFEITURA MUNICIPAL DE MANDAGUACU


Data: 09/06/2020

LEI DE DIRETRIZES ORÇAMENTÁRIAS 2021

Relatório sobre Projetos em Exercício e Despesas com Conservação do Patrimônio Público em Exercício de 2021 (Art. 45 da LRF)

Seleção: Alteração em 01/01/2021 (C). Realização da despesa por Empenho:

Identificação dos Projetos	PPA 2018-2021	Despesas Orçamentárias		Saldo PPA	LDO 2021	Saldo Atualizado PPA
		Realizado até 2019	Orçamento em 2020			
Entidade: 1 PREFEITURA MUNICIPAL DE MANDAGUACU	31.320.112,00	2.587.289,14	10.822.054,00	17.910.768,86	0,00	17.910.768,86
Órgão: 10.00 DEPARTAMENTO DE AGRICULTURA E PECUARIA	264.108,00	0,00	72.260,00	191.848,00	0,00	191.848,00
Unidade: 10.01 DIRETORIA	264.108,00	0,00	72.260,00	191.848,00	0,00	191.848,00
24 - FOMENTAR ATIVIDADES AGROPECUARIAS						
1 033 - AQUISIÇÃO DE EQUIPAMENTOS AGRICOLAS						
TRATORES (QTD)						
Meta física	4,00	0,00	1,00	3,00	0,00	3,00
Meta financeira	86.833,00	0,00	22.260,00	64.573,00	0,00	64.573,00
1 046 - AQUISIÇÃO DE VEICULO						
VEÍCULOS (QTD)						
Meta física	4,00	0,00	1,00	3,00	0,00	3,00
Meta financeira	177.275,00	0,00	50.000,00	127.275,00	0,00	127.275,00
Órgão: 11.00 DEPARTAMENTO DE ESPORTES	481.240,00	0,00	134.520,00	346.720,00	0,00	346.720,00
Unidade: 11.01 DIRETORIA	110.000,00	0,00	50.000,00	60.000,00	0,00	60.000,00
30 - ESPORTE E LAZER						
1.133 - AQUISIÇÃO DE VEICULOS						
VEÍCULOS (QTD)						
Meta física	2,00	0,00	1,00	1,00	0,00	1,00
Meta financeira	110.000,00	0,00	50.000,00	60.000,00	0,00	60.000,00
Unidade: 11.02 DIVISÃO DE ESPORTES	371.240,00	0,00	84.520,00	286.720,00	0,00	286.720,00
30 - ESPORTE E LAZER						
1 021 - AMPLIAÇÃO E REMODELAÇÃO DO ESTADIO DE FUTEBOL DA VILA GU. OBRA CONSTRUIDA/AMPLIADA (OBR)						
Meta física	0,00	0,00	0,00	0,00	0,00	0,00
Meta financeira	34.733,00	0,00	8.904,00	25.829,00	0,00	25.829,00
1 022 - AMPLIAÇÃO E REMODELAÇÃO DO COMPLEXO ESPORTIVO PEDRO BI OBRA CONSTRUIDA/AMPLIADA (OBR)						
Meta física	4,00	0,00	1,00	3,00	0,00	3,00
Meta financeira	34.733,00	0,00	8.904,00	25.829,00	0,00	25.829,00
1 024 - CONSERVAÇÃO DO CAMPO DE FUTEBOL DE POLINOPOLIS						
OBRA CONSTRUIDA/AMPLIADA (OBR)						
Meta física	4,00	0,00	1,00	3,00	0,00	3,00
Meta financeira	34.733,00	0,00	8.904,00	25.829,00	0,00	25.829,00
1 026 - OBRAS NO CENTRO DE LAZER PARQUE DAS GREVILHAS						
POÇOS ARTESIANOS (OBR)						
Meta física	0,00	0,00	0,00	0,00	0,00	0,00
Meta financeira	0,00	0,00	0,00	0,00	0,00	0,00
1 037 - OBRAS NO CENTRO DE EVENTOS						
OBRA CONSTRUIDA/AMPLIADA (OBR)						
Meta física	4,00	0,00	1,00	3,00	0,00	3,00
Meta financeira	69.466,00	0,00	17.808,00	51.658,00	0,00	51.658,00
1 038 - REMODELAÇÃO DO ESTADIO LUIZ LONARDONI						
ESTADIO MUNICIPAL LUIZ LONARDONI (OBR)						
Meta física	4,00	0,00	1,00	3,00	0,00	3,00
Meta financeira	197.575,00	0,00	40.000,00	157.575,00	0,00	157.575,00
Órgão: 12.00 DEPARTAMENTO DE MEIO AMBIENTE	130.000,00	0,00	50.000,00	80.000,00	0,00	80.000,00
Unidade: 12.01 DIRETORIA	130.000,00	0,00	50.000,00	80.000,00	0,00	80.000,00
22 - PROTEÇÃO AO MEIO AMBIENTE						
1.069 - ADQUIRIR VEICULO DE PEQUENO PORTE PARA O DEPARTAMENTO						
VEÍCULOS (UN)						
Meta física	2,00	0,00	1,00	1,00	0,00	1,00
Meta financeira	130.000,00	0,00	50.000,00	80.000,00	0,00	80.000,00
Total geral:	31.320.112,00	2.587.289,14	10.822.054,00	17.910.768,86	0,00	17.910.768,86



MAURICIO AFARECIDO DA SILVA
PREFEITO MUNICIPAL

Especificação	2018	2019	2020	2021	2022	2023
Aquisição de Crédito (XIX)	0,00	0,00	0,00	0,00	0,00	0,00
Demais Inv.Financeiras	0,00	0,00	0,00	0,00	0,00	0,00
Amortização da (XX)	0,00	636.000,00	667.800,00	701.190,00	0,00	0,00
DESPESAS F.D.E CAPITAL (XXI) = (XVI-XVII - XVIII - XIX - XX)	0,00	7.628.980,00	11.485.344,00	7.836.214,00	0,00	0,00
RESERVA LE3PS (XXII)	0,00	0,00	0,00	0,00	0,00	0,00
RESERVA DE INGENÇIA (XXIII)	0,00	477.000,00	500.000,00	525.000,00	0,00	0,00
DESPESAS FIAS (XXIV)=(XV+XXI+XXII+XXIII)	0,00	69.537.960,00	76.636.336,50	77.223.722,32	0,00	0,00
RESULTADO RIO (XII-XXIV)	0,00	5.784.580,00	2.557.330,00	5.014.422,50	0,00	0,00


MAURO F. DE ALMEIDA
PREFEITO MUNICIPAL